

Bericht über Solvabilität und Finanzlage zum 31. Dezember 2022

Versicherungskammer Bayern |

Versicherungsanstalt des öffentlichen Rechts

Inhaltsverzeichnis

Zusammenfassung.....	1
A. Geschäftstätigkeit und Geschäftsergebnis.....	3
A. 1 Geschäftstätigkeit	3
A. 2 Versicherungstechnisches Ergebnis	7
A. 3 Anlageergebnis	11
A. 4 Entwicklung sonstiger Tätigkeiten	12
A. 5 Sonstige Angaben.....	12
B. Governance-System.....	13
B. 1 Allgemeine Angaben zum Governance-System	13
B. 2 Anforderungen an die fachliche Qualifikation und persönliche Zuverlässigkeit	18
B. 3 Risikomanagementsystem einschließlich der unternehmenseigenen Risiko- und Solvabilitätsbeurteilung	19
B. 4 Internes Kontrollsystem.....	23
B. 5 Funktion der Internen Revision	24
B. 6 Versicherungsmathematische Funktion	25
B. 7 Outsourcing.....	25
B. 8 Sonstige Angaben.....	26
C. Risikoprofil.....	27
C. 1 Versicherungstechnisches Risiko	29
C. 2 Marktrisiko.....	32
C. 3 Gegenparteiausfallrisiko	34
C. 4 Liquiditätsrisiko	36
C. 5 Operationelles Risiko	37
C. 6 Andere wesentliche Risiken.....	38
C. 7 Sonstige Angaben.....	39
D. Bewertung für Solvabilitätszwecke	40
D. 1 Vermögenswerte	41
D. 2 Versicherungstechnische Rückstellungen	45
D. 3 Sonstige Verbindlichkeiten.....	50
D. 4 Alternative Bewertungsmethoden.....	51
D. 5 Sonstige Angaben.....	54
E. Kapitalmanagement.....	55
E. 1 Eigenmittel.....	55
E. 2 Solvenzkapitalanforderung und Mindestkapitalanforderung.....	57
E. 3 Verwendung des durationsbasierten Untermoduls Aktienrisiko bei der Berechnung der Solvenzkapitalanforderung	59
E. 4 Unterschiede zwischen der Standardformel und verwendeten internen Modellen.....	60
E. 5 Nichteinhaltung der Mindestkapitalanforderung und Nichteinhaltung der Solvenzkapitalanforderung	60
E. 6 Sonstige Angaben.....	60
Glossar	61
Anhang	66

Abkürzungsverzeichnis

AG	Aktiengesellschaft
ALM	Asset-Liability-Management
ASM	Available Solvency Margin
AUZ	Aktuarieller Unternehmenszins
BaFin	Bundesanstalt für Finanzdienstleistungsaufsicht
BAP	Beitragsanpassung
bAV	betriebliche Altersvorsorge
BCM	Business-Continuity-Management
BEL	Best Estimate Liabilities
bKV	betriebliche Krankenversicherung
BP	Basispunkt
BRAO	Bundesrechtsanwaltsordnung
BSCR	Basis Solvency Capital Requirement
BSM	Branchensimulationsmodell
CCO	Chief Compliance Officer
CMS	Compliance-Management-System
COSO	Committee of Sponsoring Organizations of the Treadway Commission
CRA	Credit Rating Agencies
DAV	Deutsche Aktuarvereinigung e. V.
DeckRV	Deckungsrückstellungsverordnung
DOB	Dezentraler Outsourcing-Beauftragter
DVO	Durchführungsverordnung
EEG	Erneuerbare-Energien-Gesetz
EIOPA	Europäische Aufsichtsbehörde für das Versicherungswesen und die betriebliche Altersversorgung
EOF	Eligible Own Funds
EPIFP	Expected Profits Included in Future Premiums
ESG	Umwelt, Soziales und Unternehmensführung
EU	Europäische Union
EZB	Europäische Zentralbank
FED	Federal Reserve System
FOC	fakultativ-obligatorischer Cover
GDV	Gesamtverband der Deutschen Versicherungswirtschaft e. V.
GKV	gesetzliche Krankenversicherung
GO	Geschäftsordnung
GuV	Gewinn- und Verlustrechnung
HGB	Handelsgesetzbuch
HUK	Haftpflicht-, Unfall-, Kraftfahrzeug-Haftpflicht- und Kraftfahrtunfallversicherung
IAS	International Accounting Standards
IDW	Institut der Wirtschaftsprüfer in Deutschland e. V.
IFRS	International Financial Reporting Standards
IKS	Internes-Kontrollsystem
ImmoWertV	Immobilienwertermittlungsverordnung
INB	inflationsneutrale Bewertung
INBV	Inflationsneutrales Bewertungsverfahren
IPPF	International Professional Practices Framework
IT	Informationstechnik
KI	Künstliche Intelligenz
KING	Kundeninteraktion und Geschäftserfolg der Zukunft
KÖR	Körperschaft des öffentlichen Rechts
KVS	Kunden- und Vertriebsservice
LTG-Maßnahme	Long-Term-Guarantee-Maßnahme
LoB	Line of Business
MaGo	Mindestanforderungen an die Geschäftsorganisation von Versicherungsunternehmen
MCR	Minimum Capital Requirement
MGS	Meine Gesundheit
MSO	Managed Services Operations
NAA	Nicht alltägliche Anlagetätigkeit
nBSCR	Netto Basis Solvency Capital Requirement
NPP	Neue-Produkte-Prozess
op. Risk	operationelles Risiko
ORSA	Own Risk and Solvency Assessment

PAI	Principal Adverse Impacts
pAV	private Altersvorsorge
PKV	Private Krankenversicherung
PML	Probable-Maximum-Loss
RC3-Cover	Reverse-Cover-3
relZvtÜ	Anteil versicherungstechnischer Überschüsse an den Prämien
RfB	Rückstellung für Beitragsrückerstattung
RSR	Regular Supervisory Reporting
SAA	Strategische-Asset-Allocation
SCR	Solvency Capital Requirement
SFCR	Solvency and Financial Condition Reporting
SSA	Assetklassen Sovereigns/Sub-Sovereigns/Supranationals and Agencies
SÜAF	Schlussüberschussanteilsfonds
TMS	Tailor-Made-Solution
UBR	Unfallversicherung mit garantierter Beitragsrückgewähr
UFR	Ultimate Forward Rate
URCF	Unabhängige Risikocontrollingfunktion
VA	Volatilitätsanpassung
VAG	Versicherungsaufsichtsgesetz
VAIT	Versicherungsaufsichtliche Anforderungen an die IT
VaR	Value at Risk
VGG	Versicherergemeinschaft Großkunden
VMF	Versicherungsmathematische Funktion
VöV	Verband öffentlicher Versicherer
vt.	versicherungstechnisch
VVaG	Versicherungsverein auf Gegenseitigkeit
Ziel-CR	Ziel-Combined-Ratio
ZPO	Zivilprozessordnung
ZÜB	zukünftige Überschussbeteiligung
ZZR	Zinszusatzreserve

Abkürzungen der Einzelunternehmen des Konzerns Versicherungskammer:

BDAG	BavariaDirekt Versicherung AG
BK	Bayerische Beamtenkrankenkasse AG
BL	Bayern-Versicherung Lebensversicherung AG
BLBV	Bayerische Landesbrandversicherung AG
BVV	Bayerischer Versicherungsverband VersicherungsAG
FS	Feuersozietät Berlin Brandenburg Versicherung AG
SF	SAARLAND Feuerversicherung AG
UKV	Union Krankenversicherung AG
URV	Union Reiseversicherung AG
VKB	Versicherungskammer Bayern Versicherungsanstalt des öffentlichen Rechts
VKB Rück	Versicherungskammer Bayern Konzern-Rückversicherung AG

Zusammenfassung

Die Versicherungskammer Bayern Versicherungsanstalt des öffentlichen Rechts, mit Sitz in München, übt als übergeordnete Gesellschaft die Funktion der Konzernholding aus. Ferner betreibt sie in Bayern und in der Pfalz als Erstversicherer das Versicherungsgeschäft mit kommunalen Gebietskörperschaften und sonstigen öffentlich-rechtlichen Einrichtungen sowie in Rückdeckung übernommenes Geschäft im Rahmen des Naturkatastrophen-Schadenpool-Deckungskonzeptes der öffentlichen Versicherer. Sie zählt somit zu den Schaden- und Unfallversicherern des Konzerns Versicherungskammer.

Kommunen und Kirchen haben aufgrund ihrer besonderen Aufgaben und der daraus erwachsenden speziellen und vielfältigen Risiken einen anderen Versicherungsbedarf als die übrigen Kundengruppen. Als Spezialversicherer richtet die Versicherungskammer Bayern ihre Produkte und Geschäftsabläufe konsequent darauf aus.

Gesamtergebnis

Das Jahresergebnis der Versicherungskammer Bayern Versicherungsanstalt des öffentlichen Rechts setzt sich aus den folgenden Ergebnispositionen zusammen:

	Geschäftsjahr	Vorjahr
	Tsd. Euro	Tsd. Euro
Versicherungstechnisches Ergebnis (ohne technischen Zinsertrag)	4.951	1.015
Anlageergebnis	163.324	159.631
Sonstiges Ergebnis	-53.355	-79.176
Jahresüberschuss / Bilanzgewinn	114.920	81.471

Vom Bilanzgewinn in Höhe von 114.920 Tsd. Euro wird ein Betrag in Höhe von 81.000 Tsd. Euro an die Träger des Grundkapitals ausgeschüttet, ein Betrag in Höhe von 18.400 Tsd. Euro in den Gewinnvortrag und ein Betrag in Höhe von 15.520 Tsd. Euro in die anderen Gewinnrücklagen eingestellt.

Governance-System

Das Unternehmen gestaltet seine Geschäftsorganisation (Aufbau- und Ablauforganisation) so, dass sie die spezifische Geschäfts- und Risikostrategie des Unternehmens effektiv unterstützt, dabei die Synergiepotenziale und Ressourcen des Konzerns Versicherungskammer nutzt und sich in dessen Gruppen-Governance einfügt.

Im Geschäftsjahr lag das Augenmerk im Wesentlichen auf einem an die Auswirkungen der Zinswende, der sonstigen wirtschaftlichen Entwicklungen (vor allem Inflation) sowie der geopolitischen Krisen adäquat angepassten Management der Unternehmensrisiken, darunter mit verstärktem Fokus auf ESG- und Cyberrisiken. Darüber hinaus wurden u.a. die Umsetzung der dynamischen Nachhaltigkeitsanforderungen und die Weiterentwicklung der entsprechenden Konzern-Governance (vor allem im Bereich PAI) als wesentliche Handlungsfelder verfolgt. Der Ausbau der VKBit Betrieb GmbH zum Konzern-Dienstleister für alle wesentlichen operativen IT-Aufgaben bedingte eine entsprechende Anpassung der IT-Governance insbesondere bei der Bayerische Landesbrandversicherung AG als Konzern-Dienstleister für die IT-Steuerung.

Die Angemessenheit des Governance-Systems wurde gemäß den aufsichtsrechtlichen Vorgaben intern überprüft. Danach ist die Geschäftsorganisation des Unternehmens zur Verfolgung der Geschäfts- und Risikostrategie angemessen aufgestellt.

Risikoprofil

Risiken, die sich nachhaltig negativ auf die Vermögens-, Finanz- und Ertragslage des Unternehmens auswirken, werden im Rahmen des Risikoprozesses identifiziert, analysiert, bewertet und durch die zuständigen Fachbereiche gesteuert.

Das Risikoprofil des Unternehmens wird insbesondere von Marktrisiken und von versicherungstechnischen Risiken dominiert.

Die Marktrisiken beschreiben die Unsicherheit der Kapitalanlage in Bezug auf die Veränderungen von Marktpreisen und -kursen sowie hinsichtlich der zwischen ihnen bestehenden Abhängigkeiten. Dies schließt beispielsweise das Aktien-, Spread-, Immobilien-, Zins- oder Wechselkursrisiko mit ein.

Das versicherungstechnische Risiko im Bereich der Schaden- und Unfallversicherung beschreibt das Risiko, dass die versicherten Schäden über den Erwartungen liegen können. Wesentliche Risiken sind dabei das Prämien- und das Reserverisiko sowie Kumul- beziehungsweise Katastrophenrisiken.

Das Risikoprofil umfasst zudem Risiken aus dem Ausfall von Forderungen aus dem Versicherungsgeschäft (Gegenparteausfallrisiko), operationelle Risiken aus menschlichem, technischem, prozessuellem oder organisatorischem Versagen sowie Liquiditätsrisiken, strategische Risiken und Reputationsrisiken.

Innerhalb aller Risikokategorien werden auch Nachhaltigkeitsrisiken berücksichtigt, also Risiken, die sich aus Ereignissen oder Bedingungen in den Bereichen Umwelt, Soziales und Unternehmensführung ergeben.

Wesentliche Änderungen des Risikoprofils des Unternehmens lagen nicht vor.

Bewertung für Solvabilitätszwecke

Eigenmittel	Solvency II	HGB	Unterschied
	Tsd. Euro	Tsd. Euro	Tsd. Euro
Vermögenswerte	12.091.620	5.341.813	6.749.807
Versicherungstechnische Rückstellungen	1.529.439	1.959.201	-429.762
Sonstige Verbindlichkeiten	468.025	612.994	-144.969
Überschuss der Vermögenswerte über die Verbindlichkeiten	10.094.156	2.769.618	7.324.538

Die Solvabilitätsübersicht wurde von der PricewaterhouseCoopers GmbH Wirtschaftsprüfungsgesellschaft, München, geprüft.

Kapitalmanagement

Zur Berechnung der Solvenzkapitalanforderung (Solvency Capital Requirement, SCR) nutzt das Unternehmen die sogenannte Standardformel. Hierbei wird die Anforderung nach einem europaweit einheitlichen Verfahren ermittelt. Das SCR belief sich zum Stichtag 31. Dezember 2022 auf 2.647.148 Tsd. Euro. Der Betrag unterliegt gemäß Artikel 297 Abs. 2 a Durchführungsverordnung (DVO) noch der aufsichtlichen Prüfung.

Zur Bedeckung der Kapitalanforderungen werden die anrechnungsfähigen Kapitalbestandteile ermittelt. Zum Stichtag wies das Unternehmen als Kapitalausstattung anrechnungsfähige Eigenmittel in Höhe von 10.013.156 Tsd. Euro auf. Die anrechnungsfähigen Eigenmittel ergaben sich aus dem Überschuss der Vermögenswerte über die Verbindlichkeiten abzüglich der vorhersehbaren Dividende, der Ausschüttungen und der Entgelte.

Die SCR-Bedeckungsquote (Solvabilitätsquote) lag bei 378 Prozent. Die Solvabilitätsquote des Vorjahres lag bei 331 Prozent (anrechnungsfähige Eigenmittel: 10.283.123 Tsd. Euro, SCR: 3.110.376 Tsd. Euro). Der Anstieg der Quote resultiert aus einem Rückgang des SCR bei gleichzeitig geringerem Rückgang der anrechnungsfähigen Eigenmittel. Die Veränderung der anrechnungsfähigen Eigenmittel resultiert dabei vor allem aus einem Rückgang der Beteiligungen, Anleihen und Organismen für gemeinsame Anlage bei gleichzeitigem Rückgang der versicherungstechnischen Rückstellungen. Der Rückgang des SCR ist im Wesentlichen auf einen Rückgang im Aktien- und Spreadrisiko kombiniert mit einem Rückgang des Ausfallrisikos aufgrund der Depotforderung zurückzuführen.

Geopolitische Risiken im Zusammenhang mit der aktuellen Situation in der Ukraine sowie politische Risiken in Verbindung mit möglichen Pandemien, Lockdowns, dem demografischen und dem klimatischen Wandel gehören zu den Themen, die das Unternehmen weiterhin kontinuierlich und fokussiert beobachten wird, um bei Bedarf rechtzeitig risikomindernde Maßnahmen zu ergreifen.

Die Zunahme von Homeoffice-Arbeitsplätzen als Folge der Coronavirus-Pandemie und die stetig fortschreitende Digitalisierung rücken Cyberrisiken in den Fokus der Risikobetrachtung des Unternehmens. Zudem gewinnen durch den gesellschaftlichen Wandel in Richtung Nachhaltigkeit ESG-Risiken – also physische Risiken als Folge von Extremwetterereignissen, transitorische Risiken aus dem Übergang in eine kohlenstoffarme Wirtschaft sowie Greenwashing-Risiken aus irreführenden Anbieterinformationen zur ESG-Konformität von Produkten – zunehmend an Bedeutung. Bei der Steuerung dieser Nachhaltigkeitsrisiken besteht die Herausforderung für Unternehmen aktuell insbesondere darin, die Gewinnung erforderlicher, und vor allem valider, Daten zu optimieren. Herausforderungen liegen vor allem auch in den gestiegenen regulatorischen Anforderungen.

Aus heutiger Sicht liegen keine Erkenntnisse über mögliche Risiken oder Gefahren vor, die den Fortbestand des Unternehmens gefährden.

A. Geschäftstätigkeit und Geschäftsergebnis

A. 1 Geschäftstätigkeit

A. 1. 1 Unternehmensinformationen

Die Versicherungskammer Bayern Versicherungsanstalt des öffentlichen Rechts mit Sitz in München ist oberstes Mutterunternehmen des Konzerns Versicherungskammer und gehört damit zur Sparkassen-Finanzgruppe.

Sowohl das Unternehmen als auch der Konzern Versicherungskammer unterstehen der Aufsicht durch die Bundesanstalt für Finanzdienstleistungsaufsicht (BaFin):

Bundesanstalt für Finanzdienstleistungsaufsicht

Graurheindorfer Str. 108

53117 Bonn

Deutschland

Postfach 12 53

53002 Bonn

Telefon: (02 28) 41 08-0

Telefax: (02 28) 41 08-15 50

E-Mail: poststelle@bafin.de

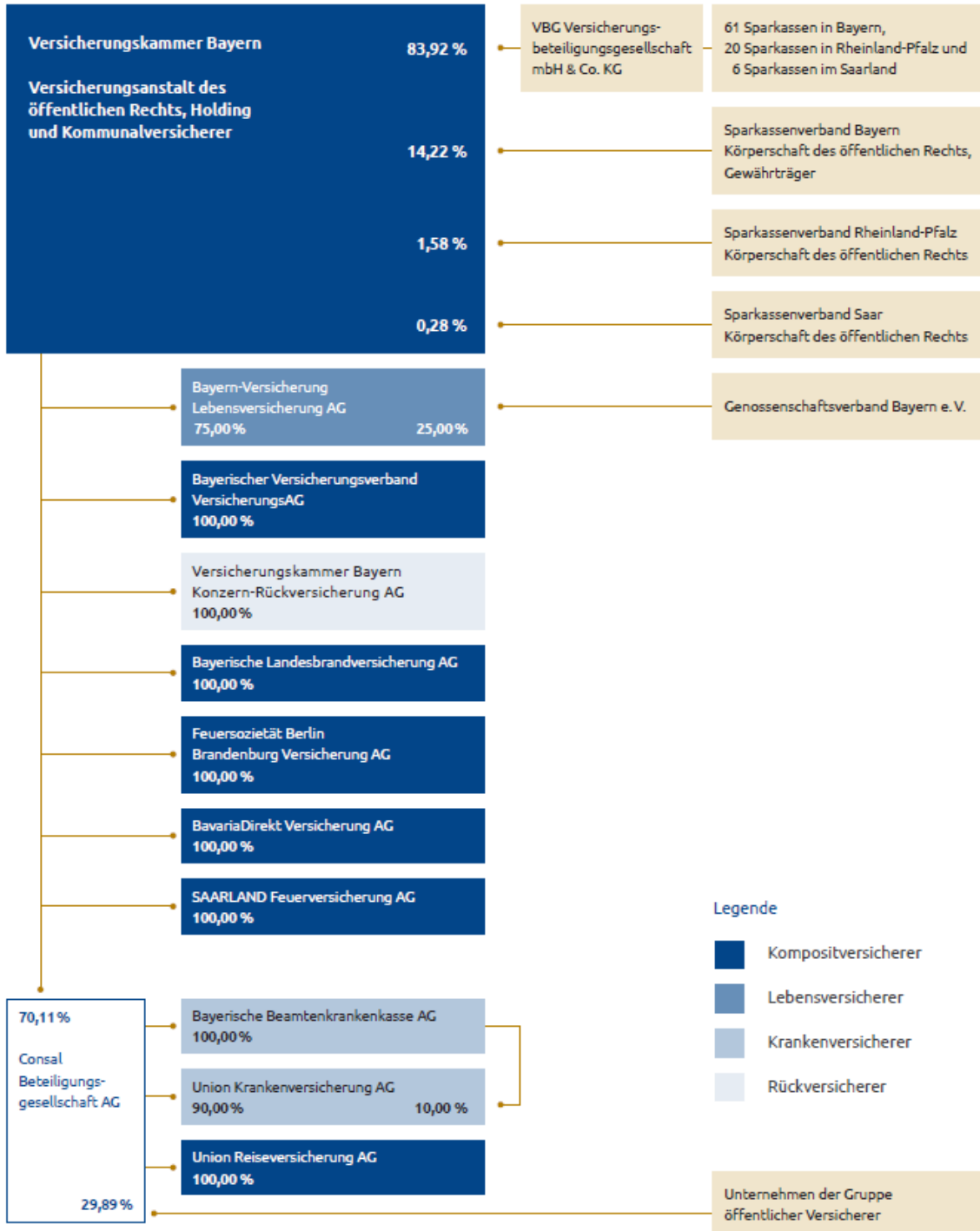
De-Mail: poststelle@bafin.de-mail.de

Der externe Abschlussprüfer des Unternehmens für das Geschäftsjahr 2022 war die PricewaterhouseCoopers GmbH Wirtschaftsprüfungsgesellschaft (Bernhard-Wicki-Straße 8, 80636 München, Deutschland).

Das Grundkapital an den Konzern Versicherungskammer wird zu 83,9 Prozent von der VBG Versicherungsbeteiligungsgesellschaft mbH & Co. KG (VBG, Karolinenplatz 5, 80333 München) gehalten. Die restlichen Anteile halten mit rund 14,2 Prozent der Sparkassenverband Bayern (Karolinenplatz 5, 80333 München), mit rund 1,6 Prozent der Sparkassenverband Rheinland-Pfalz (Im Wald 1, 55257 Budenheim) sowie mit rund 0,3 Prozent der Sparkassenverband Saar (Ursulinenstraße 46, 66111 Saarbrücken). Indirekte Anteilseigner des Konzerns Versicherungskammer sind die bayerischen, rheinland-pfälzischen und saarländischen Sparkassen.

Die vereinfachte Gruppenstruktur (hier: Versicherer der Gruppe) zeigt die direkten und indirekten Halter des Unternehmens und verdeutlicht deren Stellung innerhalb des Konzerns Versicherungskammer. Zur Gruppe gehören zehn weitere Versicherer, die in den Bereichen Lebensversicherung, Krankenversicherung sowie Schaden- und Unfallversicherung tätig sind.

Gruppenstruktur



Stand: Dezember 2022

A. 1. 2 Geschäftsbereiche und -gebiete

Neben ihrer Funktion als Konzernholding betreibt die Versicherungskammer Bayern in Bayern und in der Pfalz als Erstversicherer das Versicherungsgeschäft mit kommunalen Gebietskörperschaften und sonstigen öffentlich-rechtlichen Einrichtungen sowie in Rückdeckung übernommenes Geschäft im Rahmen des Naturkatastrophen-Schadenpool-Deckungskonzeptes der öffentlichen Versicherer. Im Vorjahr bestand zudem ein konzerninterner Lebensrückversicherungsvertrag, der mit Wirkung zum 1. Januar 2022 beendet wurde.

Kommunen und Kirchen haben aufgrund ihrer besonderen Aufgaben und der daraus erwachsenden speziellen und vielfältigen Risiken einen anderen Versicherungsbedarf als die übrigen Kundengruppen. Als Spezialversicherer richtet das Unternehmen seine Produkte und Geschäftsabläufe konsequent darauf aus.

Die gebuchten Bruttobeitragseinnahmen im Jahr 2022 verteilen sich wie folgt auf die einzelnen Geschäftsbereiche:

	Geschäftsjahr	Anteil
	Tsd. Euro	Prozent
Lebensrückversicherung	-1.206.280	125,13
Allgemeine Haftpflichtversicherung ¹	136.629	-14,17
Kredit- und Kautionsversicherung	46.002	-4,77
Kraftfahrzeug-Haftpflichtversicherung ¹	30.321	-3,15
Sonstige Kraftfahrtversicherung	26.929	-2,79
Sonstige Versicherungen	2.402	-0,25
Gesamt	-963.997	100,00

Die gebuchten Bruttobeiträge entfielen in Höhe von 240.088 (235.750) Tsd. Euro auf selbst abgeschlossenes Geschäft und in Höhe von -1.204.086 (1.281.021) Tsd. Euro auf übernommenes Versicherungsgeschäft. Die negativen Beiträge im übernommenen Versicherungsgeschäft resultierten aus dem Portfolioaustritt im Zusammenhang mit der Beendigung eines konzerninternen Lebensrückversicherungsvertrags (siehe auch die Erläuterungen in Abschnitt A.1.4).

¹ Rentenzahlungen der Allgemeinen Haftpflichtversicherung und der Kraftfahrzeug-Haftpflichtversicherung werden unter Solvency II im Geschäftsbereich Renten aus Nichtlebensversicherungsverträgen, die mit Verpflichtungen außerhalb der Krankenversicherung in Zusammenhang stehen, ausgewiesen. Diesen Geschäftsbereichen werden keine Beiträge zugeordnet.

A. 1.3 Wesentliche verbundene Unternehmen

Die folgende Übersicht enthält die wesentlichen verbundenen Unternehmen² der Versicherungskammer Bayern zum 31. Dezember 2022:

	Sitz	Anteil am Kapital Prozent
Versicherungsunternehmen (inkl. Versicherungsholdinggesellschaften)		
BavariaDirekt Versicherung AG	Berlin, Deutschland	100,00
Bayerische Beamtenkrankenkasse AG	München, Deutschland	100,00
Bayerische Landesbrandversicherung AG	München, Deutschland	100,00
Bayerischer Versicherungsverband VersicherungsAG	München, Deutschland	100,00
Bayern-Versicherung Lebensversicherung AG	München, Deutschland	75,00
Consal Beteiligungsgesellschaft AG	München, Deutschland	70,11
Feuersozietät Berlin Brandenburg Versicherung AG	Berlin, Deutschland	100,00
SAARLAND Feuerversicherung AG	Saarbrücken, Deutschland	100,00
Union Krankenversicherung AG	Saarbrücken, Deutschland	100,00
Union Reiseversicherung AG	München, Deutschland	100,00
Versicherungskammer Bayern Konzern-Rückversicherung AG	München, Deutschland	100,00
Nebendienstleistungsunternehmen		
Bavaria Versicherungsvermittlungs-GmbH	München, Deutschland	100,00
Bayerische Versicherungskammer Landesbrand-Kundenservice GmbH	München, Deutschland	100,00
InsureConnect GmbH	München, Deutschland	100,00
Tecta Invest GmbH	München, Deutschland	100,00
VKBit Betrieb GmbH	München, Deutschland	100,00

Die in der Tabelle dargestellten wesentlichen verbundenen Unternehmen sind die Tochterunternehmen des Konzerns Versicherungskammer ohne die reinen Vermögensverwaltungsgesellschaften.

Die Versicherungsunternehmen sind in den Bereichen Lebens-, Kranken- sowie Schaden- und Unfallversicherung tätig. Daneben bestehen weitere Beteiligungen an Versicherungsunternehmen, auf die die Versicherungskammer Bayern keinen dominanten Einfluss ausübt.

Die Versicherungsunternehmen des Konzerns Versicherungskammer werden durch zahlreiche Nebendienstleistungsunternehmen bei der Umsetzung ihrer geschäftlichen Ziele unterstützt:

Die Bavaria-Versicherungsvermittlungs-GmbH hält 16,92 Prozent der Anteile an der ÖRAG Rechtsschutzversicherung-AG und vermittelt Rechtsschutzversicherungen.

Die Bayerische Versicherungskammer Landesbrand Kundenservice GmbH stellt den Vertriebsweg Geschäftsstellenvertrieb dar.

Die Tecta Invest GmbH nimmt für einzelne Vermögen, deren Eigentümer die Versicherungsgesellschaften des Konzerns Versicherungskammer und auch externe Kunden sind, die Portfolioverwaltung wahr.

Die InsureConnect GmbH hält als IT-Holding die VKBit Betrieb GmbH sowie die Inverso GmbH. Die VKBit Betrieb GmbH erbringt Dienstleistungen im IT-Bereich für die Unternehmen des Konzerns Versicherungskammer; sie ist insbesondere für den Betrieb der IT-Infrastruktur der Versicherungsunternehmen zuständig.

Weitere Nebendienstleistungsunternehmen übernehmen insbesondere Funktionen im Bereich Vertriebsunterstützung, Schadenservice und Vermögensverwaltung und erbringen Beratungsleistungen.

Darüber hinaus bestehen mehrere Beteiligungen, um Investments in Immobilien oder in Private-Equity-Anlagen zu tätigen. Diese Beteiligungen stellen strategische Finanzbeteiligungen dar, die rein der Vermögensanlage dienen.

² Unternehmen, an denen das Unternehmen direkt oder indirekt 20,0 oder mehr Prozent der Anteile hält. Der hier ausgewiesene Anteil berücksichtigt die von allen abhängigen Unternehmen gehaltenen Anteile vollständig, auch wenn der VKB-Anteil an diesen abhängigen Unternehmen unter 100,0 Prozent liegt.

A. 1. 4 Wesentliche Geschäftsvorfälle oder sonstige Ereignisse im Berichtszeitraum

Die Versicherungskammer Bayern hat im Geschäftsjahr 2021 einen konzerninternen Lebensrückversicherungsvertrag abgeschlossen, der im Geschäftsjahr mit Wirkung zum 1. Januar 2022 wieder beendet wurde. Durch den Portfolieintritt im Zusammenhang mit dem Abschluss des Vertrags verzeichnete die Versicherungskammer Bayern stark positive Beitragseinnahmen, entsprechend resultierten im Jahr 2022 aus dem mit der Beendigung des Vertrags resultierenden Portfolioaustritt stark negative Beitragseinnahmen. Insgesamt resultierte aus dem Rückversicherungsvertrag ein versicherungstechnisches Nettoergebnis von 12.904 (-12.613) Tsd. Euro.

Der Angriffskrieg Russlands auf die Ukraine und die Coronavirus-Pandemie sowie die damit verbundenen wirtschaftlichen und gesellschaftlichen Folgen hatten mit Ausnahme geringerer zinsbedingter Anforderungen der Pensionsrückstellungen keine wesentlichen Auswirkungen auf das Ergebnis 2022. Im Bereich der Kapitalanlagen war, insbesondere durch den Zinsanstieg am Kapitalmarkt, ein Rückgang der Bewertungsreserven zu verzeichnen.

A. 2 Versicherungstechnisches Ergebnis

A. 2. 1 Versicherungstechnisches Ergebnis gesamt

	Geschäftsjahr Tsd. Euro	Vorjahr Tsd. Euro
Gebuchte Beiträge		
Bruttobetrag	-963.997	1.516.771
Anteil der Rückversicherer	-24.441	-18.139
Veränderung der Beitragsüberträge		
Bruttobetrag	929	-974
Anteil der Rückversicherer	98	-73
Aufwendungen für Versicherungsfälle		
Bruttobetrag	-215.817	-264.380
Anteil der Rückversicherer	11.823	3.392
Veränderung der Deckungsrückstellung		
Bruttobetrag	1.218.092	-1.218.092
Aufwendungen für den Versicherungsbetrieb		
Bruttobetrag	-25.257	-44.525
Anteil der Rückversicherer	1.264	971
Sonstige versicherungstechnische Ergebnispositionen netto	-411	-849
Veränderung der Schwankungsrückstellung und ähnlicher Rückstellungen	2.669	26.912
Versicherungstechnisches Ergebnis gesamt	4.951	1.015

Die gebuchten Bruttobeiträge gingen auf -963.997 (1.516.771) Tsd. Euro zurück. Im Jahr 2021 wurde erstmals ein konzerninternes Geschäft der Lebensversicherung in Rückdeckung übernommen. Dieser Vertrag wurde mit Wirkung zum 1. Januar 2022 wieder beendet. Somit ergibt sich aufgrund des Portfolioaustritts ein negativer Beitrag in Höhe von -1.204.086 (1.281.021) Tsd. Euro.

Für den eigenen Rückversicherungsschutz wurden 24.441 (18.139) Tsd. Euro aufgewendet. Dies entsprach einer Selbstbehaltquote im selbst abgeschlossenen Versicherungsgeschäft von 90,7 (92,3) Prozent.

Die Bruttoaufwendungen für Versicherungsfälle des Geschäftsjahres beliefen sich auf 217.456 (224.670) Tsd. Euro. Die Brutto-Geschäftsjahresschadenquote belief sich auf 90,6 (95,3) Prozent. Die Bruttoaufwendungen für Versicherungsfälle insgesamt verringerten sich auf 215.817 (264.380) Tsd. Euro. Im selbst abgeschlossenen Geschäft stiegen die Aufwendungen überwiegend aufgrund einer höheren Zuführung zur Rückstellung für unbekannte Spätschäden in der Haftpflichtversicherung auf 215.817 (180.811) Tsd. Euro an. Das Abwicklungsergebnis sank als Folge auf 1.639 (43.859) Tsd. Euro. Im übernommenen Geschäft gingen die Schadenaufwendungen, als Resultat aus dem Portfolioaustritt im Rahmen der Vertragsbeendigung 2022, auf 0 (83.569) Tsd. Euro zurück.

Die Bruttoaufwendungen für den Versicherungsbetrieb reduzierten sich auf 25.257 (44.525) Tsd. Euro. Der Abschluss- und Verwaltungskostensatz lag im selbst abgeschlossenen Versicherungsgeschäft mit 10,5 (10,8) Prozent unter dem Vorjahresniveau.

Das versicherungstechnische Nettoergebnis lag bei 4.951 (1.015) Tsd. Euro. Inklusive des technischen Zinsertrags³ ergab sich ein versicherungstechnisches Ergebnis nach HGB in Höhe von -7.716 (42.331) Tsd. Euro.

Im Folgenden wird das versicherungstechnische Ergebnis der wesentlichen Geschäftsbereiche dargestellt. Nicht gesondert ausgewiesen ist der Geschäftsbereich Einkommensersatzversicherung (hier: Kraftfahrtunfallversicherung), der mit einem Anteil von 0,1 Prozent an den Bruttobeitragseinnahmen des selbst abgeschlossenen Versicherungsgeschäfts von untergeordneter Bedeutung war. Das Ergebnis aus hauptsächlich lebenslangen Renten in der Kraftfahrthaftpflicht- sowie der Allgemeinen Haftpflichtversicherung belief sich im Geschäftsjahr 2022 zusammen auf -21.160 (- 12.345) Tsd. Euro netto. Diese Leistungen sind nach Solvency II gesondert unter Renten Nichtlebensversicherung ausgewiesen.

Da das Unternehmen ausschließlich in den Regionen Bayern und Pfalz tätig ist, erfolgt keine weitere Unterteilung nach Regionen.

A. 2. 2 Allgemeine Haftpflichtversicherung

	Geschäftsjahr	Vorjahr
	Tsd. Euro	Tsd. Euro
Gebuchte Beiträge		
Bruttobetrag	136.629	133.938
Anteil Rückversicherer	-14.351	-9.174
Veränderung der Beitragsüberträge		
Bruttobetrag	-150	123
Anteil Rückversicherer	98	-73
Aufwendungen für Versicherungsfälle		
Bruttobetrag	-126.336	-118.035
Anteil Rückversicherer	11.375	586
Aufwendungen für den Versicherungsbetrieb		
Bruttobetrag	-12.258	-11.621
Anteil Rückversicherer	1.002	743
Sonstige versicherungstechnische Ergebnispositionen netto	47	25
Veränderung der Schwankungsrückstellung und ähnlicher Rückstellungen	4.955	35.166
Versicherungstechnisches Ergebnis	1.012	31.679

In der Haftpflichtversicherung erhöhten sich die gebuchten Bruttobeiträge auf 136.629 (133.938) Tsd. Euro. Der Mehrbeitrag ist im Wesentlichen auf Beitragserhöhungen und Bestandssanierungen im Heilwesen zurückzuführen.

Die Brutto-Geschäftsjahresschadenquote lag mit 99,8 (109,8) Prozent unter dem Vorjahresniveau. Die positive Entwicklung ist insbesondere mit rückläufigen Schadenaufwendungen im Geschäftsjahr zu begründen. Das versicherungstechnische Nettoergebnis nach Schwankungsrückstellung belief sich auf 1.012 (31.679) Tsd. Euro. Das Ergebnis des Geschäftsjahres war von einer geringeren Entnahme aus der Schwankungsrückstellung geprägt.

Die Rentenzahlungen und die Rentenrückstellungen sind unter Solvency II in diesem Geschäftsbereich nicht enthalten. Zudem sind die technischen Zinserträge hier nicht ausgewiesen. Damit ist das Ergebnis des Geschäftsbereichs nicht mit dem HGB-Ergebnis in der Allgemeinen Haftpflichtversicherung vergleichbar.

³ Der technische Zinsertrag stellt eine Umbuchung aus der nichtversicherungstechnischen in die versicherungstechnische Rechnung dar und umfasst die Erträge, die sich aus der Anlage von verzinslichen versicherungstechnischen Rückstellungen ergeben.

A. 2. 3 Kredit- und Kautionsversicherung

	Geschäftsjahr	Vorjahr
	Tsd. Euro	Tsd. Euro
Gebuchte Beiträge		
Bruttobetrag	46.002	45.104
Anteil Rückversicherer	-5.312	-5.440
Veränderung der Beitragsüberträge		
Bruttobetrag	-2	-1
Aufwendungen für Versicherungsfälle		
Bruttobetrag	-28.235	-8.336
Anteil Rückversicherer	-633	-15
Aufwendungen für den Versicherungsbetrieb		
Bruttobetrag	-4.960	-4.823
Anteil Rückversicherer	262	229
Sonstige versicherungstechnische Ergebnispositionen netto	108	2
Veränderung der Schwankungsrückstellung und ähnlicher Rückstellungen	-3.881	-9.328
Versicherungstechnisches Ergebnis	3.349	17.393

In der Kredit- und Kautionsversicherung stiegen die gebuchten Bruttobeiträge auf 46.002 (45.104) Tsd. Euro.

Die Brutto-Geschäftsjahresschadenquote erhöhte sich bei steigenden Schadenaufwendungen im Geschäftsjahr auf 80,7 (72,0) Prozent. Das Abwicklungsergebnis lag deutlich unter dem Vorjahreswert.

Das versicherungstechnische Nettoergebnis nach Schwankungsrückstellung belief sich auf 3.349 (17.393) Tsd. Euro.

A. 2. 4 Kraftfahrzeug-Haftpflichtversicherung

	Geschäftsjahr	Vorjahr
	Tsd. Euro	Tsd. Euro
Gebuchte Beiträge		
Bruttobetrag	30.321	29.901
Anteil Rückversicherer	-2.286	-2.392
Veränderung der Beitragsüberträge		
Bruttobetrag	-2	-1
Aufwendungen für Versicherungsfälle		
Bruttobetrag	-17.400	-19.037
Anteil Rückversicherer	126	6
Aufwendungen für den Versicherungsbetrieb		
Bruttobetrag	-4.299	-4.807
Sonstige versicherungstechnische Ergebnispositionen netto	-477	-259
Veränderung der Schwankungsrückstellung und ähnlicher Rückstellungen	1.105	351
Versicherungstechnisches Ergebnis	7.088	3.763

In der Kraftfahrzeug-Haftpflichtversicherung stiegen die gebuchten Bruttobeiträge auf 30.321 (29.901) Tsd. Euro. Der Anstieg ist überwiegend auf das Bestandswachstum zurückzuführen.

Aufgrund des günstigen Jahresverlaufs sanken die gemeldeten Schäden um 8,3 Prozent und führten damit zu einem geringeren Aufwand für Geschäftsjahresschäden in Höhe von 20.774 (22.344) Tsd. Euro. Die Brutto-Geschäftsjahresschadenquote sank auf 68,5 (74,7) Prozent.

Das versicherungstechnische Nettoergebnis nach Schwankungsrückstellung lag bei 7.088 (3.763) Tsd. Euro.

Die Rentenzahlungen und die Rentenrückstellungen sind unter Solvency II in diesem Geschäftsbereich nicht enthalten. Zudem sind die technischen Zinserträge hier nicht ausgewiesen. Damit ist das Ergebnis des Geschäftsbereichs nicht mit dem HGB-Ergebnis in der Kraftfahrzeug-Haftpflichtversicherung vergleichbar.

A. 2. 5 Sonstige Kraftfahrtversicherung

	Geschäftsjahr	Vorjahr
	Tsd. Euro	Tsd. Euro
Gebuchte Beiträge		
Bruttobetrag	26.929	26.597
Anteil Rückversicherer	-295	-1.123
Veränderung der Beitragsüberträge		
Bruttobetrag	-9	-3
Aufwendungen für Versicherungsfälle		
Bruttobetrag	-21.488	-21.736
Anteil Rückversicherer	-243	1.496
Aufwendungen für den Versicherungsbetrieb		
Bruttobetrag	-3.698	-4.157
Sonstige versicherungstechnische Ergebnispositionen netto	-83	-813
Veränderung der Schwankungsrückstellung und ähnlicher Rückstellungen	490	723
Versicherungstechnisches Ergebnis	1.602	983

Der Geschäftsbereich Sonstige Kraftfahrtversicherung enthält die Fahrzeugvoll- und die Fahrzeugteilversicherung.

In der Fahrzeugvollversicherung erhöhten sich die gebuchten Bruttobeiträge auf 25.529 (25.206) Tsd. Euro. Die Brutto-Geschäftsjahresschadenquote stieg auf 87,2 (84,3) Prozent. Das versicherungstechnische Nettoergebnis nach Schwankungsrückstellung lag mit 1.657 (891) Tsd. Euro über dem Vorjahresniveau.

In der Fahrzeugteilversicherung erhöhten sich die gebuchten Bruttobeiträge zum Vorjahr auf 1.400 (1.391) Tsd. Euro. Die Brutto-Geschäftsjahresschadenquote belief sich aufgrund eines positiven Jahresverlaufs auf 81,7 (106,2) Prozent. Das versicherungstechnische Nettoergebnis nach Schwankungsrückstellung lag mit - 55 (93) Tsd. Euro unter dem Vorjahresniveau.

A. 2. 6 Lebensrückversicherung

	Geschäftsjahr	Vorjahr
	Tsd. Euro	Tsd. Euro
Gebuchte Beiträge		
Bruttobetrag	-1.206.280	1.281.021
Veränderung der Beitragsüberträge		
Bruttobetrag	1.092	-1.092
Aufwendungen für Versicherungsfälle		
Bruttobetrag	0	-83.569
Veränderung der Deckungsrückstellung		
Bruttobetrag	1.218.092	-1.218.092
Aufwendungen für den Versicherungsbetrieb		
Bruttobetrag	0	-19.070
Sonstige versicherungstechnische Ergebnispositionen netto	0	200
Versicherungstechnisches Ergebnis	12.904	-40.602

Im Jahr 2021 wurde erstmals konzerninternes Geschäft der Lebensversicherung in Rückdeckung übernommen, wodurch eine Portfolioeintrittsprämie in Höhe von 1.281.021 Tsd. Euro vereinnahmt wurde. Dieser Vertrag wurde rückwirkend zum

1. Januar 2022 wieder beendet. Die gebuchten Beiträge 2022 beliefen sich wegen des Portfolioaustritts daher auf -1.206.280 Tsd. Euro.

Das versicherungstechnische Nettoergebnis aus dem in Rückdeckung übernommenen Geschäft lag bei 12.904 (-40.602) Tsd. Euro. Inklusiv des technischen Zinsertrags ergab sich ein versicherungstechnisches Ergebnis nach HGB in Höhe von 12.904 (-12.613) Tsd. Euro. Aufgrund der rückwirkenden Beendigung des Vertrags ist 2022 kein technischer Zinsertrag angefallen.

A. 3 Anlageergebnis

A. 3. 1 Ergebnis zum Stichtag

	lfd. Ertrag	lfd. Aufwand	Zuschrei- bung	Abgangs- ergebnis	Abschrei- bung	Ergebnis GJ	Ergebnis VJ
	Tsd. Euro	Tsd. Euro	Tsd. Euro	Tsd. Euro	Tsd. Euro	Tsd. Euro	Tsd. Euro
Anlagen (außer Vermögenswerte für index- und fondsgebundene Verträge)	262.357	-4.393	5.184	2.270	-99.112	166.306	162.309
Immobilien (außer zur Eigennutzung)	6.486	-3.492	0	0	0	2.993	2.768
Anteile an verbundenen Unternehmen, einschließlich Beteiligungen	200.446	-901	5.145	360	-96.294	108.756	70.941
Aktien	11.169	0	0	0	0	11.169	14.521
Aktien - notiert	11.169	0	0	0	0	11.169	9.874
Aktien - nicht notiert	0	0	0	0	0	0	4.647
Anleihen	35.623	0	0	1.531	-171	36.983	36.457
Staatsanleihen	8.016	0	0	0	0	8.016	8.426
Unternehmensanleihen	14.793	0	0	1.257	0	16.050	14.769
Strukturierte Schuldtitel	12.813	0	0	274	-171	12.916	13.262
Besicherte Wertpapiere	0	0	0	0	0	0	0
Organismen für gemeinsame Anlagen	8.618	0	39	0	-2.647	6.010	9.633
Einlagen außer Zahlungsmitteläquivalente	16	0	0	0	0	16	0
Sonstige Darlehen und Hypotheken	0	0	0	379	0	379	0
Depotforderungen	0	0	0	0	0	0	27.989
Zwischenergebnis	262.357	-4.393	5.184	2.270	-99.112	166.306	162.309
Verwaltungsaufwand	0	-2.982	0	0	0	-2.982	-2.678
Anlageergebnis	262.357	-7.375	5.184	2.270	-99.112	163.324	159.631

Das Nettoergebnis aus Kapitalanlagen belief sich auf 163.324 (159.631) Tsd. Euro.

Die laufenden Erträge in Höhe von 262.357 (203.074) Tsd. Euro waren im Wesentlichen auf höhere Erträge aus Anteilen an verbundenen Unternehmen, einschließlich Beteiligungen in Höhe von 200.446 (122.287) Tsd. Euro zurückzuführen.

Die laufenden Aufwendungen in Höhe von 7.375 (5.839) Tsd. Euro sind auf moderat höherem Niveau als im Vorjahr. Die Abschreibungen in Höhe von 99.112 (61.655) Tsd. Euro betrafen im Wesentlichen Anteile an verbundenen Unternehmen, einschließlich Beteiligungen.

Die Nettoverzinsung erreichte 2,8 (2,8) Prozent. Die laufende Durchschnittsverzinsung - berechnet nach der vom Gesamtverband der Deutschen Versicherungswirtschaft e.V. (GDV) empfohlenen Methode - lag bei 4,4 (3,5) Prozent.

Nach Handelsrecht werden Gewinne und Verluste nicht direkt im Eigenkapital erfasst.

Zum Abschlussstichtag waren keine Verbriefungen im Bestand.

A. 4 Entwicklung sonstiger Tätigkeiten

A. 4. 1 Sonstige wesentliche Einnahmen und Aufwendungen im Berichtszeitraum

Das Ergebnis aus sonstiger Geschäftstätigkeit umfasste alle Erträge und Aufwendungen des Unternehmens, die nicht dem versicherungstechnischen Ergebnis oder dem Anlageergebnis zugerechnet wurden.

	Geschäftsjahr	Vorjahr
	Tsd. Euro	Tsd. Euro
Sonstige Erträge und Aufwendungen	-5.135	-43.698
Steuern	-48.220	-35.478
Gesamt	-53.355	-79.176

Die **sonstigen Erträge und Aufwendungen** enthalten das Dienstleistungsergebnis, den Aufwand für das Unternehmen als Ganzes, Zinserträge und -aufwendungen sowie übrige Ergebnisposten wie Aufwendungen für Projekte, Erträge aus der Auflösung von Rückstellungen und das Währungsergebnis.

Der deutliche Rückgang des Aufwandssaldos gegenüber dem Vorjahr resultierte aus der Veränderung einer Risikovorsorge für eine abgegebene Rekapitalisierungszusage. Dabei war das Geschäftsjahr 2021 spürbar beeinflusst durch die Zuführung zu der Rückstellung, im Geschäftsjahr 2022 wurde diese teilweise aufgelöst. Wie im Vorjahr waren wesentliche Aufwandsposten auch im Jahr 2022 die Aufwendungen für das Unternehmen als Ganzes, die unter anderem die Aufwendungen für Jahresabschluss, Steuerberatung und Geschäftsbericht, Aufwendungen für Aufsichtsgremien sowie Beiträge an Versicherungsfachverbände und die Industrie- und Handelskammer umfassen, sowie die zinsbedingte Stärkung der Pensionsrückstellung.

Der **Steueraufwand** für das Jahr 2022 betraf insbesondere die Steuern vom Einkommen und vom Ertrag.

A. 4. 2 Wesentliche Leasingvereinbarungen

Das Unternehmen schloss keine wesentlichen Leasingvereinbarungen ab.

A. 5 Sonstige Angaben

Nach aktueller Einschätzung liegen keine berichtspflichtigen sonstigen Informationen vor.

B. Governance-System

B. 1 Allgemeine Angaben zum Governance-System

B. 1. 1 Vorstand

Der Vorstand besteht aus sieben Mitgliedern. Er leitet das Unternehmen eigenverantwortlich und weisungsfrei, soweit die Satzung der Versicherungskammer Holding – als Versicherungsanstalt des öffentlichen Rechts – dem Verwaltungsrat keine Richtlinienkompetenzen und Bestimmungsrechte zuweist. Grundlage der Vorstandstätigkeit sind darüber hinaus neben den aufsichtsrechtlichen Vorschriften auch die aktienrechtlichen Grundsätze, die analog zur Anwendung kommen, soweit die Satzung oder sonstige besondere Rechtsvorschriften dem nicht entgegenstehen. Darüber hinaus gilt die vom Verwaltungsrat erlassene Geschäftsordnung (GO) nebst Geschäftsverteilung für den Vorstand. Es bestehen folgende Zuständigkeiten:

Vorstand

Prof. Dr. Frank Walthes

Vorsitzender

Controlling (Holding/Konzern) und Unternehmensplanung, Revision, Risikomanagement, Versicherungsmathematische Funktion (Gruppe), Personal und Organisationsentwicklung, Unternehmensrecht, Datenschutz und Compliance, Öffentlichkeitsarbeit, Rückversicherung

Barbara Schick

Stellvertretende Vorsitzende

Konzernkoordination Kompositversicherung, Versicherungsbetrieb (komplex), Schadenbearbeitung, Produktentwicklung, Mathematik, Controlling (Komposit), Maklervertrieb, Technisches Risk-Management, Versicherungsmathematische Funktion (Komposit)

Dr. Robert Heene

Konzernkoordination Lebensversicherung und Produkte/Mathematik Personenversicherer, Geldwäscheprävention

Andreas Kolb

Rechnungswesen, Kapitalanlage und -verwaltung, Unternehmenssteuern, Gebäudemanagement

Klaus G. Leyh

Vertrieb, Marketing

Isabella Martorell Naßl

Konzernkoordination Gesundheit/Pflege/Reise, Chief Operating Officer (COO) Konzernkoordination Kunden- und Vertriebsservice und Management Operations, Versicherungsbetrieb (einfach und qualifiziert), Inputmanagement/Zahlungsverkehr
seit 1. Mai 2022

Isabella Pfaller

Rechnungswesen, Kapitalanlage und -verwaltung, Unternehmenssteuern, Gebäudemanagement
bis 30. April 2022

Dr. Stephan Spieleder

Informationstechnologie, Digitalisierung, Projektmanagement, Allgemeine Services

Die GO des Vorstands sieht eine eigenverantwortliche Aufgabenwahrnehmung der einzelnen Vorstandsmitglieder innerhalb der ihnen zugewiesenen Ressorts vor. Bei wesentlichen ressortübergreifenden Maßnahmen, die der Zustimmung des Verwaltungsrats bedürfen, entscheidet der Gesamtvorstand. Die Satzung und die GO des Vorstands enthalten darüber hinaus enumerative Zustimmungsvorbehalte des Verwaltungsrats für bestimmte bedeutsame Maßnahmen.

Die Vertretung des Unternehmens nach außen erfolgt satzungsgemäß durch zwei Vorstandsmitglieder oder durch ein Vorstandsmitglied zusammen mit einem Prokuristen. Die oben genannten internen Entscheidungszuständigkeiten nach der GO des Vorstands bleiben hiervon unberührt.

Die GO des Vorstands regelt darüber hinaus unter anderem das Verhältnis zum Verwaltungsrat sowie den Umgang mit potenziellen persönlichen Interessenkonflikten der Vorstandsmitglieder.

Bestimmte Mitglieder des Vorstands wirken mit einem verantwortlichen Vertreter der bei der Bayerische Landesbrandversicherung konzernzentral angesiedelten Unabhängigen Risikocontrollingfunktion (URCF) im Konzern-Risikoausschuss zusammen. Dieser erarbeitet unter Berücksichtigung der Situation der einzelnen Versicherungsunternehmen Konzernstandards im Risikomanagement und spricht entsprechende Empfehlungen an die Vorstände aller Unternehmen des Konzerns Versicherungskammer aus. Er sorgt dafür, dass alle Vorstandsmitglieder gleichzeitig alle wesentlichen Informationen zur unternehmensspezifischen Risikosituation erhalten.

Der Vorstand hat für wesentliche Unternehmensbereiche und -funktionen innerbetriebliche Leitlinien verabschiedet, in denen die Grundsätze, Verantwortlichkeiten, wesentlichen Abläufe und Schnittstellen dieser Funktionen festgelegt sind. In diesen Leitlinien sind neben der Geschäfts- und Risikostrategie des Unternehmens auch allgemeine Grundsätze umgesetzt, wie zum Beispiel eine angemessene Funktionstrennung zur Vermeidung von Interessenkonflikten unter Berücksichtigung des Drei-Verteidigungslinien-Modells (Three-Lines-of-Defense-Modell).

B. 1. 2 Verwaltungsrat

Dem Verwaltungsrat obliegen die ihm nach Satzung und Aufsichtsrecht zugewiesenen Aufgaben. Er beschließt die Richtlinien der Geschäftspolitik und kann dem Vorstand bei der Ausübung von Bestellungs-, Verwaltungs- und Stimmrechten gegenüber verbundenen Unternehmen oder deren Organen Weisungen erteilen.

Darüber hinaus ist er für die Bestellung der Vorstandsmitglieder, ihre Vergütung und für die Geschäftsverteilung im Vorstand zuständig. Der Verwaltungsrat überwacht die Geschäftsführung des Vorstands und wirkt über Zustimmungsvorbehalte an bestimmten wesentlichen Geschäftsmaßnahmen mit. Ihm obliegen die Feststellung des Jahresabschlusses sowie der Beschluss über die Verwendung des Bilanzgewinns.

Seine innere Organisation wird in einer Geschäftsordnung für den Verwaltungsrat geregelt. Sie enthält auch eine Informationsordnung, welche die vom Vorstand dem Verwaltungsrat zu erteilenden Mindestinformationen festschreibt. Dem Verwaltungsrat gehören folgende Mitglieder an:

Verwaltungsrat

Prof. Dr. Ulrich Reuter

Vorsitzender

Präsident Sparkassenverband Bayern

Thomas Hirsch

Stellvertretender Vorsitzender (seit 17. Januar 2023)

Präsident Sparkassenverband Rheinland-Pfalz

seit 1. Januar 2023

Beate Läsch-Weber

Stellvertretende Vorsitzende (bis 31. Dezember 2022)

Präsidentin Sparkassenverband Rheinland-Pfalz

bis 31. Dezember 2022

Dr. Uwe Brandl

Erster Bürgermeister Stadt Abensberg

Präsident Bayerischer Gemeindetag

Dr. Matthias Everding

Vorsitzender des Vorstands Sparkasse Nürnberg

Landesobmann der Bayerischen Sparkassen

Ralf Fleischer

Vorsitzender des Vorstands Stadtparkasse München
bis 20. März 2023

Cornelia Hoffmann-Bethscheider

Präsidentin Sparkassenverband Saar

Dr. Thomas Jung

Oberbürgermeister Stadt Fürth
Erster Verbandsvorsitzender Sparkassenverband Bayern

Helmut Käfer

Vorsitzender des Vorstands Kreissparkasse Kusel

Thomas Karmasin

Landrat Fürstenfeldbruck
seit 30. Mai 2022

Peter Lingg

Mitglied des Vorstands Sparkasse Oberland

Dr. Ewald Maier

Vorsitzender des Vorstands Sparkasse Forchheim
Stellvertretender Landesobmann der bayerischen Sparkassen

Dr. Christian Moser

Oberbürgermeister Stadt Deggendorf

Jürgen Schäfer

Vorsitzender des Vorstands Sparkasse Aschaffenburg-Alzenau

Dieter Scholz

Vorsitzender des Vorstands Kreissparkasse Kelheim

Rolf Settelmeier

Vorsitzender des Vorstands Stadtparkasse Augsburg

Franz Wittmann

Vorsitzender des Vorstands Sparkasse im Landkreis Cham

Jürgen Wittmann

Vorsitzender des Vorstands Sparkasse Ingolstadt Eichstätt

Der Verwaltungsrat hat einen Prüfungsausschuss eingerichtet, dem die Überwachung von Rechnungslegung, Internem Kontrollsystem (IKS), Interner Revision, Risikomanagement und Compliance sowie unterstützende Tätigkeiten für die Auswahl des Abschlussprüfers und die Vergabe von Nichtprüfungsleistungen an Abschlussprüfer obliegen.

Darüber hinaus besteht ein Präsidialausschuss, der die Entscheidungen des Verwaltungsratsplenums zur Bestellung der Vorstandsmitglieder sowie zu ihren Anstellungsverträgen und ihrer Vergütung vorbereitet.

B. 1. 3 Schlüsselfunktionen

Das Unternehmen hat, den aufsichtsrechtlichen Anforderungen entsprechend, die vier Schlüsselfunktionen Interne Revision, Risikomanagementfunktion, Compliance-Funktion und Versicherungsmathematische Funktion (VMF) eingerichtet. Mit der operativen Wahrnehmung der drei erstgenannten Schlüsselfunktionen hat das Unternehmen die Bayerische

Landesbrandversicherung AG beauftragt, die diese Funktionen zentral für alle Versicherungsunternehmen des Konzerns Versicherungskammer wahrnimmt. Die Wahrnehmung der VMF Schaden/Unfall wurde an die Bayerische Versicherungsverband VersicherungsAG ausgegliedert, die diese Funktion für alle Schaden- und Unfallversicherer des Konzerns Versicherungskammer in Dienstleistung ausübt.

Die Interne Revision beurteilt durch einen risikoorientierten Ansatz die Angemessenheit, Wirksamkeit und Effizienz aller Geschäftsprozesse und Unternehmensfunktionen, insbesondere des Risikomanagements sowie der internen Steuerungs- und Kontrollsysteme. Ferner prüft sie die Einhaltung von gesetzlichen und aufsichtsrechtlichen Normen sowie der internen Regelungen.

Die Compliance-Funktion überwacht die Einhaltung aller zu beachtenden Gesetze und Verordnungen, aller aufsichtsbehördlichen Anforderungen und Selbstverpflichtungen mit Außenwirkung sowie die zu den externen Anforderungen erlassenen internen Leitlinien und Richtlinien. Sie wirkt auf eine Prävention gegen Compliance-Verstöße hin und berät die Geschäftsleitung und die Mitarbeiter.

Die URCF koordiniert die Risikomanagementaktivitäten auf allen Unternehmensebenen und in allen Geschäftsbereichen. Sie unterstützt die Geschäftsleitung bei der Einrichtung und Umsetzung des Risikomanagementsystems. Hierfür entwickelt sie Methoden und steuert Prozesse zur Risikoidentifikation-, -bewertung und -überwachung. Sie überwacht und bewertet die Gesamtrisikosituation des Unternehmens. Dabei werden auch Experten aus anderen Unternehmens- und Konzernbereichen einbezogen, unter anderem das Aktuariat, das dezentrale Controlling oder die Rückversicherung.

Der VMF obliegen als zentrale Aufgaben die Koordination und Validierung der Berechnung der versicherungstechnischen Rückstellungen unter Solvency II sowie die Stellungnahme zur allgemeinen Zeichnungs- und Annahmepolitik und zur Angemessenheit der Rückversicherungsvereinbarungen.

Die operativ verantwortlichen Leiter der Schlüsselfunktionen wirken (mit Ausnahme der VMF) unbeschadet ihrer jeweiligen Einzelverantwortlichkeit in einem auf Konzernebene eingerichteten Governance-Ausschuss zusammen. Dieser erarbeitet eine gesamtheitliche Sicht auf wesentliche governancerelevante Vorgänge und berichtet hierüber an den Vorstand.

Die Aufgaben und Befugnisse der Schlüsselfunktionen und ihrer verantwortlichen Inhaber sind in den innerbetrieblichen Leitlinien festgelegt. Den Funktionsinhabern sind dabei alle Befugnisse und Ressourcen eingeräumt, die sie zur Erfüllung ihrer Aufgaben benötigen. Diese Befugnisse bestehen zuvorderst in einem aufgabenbezogenen, umfassenden Informationsrecht grundsätzlich gegenüber allen anderen Unternehmensbereichen. Sie verfügen darüber hinaus über direkte Berichtslinien zum Vorstand, die vom Zusammenwirken der Schlüsselfunktionen im Governance-Ausschuss (siehe oben) nicht berührt werden.

Im Rahmen ihres Aufgabenbereichs haben die Schlüsselfunktionsinhaber neben dem Informationsrecht vor allem Richtlinienkompetenzen sowie Vorschlags- und Überwachungsrechte. Die Gesamt- und Letztverantwortung der Geschäftsleitung, insbesondere für die Einrichtung eines angemessenen Risikomanagementsystems, bleibt hiervon unberührt.

Weisungsrechte gegenüber anderen Funktionsbereichen stehen den Schlüsselfunktionen grundsätzlich nicht zu; in Konfliktfällen erfolgt eine Eskalation an das zuständige Vorstandsmitglied oder den Gesamtvorstand.

Die Berichterstattung gegenüber dem Vorstand erfolgt turnusmäßig mindestens einmal jährlich in besonderen schriftlichen Berichten, darüber hinaus ad hoc aus besonderem Anlass.

Schließlich fließen die Ergebnisse der Tätigkeit der Schlüsselfunktionen in aufsichtsrechtliche Berichte ein. An den Verwaltungsrat werden unter anderem der SFCR (Solvency and Financial Condition Report) und der ORSA-Bericht (Own-Risk-and-Solvency-Assessment), darüber hinaus vierteljährliche Risikoberichte, die von der Risikomanagementfunktion erstellt werden, sowie der Revisionsbericht übermittelt.

Soweit Schlüsselfunktionen ausgegliedert wurden, ist auf Vorstandsebene jeweils ein Ausgliederungsbeauftragter benannt. Dieser überwacht die ordnungsgemäße Ausführung der übertragenen Funktion beim Dienstleister. Ihm sind hierzu im Ausgliederungsvertrag die erforderlichen Befugnisse, insbesondere umfassende Informations-, Kontroll- und Weisungsrechte, eingeräumt. Bei seiner Überwachungstätigkeit kann er auf die Unterstützung dezentraler Outsourcing-Beauftragter (DOBs) und erforderlichenfalls auf das zentrale Outsourcing-Management zugreifen.

B. 1. 4 Vergütungspolitik

Die Festsetzung der Vergütung basiert auf transparenten Prinzipien und Prozessen. Sie wird anhand von markt- und branchenbezogenen Vergleichsstudien unter Beachtung der konkreten Funktion und ihrer speziellen Anforderungen, des Verantwortungsbereichs sowie der persönlichen Fähigkeiten und Erfahrungen ermittelt.

Die Vergütungspolitik beachtet die langfristigen Interessen und Leistungen des Unternehmens und fördert eine nachhaltige Unternehmensentwicklung. Sie ist so ausgestaltet, dass Interessenkonflikte vermieden werden, und ermutigt nicht zur Übernahme von Risiken, welche die Risikotoleranzschwelle des Unternehmens übersteigen. Hierbei werden im Rahmen des Risikomanagements auch Nachhaltigkeitsrisiken angemessen berücksichtigt und der zunehmenden Bedeutung von ESG-Risiken adäquat Rechnung getragen.

Grundlage der Anstellungsverhältnisse der Mitarbeiter sind die Tarifverträge für die private Versicherungswirtschaft. Diese regeln die wesentlichen Grundsätze zur Vergütung der Mitarbeiter, insbesondere die monatliche Festvergütung der tariflich bezahlten Mitarbeiter.

Für die Leitenden Angestellten besteht die Gesamtvergütung neben dem Festgehalt auch aus einem variablen Vergütungsbestandteil. Die Vergütung ist funktions- und verantwortungsbezogen ausgerichtet. Bei der Vergütungsfestlegung und der Aufteilung in feste und variable Bestandteile wird auf eine marktkonforme Vergütung mit einem angemessenen Verhältnis zwischen Festvergütung und variabler Vergütung geachtet.

In der Gesamtvergütung der Leitenden Angestellten des Innendienstes wird eine Aufteilung der Gesamtvergütung in ein Verhältnis von 80 Prozent auf die Grundvergütung und 20 Prozent auf die variable Vergütung, bei den Leitenden Angestellten des Außendienstes ein Verhältnis von 70 Prozent auf die Grundvergütung und 30 Prozent auf die variable Vergütung angestrebt. Bei Schlüsselfunktionsträgern auf der Ebene der Leitenden Angestellten wird gesondert den aufsichtsrechtlichen Anforderungen an die Nachhaltigkeit der Vergütung Rechnung getragen.

Bei den Mitarbeitern des Innendienstes, die eine vom Konzernergebnis abhängige variable Vergütung erhalten, beträgt diese je nach dem Grad der Zielerreichung bis zu 1,2 Bruttomonatsgehälter.

Für die Leitenden Angestellten des Außendienstes der Führungsebene 2 und Mitarbeiter des Außendienstes besteht die Vergütung grundsätzlich aus zwei Komponenten: den Festbezügen und der erfolgsabhängigen Vergütung. In der Zielvergütung wird bei den Mitarbeitern und Leitenden Angestellten der Führungsebene 2 ein Anteil von bis zu 40 Prozent variabler Vergütung angestrebt.

Die variable Vergütung der Leitenden Angestellten ist von der Erreichung persönlicher und unternehmensbezogener Ziele abhängig.

Die Vergütung der Mitglieder der Geschäftsleitung ist funktions- und verantwortungsbezogen ausgerichtet. Sie umfasst vorrangig eine feste Grundvergütung, die versorgungsfähige Anteile beinhaltet, sowie ergänzende variable Vergütungsbestandteile. Die Festlegung und der Auszahlungsmodus der variablen Vergütungsbestandteile erfolgen nach den aufsichtsrechtlichen Vorgaben für Geschäftsleiter und berücksichtigen den Grundsatz der Nachhaltigkeit.

Die funktionsbezogenen Zielfestlegungen für die variable Vergütung berücksichtigen unternehmens- und konzernbezogene sowie am persönlichen Erfolg ausgerichtete quantitative sowie qualitative Zielvorgaben. Die Erfolgsziele tragen der Art und dem Zeithorizont der Geschäftstätigkeit Rechnung.

Vorstandsmitgliedern und Inhabern von Schlüsselfunktionen sind nach Beendigung des Dienstvertrags, insbesondere nach Erreichen der vertraglichen Altersgrenze und bei Dienstunfähigkeit, ebenso wie Hinterbliebenen im Todesfall, Versorgungsbezüge zugesagt.

Mitglieder des Verwaltungsrats erhielten im Berichtsjahr eine feste Vergütung und Auslagenersatz.

Die Vergütungsmodelle und ihre quantitativen Festlegungen (Höhe der Bezüge, Unterteilung in feste und variable Vergütungsbestandteile sowie Höhe der Gesamtvergütung) werden für Mitarbeiter, Geschäftsleitung, Aufsichtsorgane und Schlüsselfunktionen unter Marktbeobachtung und Anwendung weiterer geeigneter Analysemethoden regelmäßig überprüft und bei Bedarf angepasst. Regulatorische Änderungen und Ergebnisse aktueller Vergleichsstudien wurden in einer Anpassung des Vergütungsmodells für Zahlungen nach dem Berichtsjahr berücksichtigt.

B. 1. 5 Besondere Transaktionen

Im Rahmen der Neustrukturierung der IT-Organisation des Konzerns hat das Unternehmen im Geschäftsjahr sämtliche Anteile an der neu gegründeten VKB IT Service GmbH – kurz nach Gründung umfirmiert in InsureConnect GmbH – erworben. Sie hat dafür sämtliche Anteile an der VKBit Betrieb GmbH sowie an der Inverso Gesellschaft für innovative Versicherungssoftware mbH in diese neu gegründete Gesellschaft eingebracht, die nunmehr als IT Holding-Gesellschaft des Konzerns Versicherungskammer fungiert. In diesem Zusammenhang wurde eine bis dato unter InsureConnect (vormals Combitel Gesellschaft für Dialog-Marketing mbH) firmierende Tochtergesellschaft auf die Inverso Gesellschaft für innovative Versicherungssoftware mbH verschmolzen.

Im Übrigen fanden keine wesentlichen Transaktionen mit Anteilseignern, mit Personen, die maßgeblichen Einfluss auf das Unternehmen ausüben, oder mit Mitgliedern des Vorstands beziehungsweise des Verwaltungsrats statt.

B. 1. 6 Wesentliche Änderungen des Governance-Systems im Berichtszeitraum

Wesentliche Änderungen des Governance-Systems im Geschäftsjahr bestanden im Übergang der Ressortfunktionen Operations aus dem von Herrn Dr. Heene geführten Ressort in die Ressortzuständigkeit von Frau Martorell Naßl, die zum 01. Mai 2022 neu in den Vorstand als Chief Operating Officer eingetreten ist. Das Ressort von Herrn Dr. Heene wurde im gleichen Zuge um die Konzernkoordinierungsfunktion im Bereich Mathematik/Produkte Personenversicherung erweitert.

Zudem bedingte die Umstrukturierung der IT-Organisation des Konzerns ein angepasstes IT-Steuerungsmodell.

B. 1. 7 Bewertung der Angemessenheit des Governance-Systems

Die Bewertung der Angemessenheit des Governance-Systems durch den Vorstand gemäß § 23 (2) Versicherungsaufsichtsgesetz (VAG) erfolgt jährlich mit wechselnden Schwerpunkten und beinhaltet grundsätzlich neben der Beurteilung der internen Kontrollsysteme auch die Einhaltung von gesetzlichen und aufsichtsrechtlichen Anforderungen und hierbei insbesondere die Einhaltung der Mindestanforderungen an die Geschäftsorganisation.

Die einzelnen Elemente des Governance-Systems sind in einem rollierenden Verfahren innerhalb eines maximal dreijährigen Zeitraums dahingehend zu bewerten, ob die Risikostrategie und die Steuerung des Unternehmens aufeinander abgestimmt sind, zur Geschäftsstrategie konsistent sind und ob die Ziele der Geschäfts- und der Risikostrategie ausreichend unterstützt werden.

Der Vorstand hat den Governance-Ausschuss beauftragt, die Bewertung durchzuführen und die Ergebnisse an den Vorstand zu berichten. Die Beseitigung etwaiger Mängel ist durch den Governance-Ausschuss zu überwachen und an den Vorstand zu berichten.

Nach Einschätzung durch den Vorstand sind die Elemente des Governance-Systems angemessen und wirksam in Bezug auf Art, Umfang und Komplexität der Geschäftstätigkeit.

Grundlage für diese Einschätzung sind zum einen die Ergebnisse von Prüfungen der Internen Revision, zum anderen Prüfungshandlungen/Einschätzungen der sogenannten Second Line (zum Beispiel Compliance, Datenschutz und so weiter) sowie Ergebnisse von Prüfungshandlungen externer Institutionen, wie zum Beispiel Wirtschaftsprüfungsgesellschaften oder Aufsichtsbehörden.

B. 2 Anforderungen an die fachliche Qualifikation und persönliche Zuverlässigkeit

Die spezifischen Anforderungen an Fähigkeiten, Kenntnisse und Fachkompetenz der Personen, die das Unternehmen leiten oder andere Schlüsselfunktionen innehaben, werden in einem funktionsbezogenen Auswahlprozess durch das zuständige Organ oder den verantwortlichen Unternehmensbereich überprüft und bewertet.

Die Auswahl erfolgt nach einem für die jeweilige Funktion festgelegten Verfahren, das die regulatorischen Vorgaben an die fachliche Eignung und an die persönliche Zuverlässigkeit erfüllt und die Anforderungen an die Funktion umfassend berücksichtigt.

Die Anforderungen an die bereits ausgeübten Tätigkeiten und erworbenen Kenntnisse tragen der Größe, dem Geschäftsmodell und der Komplexität des Unternehmens adäquat Rechnung.

Bei der Bewertung der fachlichen Qualifikation kommt der Proportionalitätsgrundsatz zur Anwendung. Überprüft wird, ob die Kenntnisse und Erfahrungen der Person, bezogen auf das konkrete Geschäfts-, Wirtschafts- und Marktumfeld, in einem angemessenen Verhältnis zur Größe und Marktbedeutung des Unternehmens sowie zu Art, Umfang, Komplexität und Risiken der betriebenen Unternehmensgegenstände stehen. Im Hinblick auf die persönliche Zuverlässigkeit einer Person wird insbesondere deren persönliche und finanzielle Integrität beurteilt. Die Bewertung erfolgt vor allem unter Berücksichtigung des persönlichen und des Marktverhaltens der Person sowie strafrechtlicher, finanzieller und aufsichtsrechtlicher Erkenntnisse; der Proportionalitätsgrundsatz findet hierbei keine Anwendung.

Bei Vorstandsmitgliedern wird sichergestellt, dass sie über angemessene Erfahrungen und Qualifikationen, vor allem in den Bereichen Versicherungs- und Finanzmärkte, Geschäftsstrategie und -modell, Governance-System, finanz- und versicherungsmathematische Analyse sowie regulatorische Anforderungen, verfügen, um ein solides und vorsichtiges Management des Unternehmens zu gewährleisten.

Bei der Besetzung des Verwaltungsratsgremiums und der Auswahl seiner Mitglieder wird sichergestellt, dass die Verwaltungsratsmitglieder die erforderliche Sachkunde zur angemessenen Wahrnehmung der Kontroll- und Überwachungsfunktionen besitzen und mit dem Tätigkeitsbereich des Unternehmens vertraut sind. Hierbei müssen die Mitglieder des Verwaltungsratsgremiums über angemessene Erfahrungen und Qualifikationen, zumindest in den Bereichen Versicherungs- und Finanzmärkte, Geschäftsstrategie und -modell, Governance-System, finanz- und versicherungsmathematische Analyse sowie regulatorische Rahmenbedingungen und Anforderungen verfügen.

Die verantwortlichen Inhaber der Schlüsselfunktionen müssen die fachliche Qualifikation der jeweiligen Aufgabenbeschreibung oder der sich sonst aus der Tätigkeit ergebenden Anforderungen an Kenntnisse, Fähigkeiten und Erfahrungen erfüllen. Im Einzelnen werden folgende Anforderungen an die fachliche Qualifikation gestellt:

Der Inhaber der Risikomanagementfunktion verfügt über ein abgeschlossenes Hochschulstudium, das Grundkenntnisse der rechtlichen und wirtschaftlichen Rahmenbedingungen von Versicherungsunternehmen vermittelt und auch Kenntnisse in mathematischen und stochastischen Methoden und Modellierungen gewährleistet. Er verfügt bereits über Führungserfahrung und hat durch seinen bisherigen beruflichen Werdegang Kenntnisse der Aufbau- und Ablauforganisation von Versicherungsunternehmen sowie versicherungstechnischer, versicherungsbetrieblicher und vertrieblicher Risiken erworben.

Der Inhaber der Compliance-Funktion muss ebenfalls über ein abgeschlossenes Hochschulstudium sowie über angemessene Erfahrungen und Kenntnisse in den Betriebs- und Geschäftsabläufen, Zuständigkeiten und Entscheidungsprozessen eines Versicherungsunternehmens verfügen. Des Weiteren benötigt er in der Praxis erworbene juristische Kenntnisse, insbesondere im Versicherungsaufsichtsrecht und im Bereich Compliance.

Der Inhaber der Funktion Interne Revision muss angemessene Erfahrungen und Kenntnisse in den Betriebs- und Geschäftsabläufen, Zuständigkeiten und Entscheidungsprozesse eines Versicherungsunternehmens sowie in der Prüfung der Angemessenheit/Wirksamkeit des IKS und des Governance-Systems aufweisen. Er muss gleichermaßen ein abgeschlossenes Hochschulstudium sowie Kenntnisse und Erfahrungen bei der Identifizierung von Abweichungen von internen Regeln und Verfahren besitzen.

Der Inhaber der Versicherungsmathematischen Funktion (VMF) muss über Erfahrung in aktuariellen Aufgabenstellungen eines Schaden- und Unfallversicherungsunternehmens sowie über angemessene Kenntnisse der Versicherungs- und Finanzmathematik verfügen. Erforderlich sind ein abgeschlossenes Studium sowie die Mitgliedschaft in der Deutschen Aktuarvereinigung e. V. (DAV). Liegt kein Hochschulabschluss in einer der Disziplinen Mathematik, Wirtschaftsmathematik oder Statistik vor, muss die erfolgreich absolvierte Aktuarausbildung der Deutsche Aktuar Akademie (DAA) nachgewiesen werden. Die Auswahl von vorgesehenen Inhabern der Schlüsselfunktionen erfolgt nach einem festgelegten Auswahlprozess anhand eines Qualifikationsprofils, das sich an den jeweiligen Aufgaben des Funktionsinhabers ausrichtet.

Soweit Ausgliederungsbeauftragte Inhaber der Schlüsselfunktionen sind, müssen sie über eine fachliche Qualifikation verfügen, die es ermöglicht, die Wahrnehmung der ausgegliederten Funktion zu überwachen und zu bewerten.

Zur Beurteilung der fachlichen Qualifikationen und der persönlichen Zuverlässigkeit jener Personen, die das Unternehmen tatsächlich leiten oder andere Schlüsselfunktionen innehaben, werden die regulatorisch vorgesehenen sowie alle zur angemessenen Bewertung erforderlichen Informationen herangezogen.

Nach der Besetzungsentscheidung wird die fortdauernde fachliche und persönliche Eignung in einem festgelegten funktionsbezogenen Prozess unter Einholung und Auswertung geeigneter Informationen regelmäßig überprüft.

B. 3 Risikomanagementsystem einschließlich der unternehmenseigenen Risiko- und Solvabilitätsbeurteilung

B. 3. 1 Risikomanagementsystem

Um die Risiken im Unternehmen adäquat und effektiv zu steuern, weist das Unternehmen ein umfassendes Risikomanagementsystem mit entsprechenden Risikoprozessen auf.

Aufbauorganisation

Die Risikomanagementstruktur des Unternehmens sorgt für eine Funktionstrennung zur Vermeidung von Interessenkonflikten sowie für eine eindeutige Zuordnung von Verantwortlichkeiten; dabei wird eine klare Trennung zwischen dem Aufbau von Risikopositionen und deren Bewertung und Steuerung sichergestellt. Die Risikomanagementstruktur besteht aus zentralen und dezentralen Komponenten.

Der Vorstand ist verantwortlich für die Durchführung und Weiterentwicklung des Risikomanagements. Er trifft hier gemäß § 91 Abs. 2 AktG geeignete Maßnahmen, damit der Fortbestand des Unternehmens gesichert ist und gefährdende Entwicklungen frühzeitig erkannt werden. Dabei wird er vom Konzernrisikoausschuss unterstützt, der entsprechende Empfehlungen an den Vorstand des Unternehmens ausspricht.

Im Rahmen des Risikomanagementprozesses bildet der Risikoausschuss des Konzerns Versicherungskammer das zentrale Empfehlungsgremium für die Geschäftsführung beziehungsweise den Vorstand. Er dient der Beratung und Entscheidungsvorbereitung für die Vorstände zu Fragen des Risikomanagements, wie zum Beispiel zur Entwicklung der

Risikostrategie, zur Risikotragfähigkeit und zu den Risikoberichten. Der Ausschuss tagt mindestens dreimal im Jahr und darüber hinaus ad hoc beim Auftreten von wesentlichen Veränderungen der Risikolage.

Im Konzern Versicherungskammer wurden neben dem Risikoausschuss weitere Gremien (zum Beispiel Governance-Ausschuss, Risikogremium und Modellkomitee) eingerichtet. Diese dienen der Empfehlung und Entscheidungsvorbereitung und gewährleisten die Förderung der Risikokultur sowie die Umsetzung konzernweiter Standards.

Das Modellkomitee befasst sich zum Beispiel mit Themen, die das Standardmodell, die Modelle zur Berechnung der versicherungstechnischen Rückstellungen für die Solvabilitätsübersicht sowie gegebenenfalls Weiterentwicklungen einzelner Modellteile betreffen und der dauerhaften Erfüllung der Vorschriften unter Solvency II dienen. Experten aus verschiedenen Bereichen beraten, informieren, diskutieren und entscheiden (abhängig von der Komplexität und Materialität) über Ergebnisse, Annahmen, Qualität und Weiterentwicklungen der Modelle.

Die Aufgabe der Risikomanagementfunktion wird im Konzern Versicherungskammer zentral von der Abteilung Konzernrisikocontrolling ausgeführt. Sie koordiniert die Risikomanagementaktivitäten auf allen Ebenen und in allen Geschäftsbereichen. Dabei wird sie von den dezentralen Risikocontrollingeinheiten unterstützt.

Das dezentrale Risikocontrolling des Unternehmens setzt sich aus dem Kapitalanlagecontrolling, dem Spartenaktuariat Schaden/Unfall, der Rückversicherung sowie den dezentralen Controllingeinheiten zusammen.

Die Risikomanagementfunktion wird um weitere aufsichtsrechtliche Schlüsselfunktionen – Interne Revision, Compliance-Funktion und VMF – ergänzt. Alle Schlüsselfunktionen sind in das Drei-Verteidigungslinien-Modell eingebettet. Das Modell stellt ein ganzheitliches und funktionsfähiges Kontroll- und Überwachungssystem innerhalb des Unternehmens dar.

Die erste Verteidigungslinie bildet das operative Management. Die Aufgaben des operativen Managements umfassen die Sicherstellung der Identifizierung, Beurteilung und Kontrolle sowie der Verminderung der Risiken, die im Rahmen der Geschäftstätigkeit entstehen können. Des Weiteren ist das operative Management dafür verantwortlich, die Übereinstimmung der Aktivitäten mit den Unternehmenszielen zu gewährleisten.

Die zweite Verteidigungslinie umfasst im Wesentlichen das Risikomanagement, die Compliance-Funktion und die VMF. Die Aufgabe der zweiten Verteidigungslinie besteht unter anderem darin, die in der ersten Verteidigungslinie aufgebauten Kontrollen auszubauen und zu überwachen. Diese Funktion wird implementiert, um sicherzustellen, dass die erste Verteidigungslinie ordnungsgemäß konstruiert und wirksam ist.

Die dritte Verteidigungslinie wird durch die Interne Revision wahrgenommen. Sie prüft die gesamte Geschäftsorganisation inklusive des Risikomanagementsystems und des IKS und damit auch die erste und zweite Verteidigungslinie.

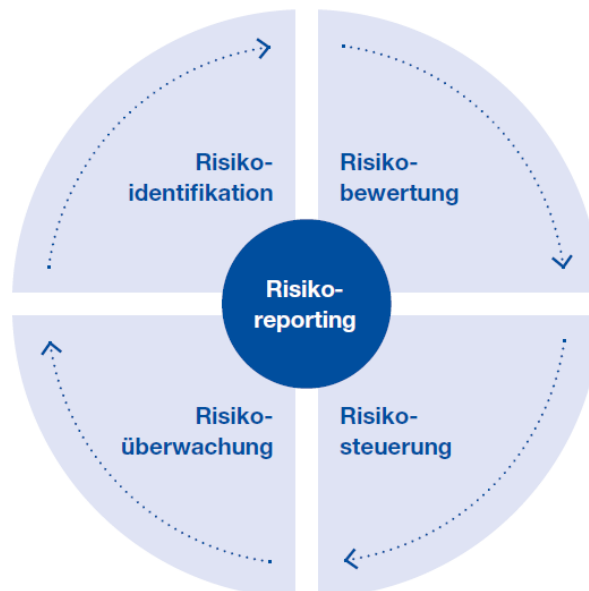
Risikostrategie

Grundlage aller strategischen Entscheidungen ist die genaue Kenntnis des Gesamtrisikoprofils. Das Gesamtrisikoprofil resultiert sowohl aus kurzfristig wirkenden Risiken aus dem operativen Tagesgeschäft als auch aus langfristigen Risiken, die sich aus der Geschäftsstrategie ergeben. Damit ist das unternehmensindividuelle Gesamtrisikoprofil nicht nur durch die Art und die Höhe, sondern auch durch die zeitliche Struktur der identifizierten Risiken beschrieben.

Die Risikostrategie knüpft an das Gesamtrisikoprofil an und berücksichtigt dieses in angemessener Form. Sie leitet sich aus der Geschäftsstrategie und der übergeordneten Risikostrategie des Konzerns Versicherungskammer ab. Sie beschreibt Art und Umfang der wesentlichen Risiken des Unternehmens. Darüber hinaus wird der potenzielle Einfluss von Risiken auf die Vermögens-, Finanz- und Ertragslage dargestellt sowie deren Handhabung festgelegt. Dabei bezieht das Unternehmen Risikoerwägungen und den Kapitalbedarf in den Management- und Entscheidungsfindungsprozess mit ein. Die Risikostrategie wird durch den Vorstand beschlossen und einmal jährlich im Verwaltungsrat erörtert. Die Risiko- und Ertragssituation des Unternehmens wird mithilfe eines konsistenten Ampel- und Limitsystems überwacht und gesteuert. Über den Risikokontrollprozess, insbesondere die Risikoidentifikation-, -bewertung- und -analyse, besteht eine direkte Beziehung zum operativen Tagesgeschäft.

B. 3. 2 Risikomanagementprozess

Zu den Kernaufgaben der Risikomanagementfunktion im Rahmen des Risikomanagementprozesses zählen insbesondere die Risikoidentifikation, Risikobewertung, Risikosteuerung und Risikoüberwachung.



Risikoidentifikation

Die Risikoidentifikation beginnt bereits mit dem strategischen Planungsprozess. Die Kombination aus dezentralen und zentralen Risikomanagementeinheiten ermöglicht, Risiken frühzeitig und flächendeckend zu identifizieren und einzuschätzen. Dadurch können die spezifischen Fachkenntnisse im Umgang mit Risiken optimal genutzt werden. Das dezentrale Risikocontrolling des Konzerns Versicherungskammer setzt sich aus Teilen der Kapitalanlage, dem Aktuariat Schaden/Unfall, der Rückversicherung sowie dezentralen Controllingeinheiten zusammen. Diese erarbeiten Vorschläge für Vorgaben der Risikomodellwelt im Konzern Versicherungskammer als Entscheidungsunterstützung für den Vorstand.

Im Zuge des Risikomanagementprozesses führt das Unternehmen einmal jährlich eine Risikoinventur durch. Der Fokus liegt dabei auf der Erfassung sämtlicher Risiken und Prozesse, die sich nachhaltig negativ auf die Finanz-, Vermögens- und Ertragslage des Unternehmens auswirken können.

Die Risiken werden in den Fachbereichen dezentral erfasst und durch das zentrale Risikomanagement in einem Risikobestandsführungssystem zusammengeführt. Neue Risiken werden laufend identifiziert, bestehende Risiken aktualisiert und regelmäßig auf Wesentlichkeit überprüft.

Mithilfe einer zentralen Risikodatenbank werden alle vorhandenen Risiken in den einzelnen Ressorts beziehungsweise Geschäftsbereichen erfasst; darin werden die Ursachen beschrieben und die Risiken auf Basis von Schadenhöhe und Eintrittswahrscheinlichkeit bewertet sowie Maßnahmen zur Reduzierung aufgeführt.

Risikobewertung

Für die Bestimmung des Gesamtrisikoprofils kommen im Unternehmen diverse Methoden zum Einsatz. In Abhängigkeit von der Risikoart erfolgt die Risikobewertung mithilfe des Solvency II-Standardmodells, mit alternativen quantitativen Methoden oder durch Expertenschätzung. Um die Diversifikation im Unternehmen zu berücksichtigen, werden die Risikohöhen der Einzelrisiken mit vorgegebenen Korrelationsmatrizen mithilfe des Solvency II-Standardmodells zur Gesamtrisikohöhe aggregiert.

Ein partielles oder vollständiges internes Modell wird nicht verwendet.

Ebenso erfolgt eine Bewertung der Wirkung von neuen Produktstrukturen, Strategien, Geschäftsfeldänderungen und Absicherungsmaßnahmen auf das Gesamtproduktisikoprofil.

Zur Ermittlung der Risikotragfähigkeit wird die Gesamtheit der ökonomischen Eigenmittel dann ins Verhältnis zur Gesamtrisikohöhe gesetzt. Das selbst gesteckte Ziel ist es, mindestens eine ausreichende Bedeckung für das Unternehmen zu erreichen.

Risikosteuerung

Auf Basis der Risikotragfähigkeit ist im Unternehmen ein konsistentes Limitsystem für die Aktiv- und die Passivseite zur Risikobegrenzung installiert, dass die von der Geschäftsleitung im Einklang mit der Risikostrategie gesetzten Begrenzungen der Risiken auf die wichtigsten steuernden Organisationsbereiche des Unternehmens herunterbricht. Die Risiko- und Ertragsituation wird hierzu auf Basis eines konsistenten Ampel- und Limitsystems überwacht und gesteuert. Die Überschreitung vorab definierter Schwellenwerte gibt frühzeitig Aufschluss über die Risikosituation und dient der Frühwarnindikation. Die Limitauslastung ist in Form von Risikokennzahlen dargestellt. Diese können sowohl quantitativer als auch qualitativer Natur sein. Während des Geschäftsjahres wird die tatsächliche Risikobedeckung anhand von Risikokennzahlen regelmäßig kontrolliert und das Ergebnis periodisch an die Geschäftsleitung berichtet. Die Risikokennzahlen werden auf Gesamtunternehmensebene aggregiert und mit dem Anteil an Risikodeckungspotenzial verglichen, der zur Abdeckung der Risiken eingesetzt werden soll. Die gewählten Limite sind mit der von der Geschäftsleitung festgelegten Risikostrategie und dem Anteil an Risikodeckungspotenzial, der zur Abdeckung der Risiken eingesetzt wird, konsistent.

Risikoüberwachung und -reporting

Die Kombination aus dezentralen und zentralen Risikomanagementeinheiten ermöglicht neben einer frühzeitigen und flächendeckenden Identifikation, Bewertung und Steuerung von Risiken auch deren laufende Überwachung. Der Informationsfluss wird durch einen definierten Berichtsprozess sichergestellt.

Es wird zwischen einer periodischen, regelmäßigen Berichterstattung (zum Beispiel monatlich oder quartalsweise) und einer Ad-hoc-Berichterstattung (zum Beispiel Situationsberichte) nach einem klar definierten Eskalationsprozess unterschieden. Das Ad-hoc-Reporting greift in Ausnahmefällen ein, zum Beispiel bei besonders schwerwiegenden Überschreitungen, um eine umgehende Reaktion der Geschäftsleitung auf unvorhergesehene und ungewollte Risikoentwicklungen sicherzustellen.

B. 3. 3 ORSA-Prozess

Die Mitglieder des Vorstands sorgen für eine angemessene Ausgestaltung des ORSA und steuern dessen Durchführung. Dabei dient der Konzern-Risikoausschuss der Beratung und Entscheidungsvorbereitung für den Vorstand. Der Risikoausschuss beziehungsweise der Vorstand hinterfragt die Risikoidentifikation, -analyse und -bewertung. Dabei überprüft er auch die Angemessenheit der Annahmen sowie die Ergebnisse.

Die Ergebnisse und Schlussfolgerungen aus den ORSA-Berichten werden nach der Freigabe durch den jeweiligen Vorstand zeitnah allen relevanten Mitarbeitern mitgeteilt. Neben dem Vorstand werden zusätzlich der Verwaltungsrat, der Governance-Ausschuss, weitere Schlüsselfunktionen sowie alle relevanten Unternehmenseinheiten aus den Bereichen Aktuariat, Controlling und Kapitalanlage über die Ergebnisse in Kenntnis gesetzt.

Bei der Beurteilung des Gesamtsolvabilitätsbedarfs erfolgt eine unternehmenseigene Einschätzung des Kapitalbedarfs und anderer Mittel, die das Unternehmen nach eigener Auffassung einsetzen muss, um seine Risiken angemessen abzusichern.

Als Grundlage für die Ermittlung des Gesamtsolvabilitätsbedarfs dient die Standardformel. Diese wird durch die Erkenntnisse und Einschätzungen aus der Angemessenheitsanalyse ergänzt. Die Angemessenheitsanalyse dient der Überprüfung, inwiefern die SCR-Berechnung nach der Standardformel das Risikoprofil des Unternehmens angemessen abbildet. Dabei werden alle materiellen beziehungsweise wesentlichen Risiken einbezogen, denen das Unternehmen kurz- und mittelfristig ausgesetzt ist. Dazu zählen auch Risiken, die in der Standardformel nicht abgebildet sind. Das Risk Ranking spiegelt die Bedeutung der aufgeführten Risiken für das Unternehmen wider. Das Risk Ranking berücksichtigt zum einen die SCR-Höhe des einzelnen Risikos zum Stichtag und in den Projektionsjahren, zum anderen fließt das Abweichungspotenzial der Risiken zwischen interner Einschätzung und Berechnung nach der Standardformel ein.

Das Unternehmen führt mindestens einmal pro Jahr eine umfassende unternehmenseigene Risiko- und Solvabilitätsbeurteilung durch. Turnusmäßig erfolgt dies jeweils per 31. Dezember des Berichtsjahres. Darüber hinaus wird, sobald eine wesentliche Änderung des Risikoprofils vermutet wird, ein Prüfprozess für eine anlassbezogene Beurteilung (Ad-hoc-ORSA) angestoßen. Eine solche anlassbezogene Beurteilung war im abgelaufenen Geschäftsjahr nicht notwendig.

Das ORSA ist in den Planungs- und Strategieprozess eingebunden. Die Projektionsergebnisse aus dem ORSA bilden die Grundlage für weitere Planungs- und Entscheidungsprozesse. Sie dienen unter anderem als eine Grundlage für die Einführung neuer Produkte hinsichtlich der Risikotragfähigkeit und der Festlegung der strategischen Asset Allocation (SAA).

Des Weiteren fließen in das ORSA Erkenntnisse aus der Erstellung der Unternehmenspläne ein. Umgekehrt finden die Ergebnisse des ORSA Eingang in den mittelfristigen Kapitalmanagementplan.

B. 4 Internes Kontrollsystem

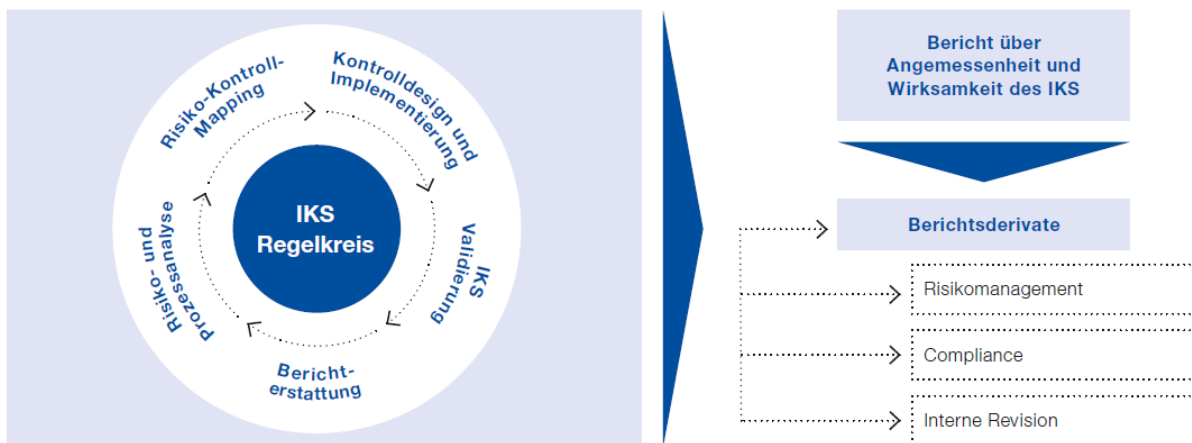
B. 4. 1 Zentrale IKS-Instanz

Die Gesellschaft hat unter Berücksichtigung der Gruppenvorgaben Rahmenbedingungen und Mindestanforderungen für das IKS implementiert.

Das IKS bildet ein wichtiges Element der Corporate Governance der Unternehmen des Konzerns Versicherungskammer und fungiert, soweit es die prozessorientierte Erfassung und Minimierung von Risiken zum Gegenstand hat, als Teil des unternehmensweiten Risikomanagements. Der marktgängige und weltweit anerkannte COSO-Standard (Committee of Sponsoring Organizations of the Treadway Commission), bestehend aus den fünf Kernelementen Kontrollumfeld, Risikobewertung, Kontrollaktivitäten, Information/Kommunikation sowie Überwachung, bildet den Orientierungsrahmen für die Ausgestaltung des IKS des Konzerns Versicherungskammer.

Um ein unternehmens- und konzernweit konsistentes IKS sicherzustellen, wurde bei der Bayerische Landesbrandversicherung AG die zentrale IKS-Instanz geschaffen, die sowohl auf Gruppenebene als auch zur Unterstützung der Einzelunternehmen tätig wird. Aufgaben der zentralen IKS-Instanz sind unter anderem die Erarbeitung von Vorgaben zur Ausgestaltung des IKS und die Überwachung der Umsetzung des IKS im Konzern Versicherungskammer. Es findet eine regelmäßige Abstimmung zwischen der zentralen IKS-Instanz und der Compliance-Funktion sowie dem Risikomanagement statt. Darüber hinaus ist eine Funktionstrennung mit der unabhängigen Internen Revision gewährleistet. In der IKS-Leitlinie sowie in der Schnittstellenleitlinie sind die Vorgaben zum IKS dokumentiert. Die IKS-Validierung wird stichprobenartig von der Zentralen IKS-Instanz überprüft. Nach Abschluss der jährlichen Validierung aller wesentlichen Prozesse, Risiken und Kontrollen erfolgt von der Zentralen IKS-Instanz ein IKS-Reporting an den Vorstand.

Im IKS werden grundsätzlich diejenigen Kontrollen und Steuerungsmaßnahmen aufgenommen, die wesentliche prozessuale Risiken mindern. Durch den IKS-Regelkreis erfolgt die Identifikation der wesentlichen Risiken und Kontrollen wie auch deren jährliche Überprüfung, die, aufgeteilt nach Prozesspaketen, zwischen April und Oktober stattfindet.



Die Gesamtprozessverantwortlichen tragen die Verantwortung für die jährliche Validierung der wesentlichen Risiken und Kontrollen. Dadurch kann die Aktualität der Prozess-, Risiko- und Kontrolldokumentation sichergestellt werden.

Ausgehend vom Unternehmensprozessmodell des Konzerns Versicherungskammer deckt das IKS Kern-, Steuerungs- und Unterstützungsprozesse ab und stellt somit eine ganzheitliche konzernweite Erfassung der prozessbezogenen wesentlichen Risiken und Kontrollen unter Einbeziehung der aufsichtsrechtlichen Vorgaben sicher.

B. 4. 2 Compliance

Die Sicherstellung der Compliance ist für das Unternehmen von besonderer Bedeutung. Sie erfordert eine Organisation der Abläufe im Unternehmen, mit der alle zu beachtenden Gesetze und Verordnungen sowie alle aufsichtsbehördlichen Anforderungen und Selbstverpflichtungen mit Außenwirkung eingehalten werden.

Das Unternehmen hat seine Compliance-Funktion auf der Grundlage eines Ausgliederungsvertrags an die Bayerische Landesbrandversicherung ausgelagert. Der Ausgliederungsbeauftragte des Unternehmens ist Mitglied der Geschäftsleitung und die für die Schlüsselfunktion Compliance verantwortliche Person.

Zur Erfüllung der Aufgaben der Compliance-Funktion nach § 29 Versicherungsaufsichtsgesetz (VAG) als regulatorische Schlüsselfunktion und Teil des IKS ist bei der Bayerische Landesbrandversicherung eine „zentral-dezentrale“ Struktur eingerichtet, die sich aus der zentralen Compliance-Abteilung und dezentralen Themenverantwortlichen für bestimmte Compliance-Themengebiete (zum Beispiel Aufsichtsrecht, Personal oder Vertrieb) zusammensetzt. Die Leitung der zentralen Compliance-Abteilung obliegt dem Chief Compliance Officer (CCO) der Bayerische Landesbrandversicherung, der regelmäßig und anlassbezogen direkt an den Ausgliederungsbeauftragten und somit das zuständige Mitglied der Geschäftsleitung des Unternehmens berichtet. Der CCO ist Volljurist mit langjährigen Erfahrungen im Rechts- und Compliance-Bereich im Finanzdienstleistungssektor.

Die Compliance-Funktion verfügt über umfangreiche Rechte und Kompetenzen, insbesondere über ein uneingeschränktes Informationsrecht, über Methoden- und Richtlinienkompetenzen und über Überwachungsrechte bei Compliance-Themen. Die Compliance-Funktion hat ein Compliance Management System (CMS) eingerichtet, mit dessen Betrieb die fortlaufende Erfüllung ihrer Aufgaben sichergestellt wird. Compliance-Tätigkeiten sind insbesondere:

- > die systematische Erfassung, Bewertung und Dokumentation von Compliance-Risiken einschließlich vorhandener Vorkehrungen und Maßnahmen zur Reduzierung der Eintrittswahrscheinlichkeit eines Compliance-Verstoßes
- > die Überwachung der Durchführung dieser Vorkehrungen und Maßnahmen und der Einhaltung von externen Anforderungen
- > die Planung und Durchführung von Kommunikations- und Schulungsmaßnahmen zur Förderung der Compliance-Kultur im Unternehmen
- > die Beobachtung des für das Unternehmen geltenden Rechtsumfelds
- > die Beratung – insbesondere der Geschäftsleitung – zu Compliance-Themen, insbesondere zu den für das Unternehmen geltenden externen Anforderungen und Änderungen im Rechtsumfeld

Die Compliance-Funktion verfügt über diverse Schnittstellen zu den anderen Schlüsselfunktionen und weiteren Funktionen (zum Beispiel Unternehmensrecht, Datenschutz, Geldwäscheprävention und Zentrales IKS). Die Schnittstellen sind so ausgestaltet, dass keine Doppelzuständigkeiten der Funktionen entstehen und Zuständigkeitslücken vermieden werden. Um dies sicherzustellen, wurde die Zusammenarbeit mit den Schnittstellen in einer Schnittstellenleitlinie geregelt. Zudem finden im Governance-Ausschuss ein regelmäßiger risikoorientierter Austausch und eine Abstimmung zwischen den Funktionen Risikomanagement, Interne Revision, zentrale Compliance-Funktion, Unternehmensentwicklung und Unternehmensrecht, Datenschutz und Geldwäscheprävention statt.

Die Compliance-Funktion hat ein Hinweisgebersystem eingerichtet. Bei dieser Meldestelle, die auf eine externe Anwaltskanzlei ausgelagert wurde, können sich Mitarbeiter auch anonym melden, um auf Compliance-Verstöße aufmerksam zu machen.

B. 5 Funktion der Internen Revision

Aufgaben und Befugnisse der Konzernrevision (Interne Revision im Konzern Versicherungskammer) sind in der Leitlinie „Interne Revision“ geregelt. Die Konzernrevision nimmt keine weiteren Aufgaben wahr, wodurch keine Interessenkonflikte bestehen. Die Konzernrevision arbeitet unabhängig und unterliegt keinem Weisungsrecht hinsichtlich der Prüfungsdurchführung und der Bewertung von Prüfungsergebnissen.

Die Konzernrevision besteht aus den Abteilungen Revision Querschnittsfunktionen und Revision Versicherungstechnik. Die Konzernrevision ist personell quantitativ und qualitativ adäquat ausgestattet, um sämtliche Prüfgebiete abzudecken.

Die Aufgabenfelder der Konzernrevision erstrecken sich auf geplante Prüfungsleistungen (ex post und projektbegleitend), ungeplante Sonderprüfungen im Auftrag der Geschäftsleitung, mit den Fachbereichen vereinbarte Beratungsleistungen zu unterschiedlichen revisionsrelevanten Themengebieten und auf die Bearbeitung von Anfragen des Bundeskriminalamts im Rahmen der Koordinierungsstelle des GDV. Die Konzernrevision führt zudem eine kontinuierliche und strukturierte Prüfung der Zahlungsströme und Datenanalysen durch.

Die Tätigkeit der Konzernrevision beruht auf einem umfassenden und jährlich fortgeschriebenen risikoorientierten Prüfungsplan. Alle gesetzlich oder aufsichtsrechtlich vorgeschriebenen Pflichtprüfungen sind im Revisionsplan enthalten.

Die Prüfung der Konzernrevision bezieht sich auf alle wesentlichen Prozesse der Unternehmen des Konzerns Versicherungskammer.

Im Vergleich zum Vorjahr ergaben sich keine Änderungen.

B. 6 Versicherungsmathematische Funktion

Das Unternehmen hat auf Basis des § 31 VAG in Verbindung mit § 79 VAG eine VMF eingerichtet. Sie erfüllt damit die aus Solvency II resultierende Anforderung an die Aufbaustruktur von Versicherungsunternehmen. Die wesentlichen Aufgaben der VMF sind in § 31 Abs. 1 und Abs. 2 VAG geregelt. Konkrete Zuständigkeiten, Verantwortlichkeiten und Prozesse regelt das Unternehmen in einer eigenen Leitlinie (Leitlinie „VMF Solo Komposit“), die regelmäßig überprüft und bei Bedarf aktualisiert und angepasst wird.

Die zentrale Aufgabe der VMF ist die Überprüfung der Angemessenheit der in der Solvabilitätsübersicht angesetzten versicherungstechnischen Rückstellungen. Sie umfasst die Koordination, Überwachung, Beratung, Unterstützung und Berichterstattung mit dem Ziel, eine mit den regulatorischen Anforderungen konforme Bewertung der versicherungstechnischen Rückstellungen sicherzustellen. Darüber hinaus nimmt der Inhaber der VMF Stellung zur Angemessenheit der Zeichnungs- und Annahmepolitik sowie zur Angemessenheit des Rückversicherungsprogramms.

Der vorgenannte Leiter der Hauptabteilung Aktuariat Schaden/Unfall ist organisatorisch bei der Bayerischer Versicherungsverband angesiedelt und wird insofern in Dienstleistung für das Unternehmen tätig. Geeignete Dezentrale Outsourcingbeauftragte sind bei allen übrigen Gesellschaften etabliert.

Der regelmäßige Informationsaustausch zwischen VMF und URCF ist innerhalb der Governance-Struktur des Unternehmens gesichert. VMF und Compliance-Funktion haben keine besonderen funktionspezifischen Schnittstellen.

Die VMF unterliegt der risikoorientierten, nachgelagerten Prüfung durch die Interne Revision im Hinblick auf die Ordnungsmäßigkeit des Bewertungsprozesses und des Entscheidungsprozesses sowie die Sicherstellung der Einhaltung aller internen und externen Vorschriften bezüglich der Berechnung der versicherungstechnischen Rückstellungen.

Die auf Gruppenebene angesiedelte zentrale IKS-Instanz unterstützt die VMF des Unternehmens durch Informationen zu Schwachstellen in Prozessen, die auch im Überwachungsfokus der VMF stehen.

Die spezifische Rolle des Verantwortlichen Aktuars in der Schaden- und Unfallversicherung einerseits sowie der konkrete Aufgaben- und Verantwortungszuschnitt als Leiter des Aktuariats ohne Risikoübernahmebefugnisse andererseits vermeiden Interessenkonflikte und stellen sicher, dass der Inhaber frei von Einflüssen ist, die seine freie, objektive, faire und unabhängige Erfüllung der Aufgaben der VMF gefährden. Sollte es in Ausnahmefällen bei der Ausübung der VMF dennoch zu Interessenkonflikten kommen, wird im zu erstellenden Bericht der VMF an den Vorstand ausdrücklich darauf hingewiesen.

Die VMF ist damit integraler Bestandteil des Governance-Systems des Unternehmens.

Sowohl die VMF als auch alle in die Wahrnehmung der Funktion eingebundenen Personen erfüllen die Anforderungen des § 31 Abs. 3 VAG an die fachliche Qualifikation. Der Inhaber der VMF ist Mitglied der DAV und erfüllt die Anforderungen der berufsständischen Fortbildung. Er verfügt über langjährige einschlägige Berufserfahrung. Für gegebenenfalls weitere in die Wahrnehmung der Funktion eingebundene Personen überzeugt sich der Inhaber vom Vorliegen der im Rahmen der Aufgaben notwendigen fachlichen Qualifikation und persönlichen Zuverlässigkeit.

Alle relevanten organisatorischen Einheiten müssen die VMF über bedeutende Sachverhalte informieren, deren Erkenntnis sie für die Erfüllung ihrer Pflichten benötigt. Zur Wahrnehmung ihrer Aufgaben besitzt die VMF jederzeit ein entsprechendes uneingeschränktes Informationsrecht.

B. 7 Outsourcing

Die aus der Geschäftsstrategie abgeleitete Outsourcing-Strategie soll die Erreichung der übergeordneten Geschäftsziele des Unternehmens unterstützen und das Kerngeschäft beziehungsweise die eigene Wettbewerbsposition stärken. Die Outsourcing-Strategie definiert Voraussetzungen, Ziele und grundsätzliche Rahmenbedingungen von Ausgliederungen.

Leistungen, die von einer zentralen Stelle innerhalb des Konzerns Versicherungskammer erbracht werden können, sollen im Zuge einer grundsätzlichen Outsourcing-Entscheidung bevorzugt an diese Stelle ausgegliedert werden, um die jeweiligen Funktionsbereiche effizient, kundenorientiert und nach konsistenten Standards aufzustellen. Die Berücksichtigung der Belange und Besonderheiten des ausgliedernden Unternehmens, insbesondere die Risikoanalyse vor der Ausgliederung, bleibt hiervon unberührt.

Strategisch vorteilhaft ist eine konzerninterne Ausgliederung insbesondere dann, wenn mit ihr die folgenden Ziele erreicht werden:

- > Gewährleistung hoher Leistungs- und Qualitätsstandards der ausgegliederten Funktionen und Tätigkeiten unter Berücksichtigung der gesetzlichen und regulatorischen Anforderungen
- > Optimierung der Unternehmensfunktionen und -prozesse beziehungsweise Bündelung von Fachkenntnissen

- > Effizienzgewinne und Kostensenkungen durch Zentralisierung beziehungsweise Realisierung von Synergieeffekten, durch Vermeidung von Redundanzen und durch standardisierte Verfahren und Prozesse
- > Erhalt von Kernkompetenzen im Konzern Versicherungskammer

Sofern eine Ausgliederung oder ihre Fortführung das Risiko einer Beeinträchtigung der Qualität der Geschäftsorganisation, einer übermäßigen Steigerung des operationellen Risikos oder einer Gefährdung der kontinuierlichen und zufriedenstellenden Dienstleistung für die Versicherungsnehmer mit sich bringen würde, wird von einer Ausgliederung beziehungsweise ihrer Fortführung abgesehen.

Die Outsourcing-Strategie sowie das daran anknüpfende Outsourcing-Managementsystem sind Gegenstand der auf Einzelunternehmens- und auf Gruppenebene erlassenen Outsourcing-Leitlinie, die durch eine Outsourcing-Richtlinie konkretisiert wird.

Das Outsourcing-Managementsystem gewährleistet die durchgängige Einhaltung aller prozessualen und vertragsrechtlichen Anforderungen an die verschiedenen Auslagerungen (Risikoanalysen, Dokumentationen, Durchgriffsrechte, Unterbeauftragungen und so weiter). Neben Beratungen und Qualitätsprüfungen umfasst es auch IT-gestützte Vertragserstellung sowie Leistungsbewertungen und Archivierungen.

Ausgliederungen werden durch DOBs (Dezentrale Outsourcing-Beauftragte) des ausgliedernden Unternehmens sowie durch das bei der Bayerische Landesbrandversicherung angesiedelte zentrale Outsourcing-Management des Konzerns Versicherungskammer begleitet. Bei konzerninternen Ausgliederungen stehen auf Auftragnehmerseite zuvorderst die für die ausgegliederte Funktion beziehungsweise den ausgegliederten Prozess verantwortlichen Gesamt- und Teilprozessverantwortlichen in der Leistungs- beziehungsweise Steuerungsverantwortung. Dem ausgliedernden Unternehmen sind zur Überwachung und Steuerung der ausgegliederten Tätigkeiten im Ausgliederungsvertrag die erforderlichen Befugnisse, insbesondere umfassende Informations-, Kontroll- und Weisungsrechte, eingeräumt. Die Erreichung der mit dem Outsourcing verfolgten Ziele sowie die Einhaltung der vereinbarten Leistungsstandards werden im Rahmen der turnusmäßig durch die DOBs durchzuführenden Sachstandsabfrage in Zusammenarbeit mit dem zentralen Outsourcing-Management überprüft und nachgehalten.

Die Überwachung der ausgegliederten Schlüsselfunktionen (Interne Revision, Compliance, Risikomanagement und VMF, siehe B 1.3) obliegt besonderen Ausgliederungsbeauftragten. Diese Funktion wird von bestimmten Vorstandsmitgliedern wahrgenommen. Sie können dabei auf die Unterstützung speziell eingesetzter DOBs und des zentralen Outsourcing-Managements zurückgreifen.

Das Unternehmen hat neben den vorgenannten Schlüsselfunktionen auch wesentliche Querschnittsfunktionen (unter anderem Kapitalanlage, Rechnungswesen, IT, Datenschutz) an die Bayerische Landesbrandversicherung ausgegliedert. Konzernintern werden darüber hinaus für das Unternehmen Unterstützungsleistungen in den Bereichen Vertrieb, Betrieb und Leistung erbracht. Die konzerninternen Dienstleister haben ihren Sitz in Deutschland.

Konzernexterne Ausgliederungen wichtiger Funktionen liegen nicht vor.

B. 8 Sonstige Angaben

Im Geschäftsjahr wurden sämtliche innerbetrieblichen Leitlinien gemäß dem konzernweit festgelegten Review-Prozess überprüft und etwaige erforderliche Aktualisierungen vorgenommen.

Die Wahrnehmung der operativen IT-Funktionen der Unternehmen des Konzerns Versicherungskammer wurde in der VKBit Betrieb GmbH, einem mittelbaren 100 Prozent-Tochterunternehmen der Versicherungskammer Bayern Versicherungsanstalt des öffentlichen Rechts, gebündelt. Die Bayerische Landesbrandversicherung ist dabei zentraler IT-Dienstleister für die Konzernunternehmen geblieben, der mit der operativen IT-Umsetzung die VKBit Betrieb GmbH (unter-)beauftragt. Der Bayerische Landesbrandversicherung kommen damit im IT-Bereich nunmehr vor allem Aufgaben des Anforderungsmanagements, der IT-Vorgabengestaltung und des IT-Controllings zu, die (auch) in Dienstleistung für die Versicherungsunternehmen des Konzerns erbracht werden.

Die Risikoermittlung wesentlicher Second Line-Funktionen (vor allem Risikomanagement, zentrale IKS-Funktion, Compliance) wurde zur Erhöhung von Effizienz und Kohärenz konzernweit stärker aufeinander abgestimmt und integriert.

Die Governance der ESG-Anforderungen und -strategien wurde weiterentwickelt (vor allem die Einrichtung eines PAI-Komitee auf Konzernebene).

Im Übrigen liegen nach aktueller Einschätzung keine berichtspflichtigen sonstigen Informationen vor.

C. Risikoprofil

Die Bewertung der Risiken erfolgt bei dem Unternehmen nach dem Solvency II-Standardmodell. Diese folgt zur Ermittlung des SCR einem von der Europäischen Aufsichtsbehörde für das Versicherungswesen und die betriebliche Altersversorgung (EIOPA) vorgegebenen modularen Ansatz.

Das SCR wird im Standardmodell unter dem Grundsatz der Unternehmensfortführung so ermittelt, dass alle quantifizierbaren Risiken, denen ein Versicherungsunternehmen ausgesetzt ist, berücksichtigt werden. Es wird mithilfe des Value at Risk (VaR) zu einem Konfidenzniveau in Höhe von 99,5 Prozent über einen Zeitraum von einem Jahr berechnet. Das SCR ergibt sich grundsätzlich aus den einzelnen Risiken unter Berücksichtigung von risikomindernden Effekten wie latenten Steuern und Diversifikation. Es wird durch die einzelnen Risikomodule der Standardformel – Marktrisiken, Gegenparteiausfallrisiken, versicherungstechnische Risiken sowie operationelle Risiken – bestimmt.

Im vergangenen ORSA wurden insbesondere die Auswirkungen des Klimawandels auf die Kapitalanlage und die Versicherungstechnik analysiert. Bei der Risikobewertung der Klimarisiken in der Kapitalanlage wurden zum einen physische Risiken in Betracht gezogen, also Risiken im Zusammenhang mit Extremwetterereignissen, wie zum Beispiel Sturm, Überschwemmung und Hagel, und zum anderen transitorische Risiken, die sich durch den Übergang auf eine kohlenstoffarme Wirtschaft ergeben können. Dabei wurde festgestellt, dass nach heutigen wissenschaftlichen Erkenntnissen die Auswirkungen des Klimawandels auf die Kapitalanlage sehr gering sind. Auch in der Versicherungstechnik zeigen die Analysen, dass die aufgrund des Klimawandels zu erwartenden höheren physischen Risiken die Risikotragfähigkeit des Konzerns Versicherungskammer nicht gefährden.

Als Folge der stetig zunehmenden Digitalisierung gewinnen Cyberrisiken sowie Maßnahmen zu deren Mitigation und zur Sicherstellung der Informationssicherheit an Bedeutung.


Geopolitische Krisensituationen, wie zum Beispiel der Angriffskrieg Russlands auf die Ukraine, treffen mit dem daraus resultierten Einbruch an den Kapitalmärkten sowie den schlechteren Wachstumsaussichten der Weltwirtschaft auch die Versicherungsbranche. Die mit den geopolitischen Krisen verbundenen Auswirkungen auf die Energieversorgung und Lieferketten können die Wirtschaftsaussichten weiter eintrüben und zusammen mit einer hohen Inflation zu weiter rückläufigen Realeinkommen führen. Die wirtschaftliche Perspektive der Versicherer ist dadurch verstärkt von großer Unsicherheit geprägt.

Die überproportional stark gestiegenen Energie- und Rohstoffpreise treiben die weltweite Inflation und führen zu einem enormen Anstieg der Lebenshaltungskosten. Die gestiegenen Lebenshaltungskosten können neben der Inflation und dem rückläufigen Realeinkommen Auswirkungen auf den privaten Konsum haben und zu einem Rückgang der Nachfrage nach Versicherungsprodukten führen, wovon auch das Neugeschäft und damit die wirtschaftliche Entwicklung der Gesellschaft betroffen wären.

Der Inflationsanstieg hat zudem Auswirkungen auf die Höhe der Schadenkosten und damit die Angemessenheit der Schadenrückstellungen. Steigende Schadenkosten und etwaige notwendige Anpassungen der Schadenrückstellungen können Auswirkungen auf das finanzielle Ergebnis des Unternehmens haben.

Der aus dem Preisanstieg und der Inflation resultierende Zinsanstieg führte zu einem deutlichen Abschmelzen der Kapitalanlagereserven. Verbunden mit der aktuell hohen Volatilität an den Kapitalmärkten führt dies zu entsprechenden Effekten auf die Risikotragfähigkeit des Unternehmens.

Die folgende Grafik illustriert, ausgehend von den Risikomodulen, die Zusammensetzung des SCR (in Tsd. Euro).



Das Risikoprofil der Gesellschaft wird maßgeblich vom Marktrisiko dominiert, das SCR belief sich zum 31. Dezember 2022 auf insgesamt 2.647.148 Tsd. Euro. Das versicherungstechnische Risiko Nichtleben (versicherungstechnisches Risiko Nichtleben) rangiert mit großem Abstand dahinter. Das operationelle Risiko, das Ausfallrisiko sowie das versicherungstechnische Risiko nach Art der Lebensversicherung sowie nach Art der Krankenversicherung spielen nur eine untergeordnete Rolle.

Zusätzlich zur Berechnung des SCR werden unter anderem im Rahmen des ORSA-Prozesses regelmäßig Stresstests für das Unternehmen durchgeführt. Hier werden die Auswirkungen von fest definierten Änderungen einzelner quantitativer Stressfaktoren auf die Solvabilitätsquote analysiert.

Im Folgenden werden die Stresse Zinsshift (+/- 150 BP) und Aktienstress genauer betrachtet. Die Sensitivitätsanalysen erfolgen zum Stichtag 31. Dezember 2022.

Stress Zinsshift

Beschreibung

Die Zinsstrukturkurve ist unter Solvency II aufgrund des langfristigen Betrachtungshorizonts ein zentraler Parameter im Standardmodell. Aufgrund der zentralen Bedeutung des Zinsniveaus für die Gruppe haben mögliche Veränderungen der Zinsstrukturkurve einen signifikanten Einfluss auf die Bedeckungsquote des Unternehmens. Im Folgenden werden die Effekte aus einem positiven und einem negativen Zinsshift genauer untersucht.

Annahmen und Vorgehen

In den betrachteten Szenarien wird von einem veränderten Zinsniveau zum Stichtag ausgegangen. Dabei wird die Zinskurve jeweils um 150 Basispunkte (BP) nach oben oder nach unten verschoben. Dies betrifft auch den für die Ermittlung der Solvency II Zinskurven relevanten liquiden Bereich der Zinskurve, wobei die Ultimate Forward Rate (UFR) nicht verändert wird.

Ergebnisse

Die Ergebnisse der Zinsshifts zeigt die folgende Tabelle:

Zinsniveau	SCR in Tsd. Euro	Solvabilitätsquote in Prozent
+ 150 BP	2.515.331	389
+ / - 0	2.647.148	378
- 150 BP	2.735.547	368

Die Auswirkung von steigenden beziehungsweise fallenden Zinsen ist eine niedrigere beziehungsweise höhere Bewertung von Bilanzpositionen, die vom aktuellen Zinssatz abhängen. Je länger die Duration einer Position ist, desto höher ist der Einfluss auf deren Wertänderung.

Stress Aktien

Beschreibung

Im Rahmen des Szenarios wird ein deutlicher Rückschlag an den Aktienmärkten mit entsprechenden Auswirkungen auf Aktien und aktienähnliche Anlagen, wie zum Beispiel Beteiligungen, simuliert.

Annahmen und Vorgehen

Im betrachteten Szenario wird der Marktwert aller Anlagen um den jeweiligen in Solvency II definierten Aktienstress verringert. Hierbei wird zwischen Typ 1-Aktien, Typ 2-Aktien, strategischen Beteiligungen und qualifizierten Infrastrukturen, sowie nicht vom Aktienstress betroffenen Anlagen unterschieden.

Ergebnisse

Infolge des verringerten Marktwertes, ausgelöst durch den Rückschlag an den Aktienmärkten, sinken die anrechnungsfähigen Eigenmittel von 10.013.156 Tsd. Euro auf 7.706.975 Tsd. Euro. Treiber ist der Rückgang der Kapitalanlage in den Bilanzpositionen Beteiligungen und Aktien. Aufgrund des geringeren Marktwertes sinkt ebenfalls das Marktrisiko. Die Veränderung der Marktrisiken bewirkt daher einen Rückgang des SCR von 2.647.148 Tsd. Euro auf 2.106.058 Tsd. Euro.

In Konsequenz sinkt die Solvabilitätsquote von 378 Prozent auf **366 Prozent**.

Fazit

Eine unverändert hohe Risikotragfähigkeit des Unternehmens ist bei allen betrachteten Szenarien gegeben. Insbesondere ergeben sich aus den Szenarioanalysen keine notwendigen Anpassungen der aktuellen Geschäftsstrategie und -steuerung.

C. 1 Versicherungstechnisches Risiko

Risikodefinition und -bewertung

Das versicherungstechnische Risiko im Bereich der Schaden- und Unfallversicherung beschreibt das Risiko, dass die versicherten Schäden über den Erwartungen liegen können. Wesentliche Risiken sind dabei das Prämien- und das Reserverisiko sowie Kumul- beziehungsweise Katastrophenrisiken.

Das Prämienrisiko in der Schaden- und Unfallversicherung besteht insbesondere darin, dass die Schadenaufwendungen im Geschäftsjahr die verdienten Beiträge übersteigen. Diesem Risiko begegnet das Unternehmen durch eine differenzierte Beitragskalkulation unter Einbeziehung von Risikogesichtspunkten und durch gezielte Risikoselektion. Zufallsbedingte Schwankungen werden durch eingegangene Rückversicherungsverträge begrenzt.

Das Reserverisiko bezeichnet die Gefahr, dass die gebildeten Schadenrückstellungen für bereits eingetretene, aber noch nicht gemeldete oder noch nicht vollständig abgewickelte Versicherungsfälle nicht ausreichen, um die tatsächlichen Schadenansprüche zu decken. Dies kann für das Unternehmen zu einem Abwicklungsverlust führen. Das Reserverisiko entsteht somit aus einer gegebenenfalls unzureichenden Schadenreservierung und einer sich daraus ergebenden Belastung des versicherungstechnischen Ergebnisses. Insbesondere in den Longtail-Sparten kann dies aufgrund der impliziten Laufzeiten ein höheres Risiko darstellen.

Das Katastrophenrisiko besteht im Eintritt hoher Einzel- oder Kumulschäden. In der Schaden- und Unfallversicherung wird in dieser Hinsicht insbesondere zwischen dem Naturkatastrophenrisiko und dem von Menschen

verursachten Risiko (Man-made-Risiko) differenziert. Dem Naturkatastrophenrisiko werden unter anderem Schäden infolge von Sturm, Hagel, Starkregen, Überschwemmung oder Erdbeben zugerechnet.

In der Krankenversicherung nach Art der Nichtlebensversicherung wird in dieser Hinsicht insbesondere das Krankenkatastrophenrisiko betrachtet. Hier werden Szenarien zu Pandemie, Massenunfall und Unfallkonzentration betrachtet.

Nachhaltigkeitsrisiken

In Hinblick auf Nachhaltigkeitsrisiken orientiert sich das Unternehmen bei der Definition am von der BaFin im Dezember 2019 veröffentlichten Merkblatt. Nachhaltigkeitsrisiken werden als Faktoren der bekannten Risikoarten angesehen und können erheblich auf diese einwirken.

Im Bereich der versicherungstechnischen Risiken werden im Bereich der Rückversicherungslösungen und der Kalkulation Modelle zur Einschätzung der Entwicklung von Naturgefahren verwendet.

Risikoexponierung

Die Risikoexponierung des Unternehmens wird vom zugrunde liegenden Geschäft bedingt. Dazu betreibt das Unternehmen im selbst abgeschlossenen Geschäft zahlreiche Zweige der Schaden- und Unfallversicherung – insbesondere die Kraftfahrt-, Haftpflicht- und Vertrauensschadenversicherung.

Da durch den Klimawandel die Gefahr steigt, dass die Anzahl und Intensität von Naturkatastrophen zunehmen, gewinnt die Steuerung von Nachhaltigkeitsrisiken an Bedeutung. Dabei wird auch berücksichtigt, dass die Auswirkungen des Klimawandels durch sich ändernde Vertragsbedingungen, Ausschlüsse oder auch durch den Einkauf geeigneter Rückversicherungen vermindert werden können.

Die Versicherungstechnik der relevanten Sparten wurde im Geschäftsjahr kaum von der Coronavirus-Pandemie beeinflusst.

Zudem ist das Unternehmen Mitglied beim Allgemeinen Kommunalen Haftpflichtschaden-Ausgleich (AKHA). Dieser Rückdeckungsverband ermöglicht zwischen den kommunalen Erstversicherern einen Risikoausgleich für finanzielle Schwankungen bei größeren Schäden im Haftpflichtgeschäft.

Katastrophenrisiken aufgrund von höherer Gewalt oder aufgrund von Terroranschlägen spielen ebenfalls eine wichtige Rolle. Der Konzern Versicherungskammer ist über die Deutsche Rückversicherung AG an der EXTREMUS Versicherungs-AG beteiligt. EXTREMUS bietet die Möglichkeit, Großrisiken gegen Terrorschäden zu versichern.

Der Konzern Versicherungskammer, vertreten durch die Versicherungskammer Bayern Versicherungsanstalt des öffentlichen Rechts, beteiligt sich seit dem 1. Januar 2022 am sogenannten Naturkatastrophen-Schadenpool-Deckungskonzept der öffentlichen Versicherer.

Die mit den Folgen des Klimawandels einhergehende Gefahr der Verwirklichung von Extremereignissen gilt für die öffentlichen Versicherer im Besonderen. Sie sind typischerweise in ihren jeweiligen tradierten, regionalen Geschäftsgebieten besonders stark vertreten, sodass der Ausgleich im Kollektiv bei starker Betroffenheit durch ein lokal auftretendes Extremereignis auch bei adäquater Rückversicherungsnahe nur begrenzt möglich ist.

Vor diesem Hintergrund begründen die öffentlichen Versicherer durch Rückversicherungsnahe sowie Retrozession über die Deutsche Rückversicherung AG ein Deckungskonzept, das als Ergänzungsdeckung einem lokal betroffenen öffentlichen Versicherer Schutz vor einem unerwarteten beziehungsweise extrem seltenen - und in den Modellen gegebenenfalls unzureichend abgebildeten - regional konzentrierten Naturkatastrophenereignis bietet.

Der konventionelle Rückversicherungsschutz wird durch das Deckungskonzept nicht ersetzt, sondern über die zusätzliche Rückversicherungsnahe ergänzt. Damit einhergehend ist die Übernahme einer maximal definierten Haftung auf dem Wege der Retrozession zum Ausgleich des Kollektivs aller beteiligten öffentlichen Versicherer, welche für den Konzern Versicherungskammer durch die Versicherungskammer Bayern Versicherungsanstalt des öffentlichen Rechts übernommen wird.

Daneben ist das Unternehmen im geringen Umfang dem lebensversicherungstechnischen Risiko ausgesetzt. Diese Exponierung basiert auf anerkannten Renten aus der Haftpflicht- und Kraftfahrzeug-Haftpflichtversicherung. Zum 31. Dezember 2022 ist der zum 01. Januar 2021 geschlossene Rückversicherungsvertrag mit der Bayern-Versicherung Lebensversicherung AG abgelöst worden. Diese Ablösung bewirkt einen Rückgang der lebensversicherungstechnischen Risiken, hat aber insgesamt betrachtet nur eine geringere Auswirkung auf das Risikoprofil.

Die anteiligen Risikoexponierungen innerhalb des versicherungstechnischen Risikos Nichtleben (größtes Risiko in der Versicherungstechnik) ergeben sich wie folgt:

Risiko	Risikoexponierung in Prozent des vt. Risikos Nichtlebensversicherung	Risikoumgang	Risikominderungstechnik
Prämien- und Reserverisiko	96,8	beobachten	Annahmepolitik, Leistungsmanagement
Stornorisiko	5,8	beobachten	–
Katastrophenrisiko	10,2	beobachten	Rückversicherung
Diversifikation	-12,8	–	–
vt. Risiko Nichtlebensversicherung (in Tsd. Euro)	443.176		

Risikokonzentration

Risikokonzentrationen entstehen dadurch, dass das Unternehmen einzelne Risiken oder stark korrelierte Risiken eingeht, die ein bedeutendes Schaden- oder Ausfallpotenzial haben. Sie können sowohl durch stark korrelierte Geschäftsfeldaktivitäten als auch durch das Eingehen von hohen Einzelrisiken entstehen. Im versicherungstechnischen Geschäft der Schaden- und Unfallversicherung bestehen Konzentrationsrisiken aus dem Naturkatastrophen- und dem vom Menschen verursachten Risiko.

Aufgrund der Ausrichtung als Regionalversicherer mit hoher Exponierung in den Zweigen der kommunalen und gewerblichen Haftpflichtversicherung weist das Unternehmen ein besonderes Kumulrisiko in diesem Bereich aus.

Risikosteuerung und -minderung

Eine Begrenzung des Risikoexposures für hohe Einzelschäden wird durch eingegangene Rückversicherungsverträge sowie durch das Instrument der Mitversicherung (Konsortialgeschäft) erreicht.

Grundsätzlich nimmt das Unternehmen zur Begrenzung des versicherungstechnischen Risikos eine vorsichtige Rückstellungsbemessung vor. Über eine jährliche aktuarielle Schadeneinschätzung erfolgt eine Überprüfung der Angemessenheit der Schadenrückstellung. Hieraus können Empfehlungen an die operativen Bereiche abgeleitet werden.

Auf Ebene der Einzelparten wird die Entwicklung der Rückstellung in den zuständigen Fachbereichen laufend überwacht. Zudem finden in den operativen Einheiten regelmäßig Rückstellungsprüfungen statt.

Dem Reserverisiko wird insbesondere durch handelsrechtlich geforderte Sicherheitsaufschläge bei der Ermittlung der Spätschadenreserven für Schäden begegnet, die voraussichtlich bereits eingetreten sind, aber dem Unternehmen noch nicht bekannt gemacht wurden. Die Spätschadenreserven werden auf Basis aktueller Methoden ermittelt. Insbesondere werden für Schäden mit einer langen Abwicklungsdauer Spätschadenreserven gebildet, die nach Versicherungsarten differenziert errechnet werden.

Zur Eingrenzung des Prämienrisikos beobachtet das Unternehmen ein eventuelles Abweichen des tatsächlichen vom erwarteten Schadenverlauf und präzisiert gegebenenfalls die Kalkulationen.

Spitzenbelastungen durch hohe Einzel- und Kumulrisiken im Katastrophenrisiko (Nat Cat und Man-made Cat) wird durch einen zielgerichteten Rückversicherungsschutz begegnet.

Als Instrumente des Risikomanagements kommen mathematisch-naturwissenschaftliche Modellrechnungen zur Einschätzung von Naturkatastrophenrisiken sowie die Optimierung des Rückversicherungsschutzes aktiv zum Einsatz. Zufallsbedingte Schwankungen werden durch eingegangene Rückversicherungsverträge begrenzt. Die Rückversicherungsordnung wird jährlich entsprechend der gegebenen Risikotragfähigkeit im Einklang mit der Risikostrategie überprüft und bei Bedarf angepasst.

Risikosensitivität

Mit einer regelmäßigen Durchführung von Stress- und Szenarioanalysen überprüft das Unternehmen die Auswirkungen verschiedener Szenarien und Worst-Case-Ereignisse auf die Geschäftsplanung.

Aufgrund der Ausrichtung als Regionalversicherer mit hoher Exponierung in den Zweigen der kommunalen und gewerblichen Haftpflichtversicherung wird unter anderem ein Szenario betrachtet, das zeigen soll, wie sich ein Schaden in der Haftpflichtversicherung auf das zukünftige Geschäft des Unternehmens auswirken würde. Der in diesem Szenario angenommene Großschaden geht in die versicherungstechnischen Rückstellungen ein und wird nicht ausbezahlt. Die zusätzlich angenommene Schadenreserve verringert sich über den Projektionszeitraum, da eine Abwicklung des Schadens erfolgt. Die Risikotragfähigkeit ist weiterhin gegeben.

C. 2 Marktrisiko

Risikodefinition und -bewertung

Das Marktrisiko des Unternehmens ist im aktuellen Kapitalmarktumfeld von zentraler Bedeutung für das Risikoprofil.

Das Marktrisiko bemisst sich an der Ungewissheit in Bezug auf Veränderungen von Marktpreisen und -kursen (inklusive Zinsen, Aktienkursen und Devisenkursen) sowie über die Abhängigkeiten und ihre Volatilitätsniveaus. Es leitet sich direkt oder indirekt aus Schwankungen in der Höhe beziehungsweise Volatilität der Marktpreise für die Vermögenswerte, Verbindlichkeiten und Finanzinstrumente ab.

Die Marktrisiken umfassen auch Nachhaltigkeitsrisiken (Umwelt, Soziales und Unternehmensführung [ESG]).

Risikoexponierung

Die Veränderungen der Kapitalanlage in den jeweiligen Risikoszenarien haben immer auch einen Einfluss auf die Höhe der Verbindlichkeiten. Die dargestellten Exponierungen des Unternehmens bezüglich eines Risikos beziehen sich daher auf das Zusammenspiel aus der gleichzeitigen Veränderung der Kapitalanlagen und der Verbindlichkeiten im jeweiligen Stressfall.

Das Marktrisiko belief sich zum 31. Dezember 2022 auf 2.470.040 Tsd. Euro und ist im Wesentlichen durch das niedrigere Aktien- und Spreadrisiko gesunken. Die Gewichtungen innerhalb der Einzelrisiken ergeben sich wie folgt:

Risiko	Risikoexponierung in Prozent des Marktrisikos	Risikoumgang	Risikominderungstechnik
Zinsrisiko	0,2	akzeptieren	Durationssteuerung
Aktienrisiko	91,1	akzeptieren	Diversifikation, systematische Risikosteuerung
Immobilienrisiko	3,0	akzeptieren	Diversifikation
Spreadrisiko	7,1	mindern	Limite Mischung/Streuung
Wechselkursrisiko	2,6	mindern	Währungshedge
Risikokonzentration	8,8	akzeptieren	–
Diversifikation	-12,8	–	–
Marktrisiko (in Tsd. Euro)	2.470.040		

Im Jahresverlauf haben sich an den Aktien-, Immobilien- und Anleihemärkten entgegen der Fortsetzung der Coronavirus-Pandemie keine wesentlichen Negativeffekte auf die Marktwerte ergeben. An den Aktienmärkten waren wesentliche Kursanstiege zu verzeichnen, die Nachfrage nach Immobilien führte zu weiteren Preisanstiegen und an den Anleihemärkten waren leichte Zinserhöhungen zu verzeichnen.

Zinsrisiko

Das Zinsrisiko entsteht dadurch, dass sich die Marktwertveränderungen aller zinssensitiven Vermögenswerte und Verbindlichkeiten nicht gegenläufig ausgleichen.

Das Zinsrisiko belief sich zum Stichtag auf 3.929 Tsd. Euro.

Aktienrisiko

Das Aktienrisiko umfasst die Schwankungen an Aktien- und Finanzmärkten (Beteiligungen, Private Equity, Hedgefonds, Aktienfonds, Rohstoffe und andere alternative Kapitalanlagen).

Der Bestand an Aktien und mit Aktienrisiko behafteten Investitionen ist weltweit diversifiziert. Aufgrund der vergleichsweise hohen Volatilität dieser Anlageklasse besitzt das Aktienrisiko dennoch Relevanz für das Unternehmen.

Das Aktienrisiko belief sich zum Stichtag auf 2.249.705 Tsd. Euro.

Immobilienrisiko

Das Immobilienrisiko beschreibt die Gefahr eines Marktwertrückgangs für Immobilien. Für die Bestimmung wird die Volatilität am Immobilienmarkt betrachtet und die Risikohöhe festgestellt. Die wesentlichen Kenngrößen werden jährlich ermittelt und analysiert.

Der Konzern Versicherungskammer ist im Direktbestand überwiegend im Großraum München exponiert. Die den Immobilienfonds- und Immobilienbeteiligungen zugrunde liegenden Grundstücke und Gebäude hingegen sind weltweit diversifiziert.

Das Immobilienrisiko belief sich zum Stichtag auf 75.177 Tsd. Euro.

Spreadrisiko

Das Spreadrisiko ergibt sich aus dem Volumen und der Art der festverzinslichen Wertpapiere, der Bonität der Emittenten sowie der zugrunde liegenden Duration. Die Volatilität der Credit Spreads gegenüber dem risikolosen Zins und die daraus resultierenden Veränderungen der Marktwerte der Kapitalanlagen stellen das Spreadrisiko dar.

Entsprechend der Kategorisierung der Subrisiken nach der Solvency II-Standardformel ist das Spreadrisiko dem Marktrisiko zuzuordnen.

Das Fixed-Income-Portfolio des Unternehmens setzt sich wie folgt zusammen:

Zinsträger	Anteile der Bonitätsstufen in Prozent			
	AAA/AA	A/BBB	BB/B	CCC/D/NR
Staatsanleihen und -darlehen	91,7	5,9	2,3	0,1
Unternehmensanleihen	5,7	75,7	15,8	2,8
Pfandbriefe/Covered Bonds	97,2	2,8	0,0	0,0
Sonstige Zinsträger	4,1	26,6	0,0	69,4
Gesamtbestand	25,7	57,5	11,9	4,9

Das Spreadrisiko belief sich zum Stichtag auf 176.546 Tsd. Euro.

Wechselkursrisiko

Das Wechselkursrisiko beschreibt das aus zukünftigen Wechselkursentwicklungen resultierende Risiko hinsichtlich des beizulegenden Zeitwerts oder der künftigen Zahlungsströme eines monetären Finanzinstruments.

Das Wechselkursrisiko belief sich zum Stichtag auf 63.596 Tsd. Euro.

Nachhaltigkeitsrisiko

Die Marktrisiken umfassen auch Nachhaltigkeitsrisiken. Eine gesonderte Quantifizierung erfolgt nicht.

Risikokonzentration

Das Konzentrationsrisiko ist im Wesentlichen auf Beteiligungen an Unternehmen, die nicht zur Gruppe gehören, zurückzuführen und wird bewusst eingegangen.

Das Konzentrationsrisiko belief sich zum Stichtag auf 216.399 Tsd. Euro.

Risikosteuerung und -minderung

Die Kapitalanlagen des Unternehmens werden nach dem Prinzip der unternehmerischen Vorsicht angelegt. Die Steuerung der Marktrisiken zielt darauf ab, die Einhaltung der aufsichtsrechtlichen Grundsätze zur Sicherheit, Qualität, Liquidität und Rentabilität sowie eine angemessene Mischung und Streuung im Anlageportfolio zu gewährleisten. In einem Anlagekatalog sind zulässige Anlageklassen und Anlagegrundsätze enthalten. Dadurch soll sichergestellt werden, dass die Marktrisiken, die insbesondere aus der Anlagetätigkeit resultieren, quantifizierbar und beherrschbar sind. Im Rahmen der Anlageplanung werden diese Vorgaben präzisiert. Wesentliche Vorgaben ist dabei die dauerhafte Bedeckung der Verpflichtungen durch Sicherungsvermögen sowie die Erzielung einer Mindestverzinsung sicherzustellen. Für die verabschiedete Anlageplanung validiert die Gesellschaft die Erfüllbarkeit der Solvenzkapitalanforderung.

Unter Streuung ist die zur Risikodiversifikation gebotene Verteilung der Anlagen aller Arten auf verschiedene Schuldner beziehungsweise bei Immobilien auf verschiedene Objekte zu verstehen. Die Quoten werden risikoorientiert aus der Bonität der jeweiligen Schuldner(gruppe) abgeleitet.

Durch die Festlegung von Limiten in Bezug auf Anlageart, Emittenten und regionale Konzentrationen sowie deren laufende Überwachung wird eine hohe Diversifikation des Portfolios erreicht.

Zinsrisiko

Das Zinsrisiko wird gemindert, indem die Laufzeitstrukturen der festverzinslichen Anlagen gesteuert werden (Durationsteuerung).

Aktienrisiko

Zur Minderung des Aktienrisikos sowie zur Verbesserung des Risiko-Ertrags-Verhältnisses der Aktienanlagen werden systematische Risikosteuerungsstrategien eingesetzt. Im Rahmen der Anlageplanung werden Zielquoten sowie zulässige Bandbreiten für die Aktienanlagen festgelegt. Die operative Steuerung erfolgt mittels Derivaten, das heißt Futures und Optionen (jeweils Long- und Shortpositionen) auf Aktienindizes, entsprechend dem zugrunde liegenden Aktienbestand.

Immobilienrisiko

Das Immobilienrisiko soll durch laufende Überwachung und ein aktives Portfoliomanagement gemindert werden.

Spreadrisiko

Um das Spreadrisiko zu reduzieren, werden risikobehaftete Titel im Rahmen der Kapitalanlage breit gestreut und die Einzelwerte laufend überwacht. Die Kreditqualität des Bestands an Zinsträgern zeigt sich daran, dass zum Stichtag 83 Prozent der Zinsträger mit einer Bonitätsbeurteilung im Investmentgrade-Bereich bewertet wurden.

Die Diversifikation der Kapitalanlage ist darauf ausgerichtet, die Einhaltung der internen Vorgaben bezüglich Mischung und Streuung sicherzustellen. Die Exponierung in Spreadrisiken von indirekt gehaltenen Zinsträgern wird durch die externen Asset-Manager überwacht. Bei Identifikation von negativen Entwicklungen werden entsprechende Handlungsmaßnahmen umgesetzt.

Wechselkursrisiko

Das Wechselkursrisiko wird durch den Einsatz von Derivaten (Devisentermingeschäften) gemindert. Die Absicherungen sind rollierend und entsprechend den Anforderungen der Artikel 208 ff. der Delegierten Verordnung (EU) 2015/35 ausgestaltet.

Nachhaltigkeitsrisiko

Der Konzern Versicherungskammer ist Mitglied der Investoreninitiative „Principles for Responsible Investment“. Er hat sich dadurch verpflichtet, Themen bezüglich Umwelt, Sozialem und Unternehmensführung (ESG) in die Analyse- und Entscheidungsprozesse einzubeziehen, in der Investitionspolitik und -praxis zu berücksichtigen und zur Fortentwicklung der Einbeziehung von ESG-Faktoren in Anlageentscheidungen beizutragen.

Es findet eine laufende Auseinandersetzung mit aktuellen Entwicklungen bezüglich des Themas Nachhaltigkeit statt. Mit ESG-Aspekten verbundene Chancen und Risiken werden bei Anlageentscheidungen durch Spezialisten der unterschiedlichen Anlageklassen analysiert und berücksichtigt. Zudem werden bei Bedarf vertiefte Analysen auf Portfolioebene zur Identifizierung von Nachhaltigkeitsrisiken durchgeführt.

C. 3 Gegenparteiausfallrisiko

Risikodefinition und -bewertung

Das Gegenparteiausfallrisiko bezeichnet das Risiko von Verlusten aufgrund von unerwarteten Ausfällen oder Verschlechterungen der Bonität von Banken, Rückversicherern, Versicherern und Versicherungsvermittlern. Ein Indiz für eine schlechte Bonität beziehungsweise eine hohe Ausfallwahrscheinlichkeit ist ein schlechtes Rating.

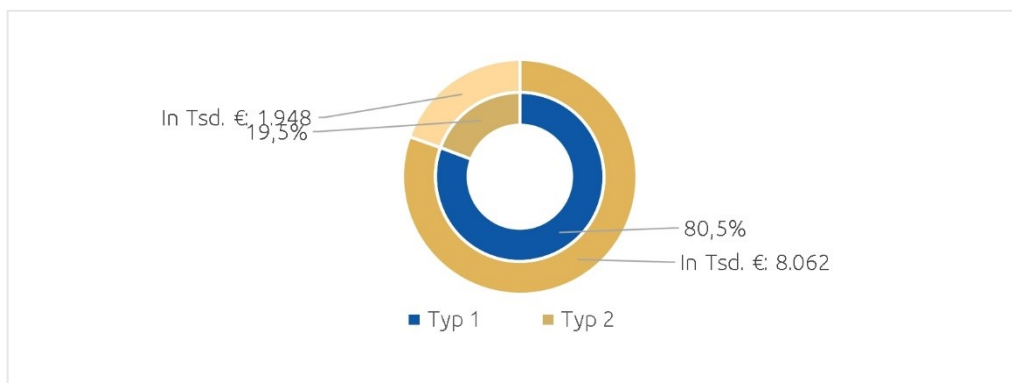
Im Gegenparteiausfallrisiko wird im Wesentlichen zwischen zwei Typen unterschieden:

- > Typ 1-Ausfallrisiko gegenüber Rückversicherern und Banken sowie Derivaten (außer Kreditderivaten, die bereits im Rahmen des Spreadrisikos behandelt werden)
- > Typ 2-Ausfallrisiko gegenüber Versicherungsvermittlern und Versicherungsnehmern sowie Hypothekendarlehen

Die Bestimmung des Gegenparteiausfallrisikos basiert auf dem erwarteten Verlust bei Gegenparteiausfall. Dieser wird bei dem Typ 1-Risiko im Wesentlichen durch das Rating der Gegenparteien und das Maß an Diversifikation, bei dem Typ 2-Risiko durch die Fristigkeit und Höhe der offenen Forderungen getrieben. Dabei wird der Risikokapitalbedarf für das Gegenparteiausfallrisiko anhand der Solvency II-Standardformel berechnet.

Risikoexponierung

Die nachfolgende Grafik zeigt die wesentliche Risikoexponierung des Risikokapitalbedarfs innerhalb des Gegenparteiausfallrisikos vor Diversifikation in Prozent zum Stichtag 31. Dezember 2022:



Das Gegenparteiausfallrisiko des Unternehmens wird vom Typ 2-Risiko dominiert. Innerhalb des Typ 1-Risikos stellen Forderungen gegenüber Rückversicherern und Banken die größte Risikoexponierung dar. Das Typ 2-Risiko setzt sich in der Regel aus Forderungen gegenüber Versicherungsnehmern, Versicherungsvermittlern und Versicherungsunternehmen zusammen.

Risikokonzentration

Das konzernweite Rückversicherungsgeschäft wird nahezu vollständig durch den konzerninternen Rückversicherer kanalisiert und an den Markt gegeben. Dadurch besteht ein Konzentrationsrisiko. Diese Art des Konzentrationsrisikos wird durch die starke Kapitalausstattung und demzufolge hohe Kreditwürdigkeit des konzerninternen Rückversicherers begrenzt.

Risikosteuerung und -minderung

Das Ziel ist es, die potenziellen Verluste durch Ausfälle oder Verschlechterung der Bonität rechtzeitig vorherzusehen, um diese bestmöglich zu begrenzen.

Das Ausfallrisiko gegenüber Rückversicherern wird durch etablierte Auswahlprozesse kontrolliert. Ebenso wirkt die laufende Überwachung der Kreditwürdigkeit diesem entgegen. Der konzerninterne Rückversicherer besitzt aktuell ein „AA“-Rating und ist somit mit einer sehr guten Bonität und einem geringen Ausfallrisiko ausgestattet.

Um das Forderungsausfallrisiko gegenüber Vermittlern gering zu halten, kommt der Auswahl sowie der laufenden Überprüfung der Vermittler eine besondere Aufmerksamkeit zu.

Im Rahmen des HGB-Abschlusses wurden die in der Bilanz ausgewiesenen Forderungen an Kunden und Vermittler zur Risikovorsorge um eine ausreichende Pauschalwertberichtigung vermindert.

Risikosensitivität

Der Anteil des Gegenparteiausfallrisikos am Gesamtrisiko ist gering. Daher wurde keine Sensitivitätsanalyse durchgeführt.

C. 4 Liquiditätsrisiko

Risikodefinition und -bewertung

Das Liquiditätsrisiko bezeichnet das Risiko, dass ein Unternehmen aufgrund von mangelnder Liquidität beziehungsweise Fungibilität von Assets nicht in der Lage ist, seinen finanziellen Verpflichtungen bei Fälligkeit nachzukommen.

Bei der Bewertung und Steuerung des Liquiditätsrisikos sind die zu erwartenden Zahlungsströme aller relevanten Aktiv- und Passivposten zu berücksichtigen. Das Liquiditätsmanagement des Unternehmens ist darauf ausgerichtet, allen finanziellen Verpflichtungen jederzeit und dauerhaft nachkommen zu können.

Dies geschieht insbesondere durch die Planung und Überwachung aller zu erwartenden Zahlungsströme aus dem Kapitalanlagebereich und der Versicherungstechnik.

Im Rahmen der Finanzplanung werden, abgeleitet aus der Mittelfristplanung der Geschäftszahlen und einer Langfristsimulation der Zahlungsströme der Aktiv- und Passivseite, die unterjährigen, mittelfristigen und langfristigen Zahlungsströme sowie die notwendige Liquidität ermittelt.

Risikoexponierung

Aufgrund der für den gesamten Planungszeitraum prognostizierten jährlichen Liquiditätsüberschüsse und der hohen Fungibilität der Wertpapierbestände ist gewährleistet, dass sämtliche Verbindlichkeiten, insbesondere gegenüber allen Versicherungsnehmern, jederzeit erfüllt werden können. Darüber hinaus sorgt eine vorsichtige, konservative sowie taktische und strategische Asset-Allocation für eine angemessene Berücksichtigung des Liquiditätsrisikos.

Risikokonzentration

Durch die Verteilung der Liquidität auf mehrere Kontrahenten ist die jederzeitige Zahlungsfähigkeit gewährleistet. Das Unternehmen verfügt über Bankbeziehungen zu mehreren Kontrahenten.

Risikosteuerung und -minderung

Die Planung unterliegt regelmäßigen Analysen der Soll-Ist-Abweichung und wird turnusmäßig aktualisiert. Unter einer angemessenen Reserve für Liquiditätsengpässe wird das Vorhandensein ausreichender liquider Vermögenswerte verstanden, die zur Bedienung von kurzfristig schwankenden Zahlungsverpflichtungen vorzuhalten sind.

Zum Ausgleich von unerwartet hohen Zahlungen muss der Gesamtbestand der Vermögensanlagen so zusammengesetzt sein, dass stets ein betriebsnotwendiger Betrag an liquiden oder ohne Schwierigkeiten liquidierbaren Anlagen vorhanden ist.

Risikosensitivität

Im Rahmen des Liquiditätsstresstests wurde in Form eines geeigneten Stressszenarios geprüft, ob zum Ausgleich von unerwartet hohen Zahlungen ausreichend liquidierbare Mittel im Gesamtbestand vorhanden sind. Das Stressszenario wurde durch ein Extremereignis seitens der Versicherungstechnik oder durch den Ausfall des Emittenten mit dem größten Exposure zum 31. Dezember 2022 definiert, abhängig davon, welches Ereignis den größeren Stress darstellt. Zur Einstufung der Liquidierbarkeit der Kapitalanlagen wurde den einzelnen Wertpapieren ein Liquiditätskennzeichen zugeordnet, das über den Grad der Liquidierbarkeit Auskunft gibt.

Zusätzlich wurden zur Berechnung der liquidierbaren Kapitalanlagen Abschlagsfaktoren herangezogen, da bestimmte Kapitalanlagen unter Umständen nur mit einem Abschlag auf den Marktwert veräußert werden können.

Sind im Stressfall ausreichend schnell liquidierbare Kapitalanlagen vorhanden, gilt der Stresstest als bestanden.

Der Liquiditätsstresstest ergab, dass für die Kapitalanforderung dieses Stressszenarios ausreichend liquide Mittel im Bestand enthalten sind.

Wert des in künftigen Prämien einkalkulierten erwarteten Gewinns

Bei dem in künftigen Prämien einkalkulierten erwarteten Gewinn (Expected Profit Included in Future Premiums, EPIFP) handelt es sich um die Differenz zwischen dem kalkulierten besten Schätzwert der Verpflichtungen für die Marktwertbilanz und dem kalkulierten besten Schätzwert der Verpflichtungen unter der Annahme fehlender künftiger Prämien. Die Höhe des EPIFP des Unternehmens belief sich zum Stichtag 31. Dezember 2022 auf 17.311 Tsd. Euro.

C. 5 Operationelles Risiko

Risikodefinition und -bewertung

Das operationelle Risiko bezeichnet das Risiko von Verlusten, die durch menschliches, technisches, prozessuales oder organisatorisches Versagen hervorgerufen werden. Sie können eine Vielzahl an Ursachen haben, auch externe Einflüsse werden berücksichtigt. Insbesondere kommen operationelle Risiken in den Bereichen IT, Personal und Recht und bei Betrugsfällen vor. Strategische Risiken sowie Reputationsrisiken zählen allerdings nicht zu den operationellen Risiken.

Typische Beispiele für operationelle Risiken sind unter anderem Betriebsunterbrechungen aufgrund von IT-Ausfällen, Fehler in der Transaktionsverarbeitung sowie interne oder externe Betrugsfälle. Zur Strukturierung dieser Risiken verwendet das Unternehmen die Kategorisierung des Operational Risk Insurance Consortium (ORIC).

Berechnet wird das operationelle Risiko innerhalb der Standardformel als Pauschalbetrag der Basissolvenzkapitalanforderung (Basis Solvency Capital Requirement, BSCR).

Beim Vergleich dieser Kennzahl mit internen Analysen kann festgestellt werden, dass für das Unternehmen die Standardformel eine konservative Abschätzung des operationellen Risikos darstellt. Die interne Betrachtung des operationellen Risikos fällt geringer aus als die der Standardformel.

Bei der internen Betrachtung wird auf Erkenntnisse aus der Risikoinventur zu den operationellen Risiken zurückgegriffen.

Standardformel

Mithilfe der Standardformel errechnete sich der Risikokapitalbedarf aller operationellen Risiken des Unternehmens auf netto 37.522 Tsd. Euro. Gegenüber dem Vorjahr ergab sich ein deutlicher Rückgang der operationellen Risiken (VJ: 109.471 Tsd. Euro).

Interne Einschätzung

Gegenüber der Standardformel lässt sich vor allem aufgrund von Diversifikationseffekten eine Minderung des gesamten SCR beobachten. Damit liegt die unternehmenseigene Einschätzung unter der Risikobewertung nach der Standardformel.

Risikoexponierung

In der folgenden Tabelle werden die Top-5-Positionen der operationellen Risiken des Unternehmens im Rahmen der internen Betrachtung dargestellt:

Risiko	Risikoexponierung Planungszeitraum	Beispiele Risikominderung
Unzulässige Geschäfts- und Marktpraktiken	konstant	Mitarbeiter- und Vertriebsinformationen, Vorlagepflichten und Kontrollen
Diebstahl und Betrug	konstant	Dokumentationspflicht und Überwachung durch das Controlling und die Antragsabteilungen
Angemessenheit, Offenlegung und treuhänderische Pflichten	konstant	Kontrolle der Daten durch (Test-)Bilanzen und Regressionstests, Kontrolle durch Konsistenzprüfungen
Ereignisse in Verbindung mit Arbeitnehmern	konstant	strategische Personalplanung, Fluktuationserfassung, Befragung nach Austrittsgründen, Know-how-Transfer in Schlüsselfunktionen
Erfassung, Ausführung und Betreuung von Transaktionen	konstant	Kontrolle der Datenqualität, Berechnungen und Ergebnisse der aktuariellen Reservestatistik

Risikokonzentration

Aufgrund einer recht ausgeglichenen Risikostruktur des Unternehmens im Bereich der operationellen Risiken liegt keine Risikokonzentration vor.

Risikosteuerung und -minderung

Durch zielgerichtete Maßnahmen wie beispielsweise Prozessoptimierung und interne Kontrollsysteme sowie durch Erfahrungen aus eingetretenen Risiken wird operationellen Risiken entlang der gesamten Ursache-Wirkungs-Kette effektiv und umfassend entgegen gesteuert.

Durch die Implementierung eines wirksamen und funktionsfähigen Internen Kontrollsystems (IKS) sowie dessen planmäßige Überwachung durch die Interne Revision wird operationellen Risiken entgegengewirkt.

Zum Schutz gegen den Ausfall von Datenverarbeitungssystemen sowie zur Gewährleistung der Informationssicherheit und der kontinuierlichen technischen Weiterentwicklung hat das Unternehmen zahlreiche technische und organisatorische Maßnahmen zur Risikominimierung getroffen, unter anderen die IT-Compliance und IT-Governance, Awareness-Kampagnen sowie ständige Sicherheits- und Qualitätsprüfungen durch interne und externe Spezialisten. Regelmäßig getestete Notfallkonzepte können im Bedarfsfall abgerufen werden und beschränken damit gezielt das Risiko aus möglichen technischen Störungen oder sonstigen Ausfällen.

Personalrisiken, die beispielsweise aus Fluktuation oder Motivationsverlust bei Mitarbeitern resultieren können, wird durch strategische Personalplanung, regelmäßige Mitarbeitergespräche, personelle Förderungs- und Fortbildungsprogramme, flexible Arbeitszeitgestaltung oder betriebliches Gesundheitsmanagement entgegengewirkt.

Um rechtliche Risiken, die aus gesetzlichen oder vertraglichen Rahmenbedingungen entstehen können, zu minimieren und um frühzeitig reagieren zu können, beobachten die juristischen Abteilungen des Unternehmens laufend neue Regelungen und Gesetzesentwürfe.

Betrugsrisiken beschränkt das Unternehmen durch umfangreiche Überwachungs-, Sicherheits- und Regulierungsmaßnahmen. Der Bereich Compliance sowie die Geldwäschefunktion tragen unter anderem dazu bei, potenziell auftretende Betrugsrisiken frühzeitig identifizieren und vermeiden zu können.

Das ganzheitliche Business-Continuity-Managementsystem (BCM) des Unternehmens, das auch das Notfall- und Krisenmanagement umfasst, dient der Sicherung der Betriebsfortführung. Die zentrale BCM-Koordinationsfunktion wird von Vertretern aus allen Ressorts in fachlichen Themenstellungen unterstützt und berichtet an entscheidungsrelevante Gremien über wesentliche risikorelevante Feststellungen sowie über die durchgeführten Übungen und Tests.

Risikosensitivität

Bei operationellen Risiken werden bisher nur im Einzelfall Analysen zur Risikosensitivität durchgeführt – zum Beispiel beim Risiko IT-Ausfall mithilfe einer szenariobasierten Analyse.

C. 6 Andere wesentliche Risiken

C. 6. 1 Strategisches Risiko

Das strategische Risiko spiegelt sich darin wider, dass strategische Geschäftsentscheidungen oder ihre unzureichende Umsetzung negative Folgen für die gegenwärtige oder zukünftige Geschäftsentwicklung eines Unternehmens haben können. Ein strategisches Risiko kann sich auch daraus ergeben, dass Geschäftsentscheidungen einem geänderten Wirtschafts- oder Kundenumfeld nicht angepasst werden. Die Risikostrategie des Unternehmens soll dazu beitragen, dass die Organisation in einem dynamischen Umfeld trotz möglicher Risiken gewinnbringend handeln kann.

Eine breite Palette von laufenden strategischen Maßnahmen sowie laufende Marktbeobachtungen mithilfe von diversen Marktforschungsstudien kommen bei dem Unternehmen zum Einsatz, um strategische Risiken aufzuspüren und konsequent zu steuern.

Das Unternehmen überprüft jährlich seine Risikostrategie und passt die Prozesse und Strukturen im Bedarfsfall an. Die Analysen des strategischen Risikos ergaben keine Hinweise auf wesentliche Risikokonzentrationen.

C. 6. 2 Reputationsrisiko

Das Reputationsrisiko ist jenes Risiko, das sich aufgrund einer möglichen Beschädigung des Rufs des Unternehmens infolge einer negativen Wahrnehmung in der Öffentlichkeit ergibt. Für die Reputation des Unternehmens ist jeder Kontakt der Mitarbeiter, der Führungskräfte und der Vorstandsmitglieder zu Kunden, Vertriebspartnern, Eigentümern sowie zur gesamten Öffentlichkeit wichtig.

Die Analyse des Risikos wird anhand eines Szenarioansatzes in Zusammenarbeit zwischen dem Konzernrisikocontrolling und der verantwortlichen Hauptabteilung Unternehmenskommunikation durchgeführt. Hier wird unterstellt, dass negative Ereignisse, die von der Presse oder den sozialen Medien aufgegriffen werden, zu einem Neugeschäftsrückgang führen könnten.

Zur Sicherung der Reputation des Unternehmens sind in der Aufbau- und Ablauforganisation zahlreiche Prozesse und Aktivitäten verankert, wie beispielsweise die Einberufung eines Krisenstabs. In den für die jeweilige Situation einberufenen Arbeitsgruppen werden alle weiteren Maßnahmen und Aktivitäten festgelegt, um das Reputationsrisiko

präventiv und reaktiv zu minimieren. Der Bereich Compliance trägt innerhalb des Konzerns Versicherungskammer unter anderem dazu bei, potenziell auftretende Reputationsrisiken aufgrund von Rechtsverstößen frühzeitig identifizieren und vermeiden zu können.

Zudem hat sich der Konzern Versicherungskammer zur Einhaltung des GDV-Verhaltenskodexes zur optimalen Beratung und Betreuung der Kunden sowohl durch die Unternehmen als auch durch die Vertriebspartner des Konzerns Versicherungskammer zu regelmäßigen Schulungen verpflichtet. Einen weiteren reputationsrelevanten Mehrwert für die Kunden liefert der Konzern Versicherungskammer durch den Beitritt zum Code of Conduct des GDV, der Verhaltensregeln für den Umgang mit Kundendaten in der Versicherungswirtschaft beinhaltet.

Im Rahmen des laufenden Risikomanagementprozesses wird das Reputationsrisiko regelmäßig überprüft. Die Analysen des Reputationsrisikos ergaben keine Hinweise auf wesentliche Risikokonzentrationen.

C. 7 Sonstige Angaben

Im Berichtszeitraum fand kein Risikotransfer auf Zweckgesellschaften statt.

Für das Unternehmen liegen keine weiteren berichtspflichtigen Informationen vor.

D. Bewertung für Solvabilitätszwecke

Bewertungsgrundlagen

Vermögenswerte sind in der Solvabilitätsübersicht gemäß § 74 Abs. 2 Versicherungsaufsichtsgesetz (VAG) mit dem Betrag anzusetzen, zu dem sie zwischen sachverständigen, vertragswilligen und voneinander unabhängigen Geschäftspartnern getauscht werden könnten. Man spricht in diesem Zusammenhang auch vom Marktwert eines Vermögenswerts. Der Marktwert einer an der Börse gehandelten Aktie ist relativ einfach zu bestimmen: Der Marktwert der Aktie entspricht dem Börsenkurs. Eine Vielzahl der Vermögenswerte wird jedoch nicht an einer Börse gehandelt, beispielsweise die Forderungen an die Kunden, die Versicherungsnehmer. Die Ermittlung des Marktwerts stellt bei diesem Beispiel eine größere Herausforderung dar und ist mit wesentlich höherem Aufwand verbunden als das Ablesen eines Börsenkurses.

Demgegenüber verfolgt das deutsche Handelsrecht einen völlig anderen Grundsatz bezüglich des Wertansatzes von Vermögenswerten in der Bilanz. Gemäß § 253 Abs. 1 Satz 1 HGB dürfen Vermögensgegenstände höchstens mit den Anschaffungs- beziehungsweise Herstellungskosten in der Bilanz angesetzt werden. Diese Anschaffungs- beziehungsweise Herstellungskosten sind dann um entsprechende Abschreibungen zu verringern.

Verbindlichkeiten sind in der Solvabilitätsübersicht gemäß § 74 Abs. 3 VAG mit dem Betrag anzusetzen, zu dem sie zwischen sachverständigen, vertragswilligen und voneinander unabhängigen Geschäftspartnern übertragen oder beglichen werden könnten. Man spricht in diesem Zusammenhang auch vom Marktwert einer Verbindlichkeit. Erhält man beispielsweise am 30. Dezember eine Rechnung, die man am 2. Januar bezahlt, so ist der Marktwert dieser Verbindlichkeit in diesem Fall der Rechnungsbetrag. Vor allem bei Rückstellungen und längerfristigen Verbindlichkeiten ist die Marktwertermittlung mit wesentlich höherem Aufwand verbunden.

Demgegenüber verfolgt das deutsche Handelsrecht einen völlig anderen Grundsatz bezüglich des Wertansatzes von Verbindlichkeiten in der Bilanz. Gemäß § 253 Abs. 1 Satz 2 HGB sind Verbindlichkeiten zu ihrem Erfüllungsbetrag anzusetzen. Rückstellungen sind in Höhe des nach vernünftiger kaufmännischer Beurteilung notwendigen Erfüllungsbetrags anzusetzen. Dies ergibt sich ebenfalls aus § 253 Abs. 1 Satz 2 HGB.

Sowohl bei den Vermögenswerten als auch bei den Verbindlichkeiten können sich zwischen der Solvabilitätsübersicht und der handelsrechtlichen Bilanz für ein und denselben Sachverhalt unterschiedliche Wertansätze ergeben. Aber auch eine Wertgleichheit kann durchaus vorkommen. Die Unterschiede ergeben sich zum einen aus der eingangs beschriebenen unterschiedlichen Wertermittlung, zum anderen können sich diese Unterschiede auch daraus ergeben, dass ein Sachverhalt in der Solvabilitätsübersicht einer anderen Position zugeordnet ist als in der handelsrechtlichen Bilanz.

In den folgenden Kapiteln werden für alle Positionen der Solvabilitätsübersicht die zur Marktwertermittlung verwendeten Bewertungsverfahren beschrieben und erläutert. Des Weiteren werden die Unterschiede zur handelsrechtlichen Bilanz dargestellt und erklärt.

D. 1 Vermögenswerte

	Solvency II Tsd. Euro	HGB Tsd. Euro	Unterschied Tsd. Euro
Anlagen (außer Vermögenswerte für index- und fondsgebundene Verträge)	11.942.409	5.200.684	6.741.726
Immobilien (außer zur Eigennutzung)	182.060	115.212	66.848
Anteile an verbundenen Unternehmen, einschließlich Beteiligungen	8.963.239	2.189.848	6.773.391
Aktien	265.232	238.307	26.925
Aktien - notiert	225.398	216.016	9.382
Aktien - nicht notiert	39.834	22.290	17.543
Anleihen	1.162.755	1.294.141	-131.386
Staatsanleihen	244.736	257.913	-13.176
Unternehmensanleihen	533.948	631.385	-97.436
Strukturierte Schuldtitel	384.071	404.844	-20.773
Organismen für gemeinsame Anlagen	1.369.123	1.363.176	5.947
Darlehen und Hypotheken	5	5	0
Darlehen und Hypotheken an Privatpersonen	5	5	0
Einforderbare Beträge aus Rückversicherungsverträgen von:	64.010	48.209	15.801
Nichtlebensversicherungen und nach Art der Nichtlebensversicherung betriebenen Krankenversicherungen	59.868	41.280	18.588
Nichtlebensversicherungen außer Krankenversicherungen	59.866	41.280	18.586
Nach Art der Nichtlebensversicherung betriebene Krankenversicherungen	2	0	2
Lebensversicherungen und nach Art der Lebensversicherung betriebene Krankenversicherungen außer Krankenversicherungen und index- und fondsgebundene Versicherungen	4.142	6.929	-2.787
Lebensversicherungen außer Krankenversicherungen und index- und fondsgebundene Versicherungen	4.142	6.929	-2.787
Forderungen gegenüber Versicherungen und Vermittlern	8.956	9.720	-764
Forderungen gegenüber Rückversicherern	0	6.955	-6.955
Forderungen (Handel, nicht Versicherung)	47.943	47.943	0
Zahlungsmittel und Zahlungsmitteläquivalente	26.857	26.857	0
Sonstige nicht an anderer Stelle ausgewiesene Vermögenswerte	1.440	1.440	0
Vermögenswerte gesamt	12.091.620	5.341.813	6.749.807

Immobilien (außer zur Eigennutzung)

Da keine Marktpreise oder gemäß der Fair-Value-Hierarchie von Marktpreisen abgeleitete Werte verfügbar sind, wird für die Bewertung fremdgenutzter Immobilien auf alternative Bewertungsmethoden in Abhängigkeit von der Anlageart zurückgegriffen. Für fremdgenutzte Immobilien kommen grundsätzlich die mit dem Ertragswertverfahren für Immobilien ermittelten Zeitwerte zum Ansatz. Diese werden regelmäßig durch Wertgutachten aktualisiert.

Für unbebaute Grundstücke kommen die aus den Bodenrichtwerten abgeleiteten Marktwerte und für Gebäude die Ertragswerte zum Ansatz. Sämtliche Grundstücksobjekte werden zum Bilanzstichtag neu bewertet. Für im Bau befindliche Objekte kommen die kumulierten Herstellungskosten zum Ansatz.

Die Unterschiede zwischen dem Wertansatz unter Solvency II und dem Wertansatz nach HGB resultieren aus den bereits beschriebenen Unterschieden in den Systematiken. Die Ermittlung der Zeitwerte für die Solvabilitätsübersicht entspricht der Ermittlung der Zeitwerte für die gemäß HGB erforderlichen Anhangsangaben. Es ergeben sich keine qualitativen Unterschiede.

Anteile an verbundenen Unternehmen, einschließlich Beteiligungen

Anteile an verbundenen Unternehmen, die an einem aktiven Markt gehandelt werden, werden mit dem letzten zum Bilanzstichtag verfügbaren Börsenkurs bewertet. Für nicht notierte Beteiligungen, für die keine Marktpreise verfügbar sind, wird auf alternative Bewertungsmethoden in Abhängigkeit von der Beteiligungsart zurückgegriffen.

Versicherungskammer Bayern

Verbundene Unternehmen, bei denen es sich um Versicherer oder Rückversicherer handelt, werden nach der angepassten Equity-Methode bewertet.

Sonstige Beteiligungen werden vereinfachend mit dem Ertragswertverfahren höchstens mit ihrem voraussichtlich realisierbaren Wert bewertet. Sonstige Beteiligungen, welche aus Besitzanteilen kleiner 20 Prozent bestehen, werden zu den anteiligen fortgeführten Anschaffungskosten bewertet.

Immobilienbeteiligungen werden anhand des letzten verfügbaren Nettovermögenswerts bewertet, der von der Investmentverwaltungsgesellschaft mindestens quartalsweise ermittelt wird.

Unter den Beteiligungen werden zusätzlich Anteile an Organismen für gemeinsame Anlagen ausgewiesen, bei denen das Unternehmen einen Anteil von über 20 Prozent hält. Sofern kein Börsenkurs vorhanden ist, erfolgt die Bewertung von Organismen für gemeinsame Anlagen zu dem von der Kapitalverwaltungsgesellschaft übermittelten Nettovermögenswert.

Die Unterschiede zwischen dem Wertansatz unter Solvency II und dem Wertansatz nach HGB resultieren aus den bereits beschriebenen Unterschieden in den Systematiken. Abweichend von der Ermittlung der Zeitwerte unter Solvency II wird der Zeitwert für die gemäß HGB erforderlichen Anhangsangaben von verbundenen Unternehmen, bei denen es sich um Versicherer oder Rückversicherer handelt, mit dem Ertragswertverfahren ermittelt.

Aktien – notiert / nicht notiert

Börsennotierte Aktien, die an einem aktiven Markt gehandelt werden, werden mit dem letzten zum Bilanzstichtag verfügbaren Börsenkurs bewertet.

Für nicht notierte Aktien oder Anteile liegen keine Börsenkurse vor und es sind keine Marktpreise von identischen oder ähnlichen Vermögenswerten an aktiven Märkten verfügbar. Für derartige Aktien oder Anteile erfolgt die Bewertung somit anhand alternativer Bewertungsmethoden. Der Ansatz erfolgt in Abhängigkeit vom Investment mit dem Ertragswert oder dem Nettovermögenswert.

Die Unterschiede zwischen dem Wertansatz unter Solvency II und dem Wertansatz nach HGB resultieren aus den bereits beschriebenen Unterschieden in den Systematiken. Die Ermittlung der Zeitwerte für die Solvabilitätsübersicht entspricht der Ermittlung der Zeitwerte für die gemäß HGB erforderlichen Anhangsangaben. Es ergeben sich keine qualitativen Unterschiede.

Anleihen (Staatsanleihen, Unternehmensanleihen, Strukturierte Schuldtitle)

Anleihen werden mit dem letzten zum Bilanzstichtag verfügbaren Börsenkurs bewertet. Sofern kein Börsenkurs vorhanden ist, wird mit der Barwertmethode bewertet. Basis ist die aktuelle Swapkurve unter Berücksichtigung von laufzeit- und emittentenabhängigen Bonitäts- und Liquiditätsspreads. Bei Strukturierten Produkten werden zusätzlich optionale Anteile (Callrechte, Swapoptions) mithilfe von anerkannten Optionspreismodellen (Black Scholes) bewertet. Es werden aktuelle Marktdaten (Zins, Volatilitäten) zur Bewertung verwendet. Die Bewertung erfolgt inklusive Stückzinsen.

Die Unterschiede zwischen dem Wertansatz unter Solvency II und dem Wertansatz nach HGB resultieren aus den bereits beschriebenen Unterschieden in den Systematiken. Die Ermittlung der Zeitwerte für die Solvabilitätsübersicht entspricht der Ermittlung der Zeitwerte für die gemäß HGB erforderlichen Anhangsangaben. Es ergeben sich keine qualitativen Unterschiede.

Organismen für gemeinsame Anlagen

An einer Börse notierte Organismen für gemeinsame Anlagen werden mit dem letzten zum Bilanzstichtag verfügbaren Börsenkurs bewertet. Sofern kein Börsenkurs vorhanden ist, erfolgt die Bewertung von Investmentfonds zu dem von der Kapitalverwaltungsgesellschaft übermittelten Nettovermögenswert. Spezialfonds werden mittels des von den Kapitalverwaltungsgesellschaften gemeldeten Nettovermögenswerts bewertet. Anteile an Immobiliengesellschaften werden anhand des letzten verfügbaren Nettovermögenswerts, der von der Investmentverwaltungsgesellschaft mindestens pro Quartal ermittelt wird, bewertet.

Die Unterschiede zwischen dem Wertansatz unter Solvency II und dem Wertansatz nach HGB resultieren aus den bereits beschriebenen Unterschieden in den Systematiken. Die Ermittlung der Zeitwerte für die Solvabilitätsübersicht entspricht der Ermittlung der Zeitwerte für die gemäß HGB erforderlichen Anhangsangaben. Es ergeben sich keine qualitativen Unterschiede.

Darlehen und Hypotheken an Privatpersonen

Darlehen und Hypotheken an Privatpersonen werden mit der Barwertmethode bewertet. Die Bewertung erfolgt inklusive Stückzinsen auf Basis der aktuellen Swapkurve zuzüglich Spread. Ausnahme sind Mitarbeiterdarlehen; bei diesen wird der Nennwert als Solvency II-Marktwert angesetzt.

Die Unterschiede zwischen dem Wertansatz unter Solvency II und dem Wertansatz nach HGB resultieren aus den bereits beschriebenen Unterschieden in den Systematiken. Die Ermittlung der Zeitwerte für die Solvabilitätsübersicht

entspricht der Ermittlung der Zeitwerte für die gemäß HGB erforderlichen Anhangsangaben. Es ergeben sich keine qualitativen Unterschiede.

Einforderbare Beträge aus Rückversicherungsverträgen

Die einforderbaren Beträge aus der Rückversicherung bezeichnen den Anteil des besten Schätzwerts der Schaden- und Prämienrückstellungen, den das Unternehmen im Erwartungswert von seinen Rückversicherern erhalten wird (abzüglich des erwarteten Ausfalls der entsprechenden Rückversicherer). Die einforderbaren Beträge aus der Rückversicherung inklusive der saldierten fälligen Forderungen und Verbindlichkeiten aus passiver Rückversicherung stellen somit eine marktnahe Bewertung der rückversicherten versicherungstechnischen Verpflichtungen dar.

Im Gegensatz zur HGB-Rechnungslegung, welche die einforderbaren Beträge aus der Rückversicherung saldiert mit den Schadenrückstellungen auf der Passivseite der Bilanz ausweist, erfolgt der Ausweis in der Solvabilitätsübersicht auf der Aktivseite der Bilanz.

Da die Erstversicherer des Konzerns Versicherungskammer ihre Rückversicherung nahezu vollständig beim konzerneigenen Rückversicherer Versicherungskammer Bayern Konzern-Rückversicherung einkaufen, erfolgt die Bewertung der einforderbaren Beträge aus der Rückversicherung im ersten Schritt für alle Erstversicherer gemeinsam auf der Ebene der Versicherungskammer Bayern Konzern-Rückversicherung. Dazu werden für die Versicherungskammer Bayern Konzern-Rückversicherung die besten Schätzwerte der Schadenrückstellungen mithilfe von aktuariellen Standardmethoden analog zur Bruttomodellierung geschätzt. In einem zweiten Schritt erfolgt eine Aufteilung anhand eines verursachungsgerechten Verteilungsschlüssels.

Für die Berechnung der einforderbaren Beträge aus der Rückversicherung für die Prämienrückstellungen werden von den Brutto-Prämienrückstellungen die Netto-Prämienrückstellungen abgezogen, welche mittels Brutto-Netto-Quoten, basierend auf den HGB-Planungswerten, separat bestimmt werden.

Abschließend werden die so geschätzten Rückversicherungsanteile an den besten Schätzwerten der Schadenrückstellungen und Prämienrückstellungen mit der risikolosen Zinskurve diskontiert.

Die Rückversicherungsentlastungen der Deckungsrückstellungen für laufende Rentenverpflichtungen bestimmen sich anhand des Brutto-Netto-Verhältnisses der HGB-Rentendeckungsrückstellung.

Erwarteter Rückversicherungsausfall für Prämien- und Schadenrückstellungen

Hierbei wird der erwartete Verlust durch Ausfall von Gegenparteien anhand eines zweistufigen Verfahrens ermittelt. Als erster Schritt erfolgt die Bewertung der einforderbaren Beträge ohne Berücksichtigung eines möglichen Ausfalls der Gegenpartei. Anschließend wird separat für Prämien- und Schadenrückstellungen der Korrekturterm zur Berücksichtigung eines Ausfalls der Gegenpartei berechnet.

Der Korrekturterm gründet sich auf Ausfallwahrscheinlichkeit und Verlustquote und wird pro Solvency II-Geschäftsbereich und Rating/Gegenpartei ermittelt.

Erläuterung der Unterschiede zwischen der Bewertung nach Handelsrecht und für Solvabilitätszwecke

Die Unterschiede zwischen dem rückversicherten Anteil der versicherungstechnischen Rückstellungen in der HGB-Bilanz und der Solvabilitätsübersicht ergeben sich aus folgenden Gründen:

Nach HGB erfolgt die Bewertung der versicherungstechnischen Rückstellungen auf Einzelschadenebene nach dem Vorsichtsprinzip, was sich auch auf den rückversicherten Anteil der versicherungstechnischen Rückstellungen auswirkt. In der Solvabilitätsübersicht erfolgt die Bewertung mittels versicherungsmathematischer Methoden, mit denen der Erwartungswert der zukünftigen Verpflichtungen geschätzt wird.

In der HGB-Bilanz werden die Rückstellungen nominal ausgewiesen, in der Solvabilitätsübersicht hingegen erfolgt eine Diskontierung.

In der Solvabilitätsübersicht wird der erwartete Ausfall des Rückversicherers in den Rückstellungen berücksichtigt, in der HGB-Bilanz erfolgt keine Berücksichtigung.

Für die Prämienrückstellung wird die oben erwähnte Brutto-Netto-Überleitung verwendet, somit ergeben sich die Bewertungsunterschiede für den rückversicherten Anteil analog zu den Bewertungsunterschieden der Bruttowerte.

Im Wesentlichen entstehen die Differenzen aus den verschiedenen Bewertungsmethoden. Bei den Versicherungssparten mit einer langen Abwicklungsdauer, wie beispielsweise der Allgemeinen Haftpflicht- oder Kraftfahrzeug-Haftpflichtversicherung, ist die Differenz hauptsächlich auf die Diskontierung zurückzuführen.

Forderungen gegenüber Versicherungen und Vermittlern

Hierbei handelt es sich hauptsächlich um Forderungen gegenüber Versicherungsnehmern und Versicherungsvermittlern. Gemäß Solvency II werden unter dieser Position in der Solvabilitätsübersicht lediglich die überfälligen Forderungen ausgewiesen. Die fälligen Forderungen werden im Gegensatz zum deutschen Handelsrecht nach Solvency II unter den versicherungstechnischen Rückstellungen ausgewiesen. Dieser Unterschied im Ausweis ergibt die Abweichung zwischen Solvency II und HGB.

Ausgangspunkt der Wertermittlung nach Solvency II sind die Nominalwerte. Ein Ausfallrisiko bei den überfälligen Forderungen wurde im Rahmen einer pauschalen Wertberichtigung berücksichtigt. Eine Abzinsung wurde bei der Marktwertermittlung aus Wesentlichkeitsgründen nicht vorgenommen.

Ausgangspunkt der Wertermittlung nach deutschem Handelsrecht sind ebenfalls die Nominalwerte. Auch beim handelsrechtlichen Wertansatz wurde bei den überfälligen Forderungen ein Ausfallrisiko im Rahmen einer pauschalen Wertberichtigung berücksichtigt. Die fälligen Forderungen wurden nicht mit einer pauschalen Wertberichtigung belegt.

Forderungen gegenüber Rückversicherern

In dieser Position sind nach HGB sämtliche Abrechnungsforderungen aus dem Rückversicherungsgeschäft enthalten, unter Solvency II nur überfällige Forderungen gegenüber Rückversicherern; der Solvency II Wert beträgt 0 Euro.

Gemäß Solvency II werden die fälligen Forderungen aus dem übernommenen Versicherungsgeschäft unter den versicherungstechnischen Rückstellungen ausgewiesen. Der Ausweis der Forderungen aus dem abgegebenen Versicherungsgeschäft erfolgt unter der Position Einforderbare Beträge aus Rückversicherungsverträgen.

Nach deutschem Handelsrecht wurde der Nominalwert der Forderungen angesetzt. Der Unterschied im Wertansatz ergibt sich demnach vollständig aus den unterschiedlichen Ausweisvorschriften zwischen HGB und Solvency II.

Forderungen (Handel, nicht Versicherung)

In dieser Position sind Steuerforderungen in Höhe von 35.765 Tsd. Euro enthalten. Der Marktwert entspricht dabei dem Nominalwert der Forderung, da die Forderungen kurzfristig fällig sind und aufgrund der hohen Bonität des Schuldners mit keinem Ausfall zu rechnen ist. Der Marktwert entspricht somit dem handelsrechtlichen Wertansatz.

Des Weiteren sind in dieser Position Forderungen gegenüber verbundenen Unternehmen in Höhe von 9.813 Tsd. Euro aus der laufenden Dienstleistungsverrechnung im Konzern Versicherungskammer enthalten. Diese Forderungen sind kurzfristig, weshalb bei der Marktwertermittlung auf eine Abzinsung verzichtet wurde. Nach unserer Einschätzung wird es zu keinem Forderungsausfall kommen. Der Marktwert entspricht somit dem handelsrechtlichen Wertansatz.

Außerdem sind in dieser Position Forderungen aus der Vermietungstätigkeit, hauptsächlich aus Betriebskostenabrechnungen, des Unternehmens in Höhe von 864 Tsd. Euro enthalten. Diese Forderungen sind kurzfristig fällig. Bei den rückständigen Mieten wurde bereits nach deutschem Handelsrecht ein Ausfallrisiko im Rahmen einer pauschalen Wertberichtigung berücksichtigt. Der Marktwert entspricht somit dem handelsrechtlichen Wertansatz.

Zahlungsmittel und Zahlungsmitteläquivalente

Hierbei handelt es sich hauptsächlich um täglich fällige Bankguthaben auf Girokonten.

Ausgangspunkt der Wertermittlung sind die Nominalwerte. Die Salden der Fremdwährungskonten wurden mit dem Wechselkurs zum Bilanzstichtag bewertet. Bei der Marktwertermittlung wurden aus Wesentlichkeitsgründen keine zusätzlichen Risiken, wie zum Beispiel ein Ausfallrisiko, berücksichtigt.

Nach deutschem Handelsrecht erfolgt die Bilanzierung zum Nominalwert. Die Salden der Fremdwährungskonten wurden mit dem Wechselkurs zum Bilanzstichtag bewertet.

Der Marktwert entspricht somit dem handelsrechtlichen Wertansatz.

Sonstige, nicht an anderer Stelle ausgewiesene Vermögenswerte

Ausgangspunkt der Wertermittlung sind die Nominalwerte. Bei der Marktwertermittlung wurden aus Wesentlichkeitsgründen keine zusätzlichen Risiken, wie zum Beispiel ein Ausfallrisiko, berücksichtigt. Auch auf eine Abzinsung wurde verzichtet.

Nach deutschem Handelsrecht erfolgt die Bilanzierung zum Nominalwert. Der Marktwert entspricht somit dem handelsrechtlichen Wertansatz.

D. 2 Versicherungstechnische Rückstellungen

	Solvency II Tsd. Euro	HGB Tsd. Euro	Unterschied Tsd. Euro
Versicherungstechnische Rückstellungen - Nichtlebensversicherung	1.469.744	1.655.638	-185.894
Versicherungstechnische Rückstellungen - Nichtlebensversicherung (außer Krankenversicherung)	1.469.814	1.655.626	-185.812
Bester Schätzwert	1.242.047	0	1.242.047
Risikomarge	227.767		227.767
Versicherungstechnische Rückstellungen - Krankenversicherung (nach Art der Nichtlebensversicherung)	-70	12	-82
Bester Schätzwert	-125	0	-125
Risikomarge	54		54
Versicherungstechnische Rückstellungen - Lebensversicherung (außer index- und fondsgebundenen Versicherungen)	59.695	104.478	-44.783
Versicherungstechnische Rückstellungen - Lebensversicherung (außer Krankenversicherungen und index- und fondsgebundenen Versicherungen)	59.695	104.478	-44.783
Bester Schätzwert	58.676	0	58.676
Risikomarge	1.018		1.018
Sonstige versicherungstechnische Rückstellungen		199.085	-199.085
Gesamt	1.529.439	1.959.201	-429.762

Im nachfolgenden Kapitel werden die einzelnen Bestandteile sowie die Methoden und Hauptannahmen im Zusammenhang mit der Bewertung der versicherungstechnischen Rückstellungen erläutert. Für wesentliche Geschäftsbereiche gleichartiger Natur, Art und Komplexität wurden identische Verfahren zur Bewertung verwendet, weshalb eine Beschreibung der Methoden und Hauptannahmen nur auf aggregierter Ebene erfolgt.

Nach § 75 VAG sind in der Solvabilitätsübersicht für sämtliche Versicherungsverpflichtungen gegenüber Versicherungsnehmern und Anspruchsberechtigten versicherungstechnische Rückstellungen zu bilden. Diese sind auf vorsichtige, verlässliche und objektive Art und Weise zu berechnen. Der Wert der versicherungstechnischen Rückstellungen entspricht dem aktuellen Betrag, den Versicherer zahlen müssten, wenn sie ihre Versicherungsverpflichtungen unverzüglich auf einen anderen Versicherer übertragen würden. Die Berechnung der versicherungstechnischen Rückstellungen erfolgt unter Berücksichtigung der von den Finanzmärkten bereitgestellten Informationen sowie allgemein verfügbarer Daten zu versicherungstechnischen Risiken und hat mit diesen konsistent zu sein (Marktkonsistenz).

Der Marktwert der versicherungstechnischen (Brutto-)Rückstellungen setzt sich zusammen aus dem besten Schätzwert der Versicherungsverpflichtungen und der Risikomarge.

Gemäß § 77 VAG entspricht der beste Schätzwert dem wahrscheinlichkeitsgewichteten Durchschnitt künftiger Zahlungsströme unter Berücksichtigung des Zeitwerts des Geldes und unter Verwendung der maßgeblichen risikofreien Zinskurve. Die Berechnung basiert auf der Grundlage aktueller und glaubhafter Informationen sowie realistischer Annahmen. Bei der Projektion der künftigen Zahlungsströme werden alle ein- und ausgehenden Zahlungsströme berücksichtigt, die zur Abrechnung der Versicherungsverbindlichkeiten während ihrer Laufzeit benötigt werden.

Die Segmentierung der versicherungstechnischen Rückstellungen erfolgt grundsätzlich auf Basis der vordefinierten Geschäftsbereiche von Solvency II. Für die in diesem Abschnitt relevanten versicherungstechnischen Rückstellungen ergibt sich folgende Unterteilung:

Versicherungstechnische Rückstellungen – Nichtlebensversicherung (außer Krankenversicherung)

- > Kraftfahrzeug-Haftpflichtversicherung
- > Sonstige Kraftfahrtversicherung
- > Allgemeine Haftpflichtversicherung
- > Kredit- und Kautionsversicherung
- > Nichtproportionale Rückversicherung – Feuer- und andere Sachversicherungen

Versicherungstechnische Rückstellungen – Krankenversicherung (nach Art der Nichtlebensversicherung)

- > Einkommensersatzversicherung

Versicherungstechnische Rückstellungen – Lebensversicherung (außer index- und fondsgebundenen Versicherungen)

- > Renten aus Nichtlebensversicherungsverträgen, die mit Verpflichtungen außerhalb der Krankenversicherung in Zusammenhang stehen
- > aktive Rückversicherung - Lebensversicherung

Versicherungstechnische Rückstellungen	Solvency II	Solvency II	Solvency II	HGB	Unterschied
	Bester Schätzwert *	Risikomarge	Gesamt		
	Tsd. Euro	Tsd. Euro	Tsd. Euro		
Nichtlebensversicherung (außer Krankenversicherung)	1.242.047	227.767	1.469.814	1.655.626	-185.812
Krankenversicherung (nach Art der Nichtlebensversicherung)	-125	54	-70	12	-82
Lebensversicherung (außer index- und fondsgebundenen Versicherungen)	58.676	1.018	59.695	104.478	-44.783
Krankenversicherung (nach Art der Lebensversicherung)	-	-	-	-	-
Gesamt	1.300.599	228.840	1.529.439	1.760.116	-230.677

* Inklusive der saldierten fälligen Forderungen und -Verbindlichkeiten aus aktiver Rückversicherung sowie aus dem selbst abgeschlossenen Geschäft.

Die Höhe der versicherungstechnischen Rückstellungen zum Stichtag bewegt sich aufgrund der Ablösung des Rückversicherungsvertrags mit der Bayern-Versicherung Lebensversicherung AG sowie eines Rückgangs des Best Estimates der Schadenrückstellung in der Allgemeinen Haftpflichtversicherung auf einem niedrigeren Niveau als im Vorjahr.

Bester Schätzwert der Nichtlebensversicherung (außer Krankenversicherung) und der Krankenversicherung (nach Art der Nichtlebensversicherung)

Die versicherungstechnischen Rückstellungen der Nichtlebensversicherung (außer Krankenversicherung) umfassen alle Arten der Schadenversicherungen mit Ausnahme der Geschäftsbereiche Krankheitskostenversicherung und Einkommensersatzversicherung (Unfallversicherung) sowie der Rentenverpflichtungen aus der Haftpflicht-, Unfall-, Kraftfahrzeug-Haftpflicht- und Kraftfahrzeug-Unfallversicherung (HUK).

Die versicherungstechnischen Rückstellungen der Krankenversicherung (nach Art der Nichtlebensversicherung) werden den Geschäftsbereichen Krankheitskostenversicherung sowie Einkommensersatzversicherung zugeordnet. Eine Entbündelung findet generell bei dem kapitalbildenden Teil der Unfallversicherung mit Beitragsrückgewähr und bei den Renten statt; diese werden entsprechend in der Kategorie Lebensversicherung einsortiert und demgemäß behandelt.

Die genaue Zuordnung der handelsrechtlichen Versicherungsarten auf die Solvency II-Geschäftsbereiche erfolgt mithilfe einer zentral verwalteten Tabelle.

Der beste Schätzwert in der Schaden- und Unfallversicherung setzt sich aus den Schadenrückstellungen und den Prämienrückstellungen zusammen. Während sich die Schadenrückstellungen – analog zur Sichtweise unter der geltenden HGB-Rechnungslegung – auf bereits eingetretene Schadenfälle beziehen, ist die Prämienrückstellung als Rückstellung für noch nicht eingetretene Zahlungsströme aus bereits eingegangenen Versicherungsverpflichtungen aufzufassen.

Schadenrückstellungen

Der beste Schätzwert der Schadenrückstellungen berechnet sich in der Regel mithilfe eines aktuariellen Standardverfahrens. Zur Prognose der Zahlungsströme wird meist das Quotenzuwachungsverfahren auf der Basis von Zahlungsdaten verwendet (wo notwendig, wird auf der Basis von Aufwandsdaten beziehungsweise nach dem Chain-Ladder-Verfahren gerechnet). Dabei wird die Annahme getroffen, dass die Abwicklung der Schäden eines Anfalljahres nach einem Abwicklungsmuster erfolgt, das für alle Anfalljahre identisch ist. Aus diesem Abwicklungsmuster wird die erwartete zukünftige Auszahlung (ausgehende Zahlungsströme) der bereits eingetretenen Schadenfälle geschätzt. Die Zahlungsströme der Schadenzahlungen werden abschließend mit der risikolosen Zinskurve diskontiert, um den besten Schätzwert der Schadenrückstellungen zu ermitteln.

Prämienrückstellungen

Für die Bestimmung der Prämienrückstellungen werden die relevanten ein- und ausgehenden Zahlungsströme ermittelt.

Hierzu werden die eingehenden Zahlungsströme mittels der auf Jahre abgegrenzten Beiträge des zum Stichtag haftbaren Geschäfts bestimmt. Die definierten Vertragsgrenzen werden eingehalten. Die ausgehenden Zahlungsströme

werden getrennt nach Schäden und Kosten ermittelt. Die Abwicklung zukünftiger Schäden erfolgt analog zur Abwicklung vergangener Schäden.

Bei den Prämienrückstellungen sind neben den Schadenaufwendungen zusätzlich auch die zukünftigen Aufwendungen für den Versicherungsbetrieb (Verwaltungskosten, Abschlusskosten und Kapitalanlagekosten) zu berücksichtigen, soweit sie innerhalb des Bilanzjahres nicht bereits angefallen sind. In den erwarteten künftigen Bruttoschadenzahlungen sind auch die erwarteten Anteile aus Groß- und Kumulschäden enthalten.

Die ausgehenden Zahlungsströme für Versicherungsfälle der Prämienrückstellungen werden abschließend mit der risikolosen Zinskurve diskontiert, um den besten Schätzwert der Prämienrückstellungen zu ermitteln.

Bei der Ermittlung der Prämienrückstellungen werden zukünftiges Versicherungsverhalten und zukünftige Managemententscheidungen zum Beispiel (in Bezug auf Sonderkündigungsrechte nach Schäden) im Sinne der Proportionalität nicht berücksichtigt.

In der nachfolgenden Tabelle sind die versicherungstechnischen Rückstellungen der Nichtlebensversicherung (außer Krankenversicherung) nach relevanten Geschäftsbereichen dargestellt. Neben den Solvency II Ergebnissen erfolgt eine Gegenüberstellung zu den handelsrechtlichen Ergebnissen:

Versicherungstechnische Rückstellungen Nichtlebensversicherung (außer Krankenversicherung)	Solvency II	Solvency II	Solvency II	HGB	Unterschied
	Bester Schätzwert*	Risikomarge	Gesamt		
	Tsd. Euro	Tsd. Euro	Tsd. Euro	Tsd. Euro	Tsd. Euro
Kraftfahrzeughaftpflichtversicherung	17.230	5.210	22.440	34.138	-11.698
Sonstige Kraftfahrtversicherung	8.331	4.264	12.595	10.025	2.570
Allgemeine Haftpflichtversicherung	1.130.740	184.207	1.314.947	1.483.717	-168.770
Kredit- und Kautionsversicherung	87.940	34.087	122.027	127.746	-5.720
Nichtproportionale Rückversicherung – Feuer- und andere Sachversicherungen	-2.194	0	-2.194	0	-2.194
Gesamt	1.242.047	227.767	1.469.814	1.655.626	-185.812

* Inklusive der saldierten fälligen Forderungen und -Verbindlichkeiten aus aktiver Rückversicherung sowie aus dem selbst abgeschlossenen Geschäft.

In der nachfolgenden Tabelle sind die versicherungstechnischen Rückstellungen der Krankenversicherung (nach Art der Nichtlebensversicherung) nach relevanten Geschäftsbereichen dargestellt.

Versicherungstechnische Rückstellungen Krankenversicherung (nach Art der Nichtlebensversicherung)	Solvency II	Solvency II	Solvency II	HGB	Unterschied
	Bester Schätzwert *	Risikomarge	Gesamt		
	Tsd. Euro	Tsd. Euro	Tsd. Euro	Tsd. Euro	Tsd. Euro
Einkommensersatzversicherung	-125	54	-70	12	-82
Gesamt	-125	54	-70	12	-82

* Inklusive der saldierten fälligen Forderungen und -Verbindlichkeiten aus aktiver Rückversicherung sowie aus dem selbst abgeschlossenen Geschäft.

Erläuterung der Unterschiede zwischen der Bewertung nach Handelsrecht und für Solvabilitätszwecke

Die Unterschiede zwischen den versicherungstechnischen Rückstellungen (brutto) in der HGB-Bilanz und in der Solvabilitätsübersicht ergeben sich aus folgenden Gründen:

- > Nach HGB erfolgt die Bewertung der versicherungstechnischen Schadenrückstellungen (ohne Rentendeckungsrückstellungen) auf Einzelschadenebene nach dem Vorsichtsprinzip. In der Solvabilitätsübersicht hingegen erfolgt die Bewertung mittels versicherungsmathematischer Methoden, mit denen der Erwartungswert der zukünftigen Verpflichtungen geschätzt wird. In der HGB-Bilanz werden die Schadenrückstellungen (ohne Rentendeckungsrückstellungen) nominal ausgewiesen, während in der Solvabilitätsübersicht ein diskontierter Ansatz der Schadenrückstellungen erfolgt.

- > Die Prämienrückstellungen in der Solvabilitätsübersicht sind nur teilweise mit den buchwertigen Beitragsüberträgen aus der HGB-Bilanz in Kombination mit Drohverlustrückstellungen vergleichbar. In der HGB-Betrachtung erfolgt diese Bildung der Rückstellung buchwertig auf Basis der Beiträge. In der marktwertigen Betrachtung werden die Rückstellungen für erwartete Schäden und Kosten sowie für zukünftige Gewinne beziehungsweise Verluste aus dem zum Stichtag haftbaren Geschäft nach Diskontierung gebildet (siehe hierzu auch die Beschreibung der Prämienrückstellungen). Aufgrund der Definition der Haftbarkeit und der unter Solvency II vorgegebenen Vertragsgrenzen ist marktwertig in der Regel deutlich mehr Geschäft zum Stichtag als nach HGB zu berücksichtigen und zusammen mit der unterschiedlichen Berechnungsmethodik ist die Vergleichbarkeit nur sehr eingeschränkt möglich.
- > Die Schwankungsrückstellungen werden im Rahmen der handelsrechtlichen Bilanzierung als versicherungstechnische Rückstellungen ausgewiesen. Unter Solvency II werden diese in den Eigenmitteln erfasst.
- > Unter Solvency II erfolgt der Ansatz einer Risikomarge, die sich erhöhend auf die versicherungstechnischen Rückstellungen auswirkt.
- > Die nach HGB separat ausgewiesenen Stornorückstellungen, Rückstellungen für Wiederauffüllungsprämien und übrigen sonstigen versicherungstechnischen Rückstellungen werden unter Solvency II bei der Berechnung der versicherungstechnischen Rückstellungen berücksichtigt und nicht gesondert ausgewiesen.

Im Wesentlichen entstehen die Differenzen aus den verschiedenen Bewertungsmethoden.

Bei den Versicherungssparten mit einer langen Abwicklungsdauer, wie beispielsweise der Allgemeinen Haftpflicht- oder der Kraftfahrzeug-Haftpflichtversicherung, ist die Differenz hauptsächlich auf die Diskontierung zurückzuführen.

Bester Schätzwert der Lebensversicherung (außer Krankenversicherung und index- und fondsgebundenen Lebensversicherungen) und der Krankenversicherung (nach Art der Lebensversicherung)

Die versicherungstechnischen Rückstellungen der Krankenversicherung (nach Art der Lebensversicherung) beinhalten die Renten aus Schaden- und Unfallversicherungsverträgen, die mit Krankenversicherungsverpflichtungen in Zusammenhang stehen (Renten aus der Unfallversicherung).

Die versicherungstechnischen Rückstellungen der Lebensversicherung (außer Krankenversicherung und index- und fondsgebundenen Lebensversicherungen) umfassen zum einen die Renten aus Schaden- und Unfallversicherungsverträgen, die mit Verpflichtungen außerhalb der Krankenversicherung in Zusammenhang stehen (Renten aus der Haftpflicht- und der Kraftfahrzeug-Haftpflichtversicherung) und zum anderen die Versicherungen mit Überschussbeteiligungen, welche den kapitalbildenden Teil der Unfallversicherung mit garantierter Beitragsrückgewähr (UBR) erfassen.

Rentenverpflichtungen

In der nachfolgenden Tabelle sind die versicherungstechnischen Rückstellungen der Lebensversicherung nach relevanten Geschäftsbereichen dargestellt.

Versicherungstechnische Rückstellungen	Solvency II	Solvency II	Solvency II	HGB	Unterschied
Lebensversicherung	Bester Schätzwert*	Risikomarge	Gesamt		
	Tsd. Euro	Tsd. Euro	Tsd. Euro	Tsd. Euro	Tsd. Euro
Renten aus Nichtlebensversicherungsverträgen, die mit Verpflichtungen außerhalb der Krankenversicherung in Zusammenhang stehen	58.676	1.018	59.695	104.478	-44.783
Aktive Rückversicherung - Leben	0	0	0	0	0
Gesamt	58.676	1.018	59.695	104.478	-44.783

* Inklusive der saldierten fälligen Forderungen und -Verbindlichkeiten aus aktiver Rückversicherung sowie aus dem selbst abgeschlossenen Geschäft.

Erläuterung der Unterschiede zwischen der Bewertung nach Handelsrecht und für Solvabilitätszwecke

Die Unterschiede zwischen den versicherungstechnischen Rückstellungen (brutto) in der HGB-Bilanz und in der Solvabilitätsübersicht ergeben sich aus folgenden Gründen:

- > Die Rückstellungen für Renten werden in der Solvabilitätsübersicht mit der Zinsstrukturkurve und nicht wie nach HGB mit dem vorgegebenen Rechnungszins diskontiert.
- > Unter Solvency II erfolgt der Ansatz einer Risikomarge, die sich erhöhend auf die versicherungstechnischen Rückstellungen auswirkt.

Im Wesentlichen entstehen die Differenzen aus den verschiedenen Bewertungsmethoden.

Risikomarge

Die Risikomarge ist ein Bestandteil der versicherungstechnischen Rückstellungen. Ziel ist es, sicherzustellen, dass der Wert der versicherungstechnischen Rückstellungen dem Betrag entspricht, den Versicherer und Rückversicherer erwartungsgemäß benötigen würden, um die Versicherungs- und Rückversicherungsverpflichtungen zu übernehmen und zu erfüllen. Die Risikomarge wird unter Bestimmung der Kosten der Bereitstellung eines Betrags an anrechnungsfähigen Eigenmitteln berechnet, welcher dem SCR zu entsprechen hat, das für die Bedeckung der Versicherungs- und Rückversicherungsverpflichtungen während ihrer Laufzeit erforderlich ist.

Die Ermittlung der Risikomarge erfolgt durch Zerlegung des SCR in relevante Teilrisiken (operationelles Risiko, Gegenparteiausfallrisiko, versicherungstechnische Risiken der Krankenversicherung, der Lebensversicherung und der Schaden- und Unfallversicherung). Die Approximation der Abwicklung des zukünftigen Teil-SCR erfolgt anhand geeigneter Treiber (beispielsweise bester Schätzwert der Zahlungsströme). Die Gesamtrisikomarge ergibt sich durch Aggregation der Teilrisikomargen mittels der von der EIOPA vorgegebenen Korrelationen analog zur SCR-Berechnung. Zur Bestimmung der Risikomarge werden die zukünftigen SCR-Größen mit dem vorgegebenen Kapitalkostensatz in Höhe von 6 Prozent multipliziert.

Beschreibung des Grads der Unsicherheit

Die für die versicherungstechnischen Rückstellungen ermittelten zukünftigen Zahlungsströme können sich aufgrund unvorhersehbarer zukünftiger Ereignisse abweichend von den zugrunde liegenden Annahmen entwickeln. Insbesondere der Schadenzeitpunkt und die Schadenhöhe sind wesentliche Faktoren, die aufgrund ihrer Ungewissheit zu Abweichungen führen können. Durch die Verwendung von aktuariellen Verfahren zur Ermittlung der Zahlungsströme sowie durch die stetige Anpassung der Inputfaktoren wie versicherungstechnischer Erträge beziehungsweise Rückstellungen, Schadenquoten, Sterbetafeln und Planwerte wird der Grad der Unsicherheit in einem angemessenen Rahmen gehalten.

Beim Expected Profit Included in Future Premiums (EPIFP) können ebenso unvorhersehbare zukünftige Ereignisse zu Abweichungen führen, da der kalkulierte beste Schätzwert der Verpflichtungen die Grundlage zur Berechnung des EPIFP bildet.

Durch geeignete Methoden und Verfahren wird der Grad der Unsicherheit in den versicherungstechnischen Rückstellungen in einem angemessenen Rahmen gehalten und die Volatilität wird weitestgehend minimiert.

Sonstige versicherungstechnische Rückstellungen

Sonstige versicherungstechnische Rückstellungen	Solvency II	HGB	Unterschied
	Tsd. Euro	Tsd. Euro	Tsd. Euro
Schwankungsrückstellungen und ähnliche Rückstellungen	-	198.425	-198.425
Stornorückstellungen	-	488	-488
Rückstellungen für Wiederauffüllungsprämien	-	79	-79
Übrige sonstige versicherungstechnische Rückstellungen	-	93	-93
Gesamt	-	199.085	-199.085

Die Schwankungsrückstellungen werden im Rahmen der handelsrechtlichen Bilanzierung als versicherungstechnische Rückstellungen ausgewiesen. Unter Solvency II werden diese in den Eigenmitteln erfasst.

Sonstige versicherungstechnische Rückstellungen werden in der Solvabilitätsübersicht nicht separat ausgewiesen, sondern bei der Ermittlung der versicherungstechnischen Rückstellungen berücksichtigt.

Wesentliche Änderungen gegenüber dem vorangegangenen Berichtszeitraum

Bei den zugrunde liegenden Annahmen zur Berechnung der versicherungstechnischen Rückstellungen sind keine wesentlichen Veränderungen gegenüber dem vorangegangenen Berichtszeitraum festzustellen.

D. 3 Sonstige Verbindlichkeiten

	Solvency II Tsd. Euro	HGB Tsd. Euro	Unterschied Tsd. Euro
Andere Rückstellungen als versicherungstechnische Rückstellungen	108.054	108.175	-121
Rentenzahlungsverpflichtungen	290.420	409.433	-119.013
Latente Steuerschulden	10.181	0	10.181
Verbindlichkeiten gegenüber Versicherungen und Vermittlern	0	33.821	-33.821
Verbindlichkeiten gegenüber Rückversicherern	0	2.194	-2.194
Verbindlichkeiten (Handel, nicht Versicherung)	59.323	59.323	0
Sonstige nicht an anderer Stelle ausgewiesene Verbindlichkeiten	48	48	0
Gesamt	468.025	612.994	-144.969

Andere Rückstellungen als versicherungstechnische Rückstellungen

In dieser Position sind kurzfristige Rückstellungen in Höhe von 80.687 Tsd. Euro enthalten. Den größten Anteil haben die Steuerrückstellungen. Ausgangspunkt der Wertermittlung ist der nominale Erfüllungsbetrag. Auf eine Abzinsung wurde bei der Marktwertermittlung aufgrund der Kurzfristigkeit der Rückstellungen verzichtet. Handelsrechtlich wurde der nominale Erfüllungsbetrag angesetzt. Der Marktwert entspricht somit dem handelsrechtlichen Wertansatz.

Des Weiteren sind Rückstellungen für Altersteilzeit und Jubiläumzahlungen in Höhe von 560 Tsd. Euro in dieser Position enthalten. Diese Rückstellungen haben langfristigen Charakter. Die Marktwerte wurden nach versicherungsmathematischen Grundsätzen (Anwartschaftsbarwertverfahren) gemäß International Accounting Standard (IAS) 19 ermittelt. Die Wertansätze in der Handelsbilanz wurden anhand desselben Verfahrens ermittelt. Der Bewertungsunterschied in Höhe von 121 Tsd. Euro zwischen dem Wertansatz unter Solvency II und dem Wertansatz gemäß HGB ergibt sich aus der Verwendung eines anderen Rechnungszinses.

Rentenzahlungsverpflichtungen

Bei der Berechnung des Marktwerts der Pensionsrückstellungen wurden die Verpflichtungen aus der betrieblichen Altersversorgung nach dem Anwartschaftsbarwertverfahren (Projected-Unit-Credit-Method) entsprechend IAS 19 „Leistungen an Arbeitnehmer“ ermittelt. Danach wurden nicht nur die am Stichtag bekannten Renten und erworbenen Anwartschaften, sondern auch künftig zu erwartende Steigerungen von Gehältern und Renten berücksichtigt. Zum Bilanzstichtag wurde eine versicherungsmathematische Bewertung durchgeführt. Der bilanzierte Betrag stellt den Barwert der leistungsorientierten Verpflichtung (Defined Benefit Obligation, DBO) nach Verrechnung mit dem eizulegenden Zeitwert des Planvermögens dar.

Der Wertansatz der Pensionsrückstellungen in der Handelsbilanz wurde nach demselben Verfahren berechnet wie der Marktwert für die Solvabilitätsübersicht. Für die Handelsbilanz und Solvabilitätsübersicht wurden die gleichen versicherungsmathematischen Bewertungsparameter (Sterblichkeit, Gehaltstrend, Rententrend) verwendet.

Der entscheidende Bewertungsunterschied zwischen Handelsbilanz und Solvabilitätsübersicht ergibt sich aus der Verwendung unterschiedlicher Rechnungszinssätze. Für Solvency II nach IAS 19 wurde ein Best Estimate-Zins verwendet.

Latente Steuerschulden

Latente Steuern sind für alle Vermögenswerte und Verbindlichkeiten, einschließlich versicherungstechnischer Rückstellungen, zu erfassen und zu bewerten, die für Solvabilitäts- oder Steuerzwecke angesetzt werden. Die Berechnung der latenten Steuern in der Solvabilitätsübersicht folgt dabei grundsätzlich den Vorschriften der internationalen Rechnungslegung gemäß IAS 12.

Latente Steuern werden in der Solvabilitätsübersicht für steuerlich wirksame Differenzen zwischen dem Steuerbilanzwert und dem Wert in der Solvabilitätsübersicht der einzelnen Bilanzpositionen gebildet und mit dem unternehmensindividuellen Nominalsteuersatz bewertet. Ebenso werden latente Steueransprüche auf steuerliche Verlustvorträge angesetzt.

Latente Steueransprüche des jeweiligen Jahres werden als werthaltig angesehen, soweit ihnen latente Steuerschulden desselben Jahres gegenüberstehen.

Beginnend mit dem Geschäftsjahr 2018 werden in der Solvabilitätsübersicht die latenten Steueransprüche und die latenten Steuerschulden saldiert ausgewiesen, sofern sie dasselbe Steuersubjekt und dieselbe Steuerbehörde betreffen, die gleiche Fälligkeit gegeben ist und ein Recht zur Aufrechnung besteht.

Im Unterschied zur Solvabilitätsübersicht wird in Ausübung des Wahlrechts des § 274 HGB der über den Saldierungsbereich hinausgehende Überhang an aktiv latenten Steuern in der Handelsbilanz nicht bilanziert. Ferner resultieren Unterschiede zwischen den latenten Steuern aus der Bewertung bei den Vermögenswerten und Schulden in der Solvabilitätsübersicht und in der Handels- und Steuerbilanz. Die unterschiedlichen Ansätze der Bewertung in der Handelsbilanz und der Bewertung für Solvabilitätszwecke sind in den Erläuterungen zu den einzelnen Vermögenswerten, Rückstellungen und Verbindlichkeiten genannt.

Verbindlichkeiten gegenüber Versicherungen und Vermittlern

Hierbei handelt es sich hauptsächlich um kurzfristige Verbindlichkeiten gegenüber Versicherungsnehmern.

Gemäß Solvency II werden unter dieser Position in der Solvabilitätsübersicht lediglich die überfälligen Verbindlichkeiten ausgewiesen. Die fälligen Verbindlichkeiten werden im Gegensatz zum deutschen Handelsrecht nach Solvency II unter den versicherungstechnischen Rückstellungen ausgewiesen. Dieser Unterschied im Ausweis ergibt die Abweichung zwischen Solvency II und HGB.

Ausgangspunkt der Wertermittlung nach Solvency II ist der nominale Erfüllungsbetrag. Aufgrund der kurzen Restlaufzeit der Verbindlichkeiten wurde bei der Marktwertermittlung auf eine Abzinsung verzichtet.

Nach deutschem Handelsrecht wurde der nominale Erfüllungsbetrag angesetzt.

Verbindlichkeiten gegenüber Rückversicherern

Hierbei handelt es sich um die Abrechnungsverbindlichkeiten aus dem Rückversicherungsgeschäft.

Im Gegensatz zum deutschen Handelsrecht werden die fälligen Verbindlichkeiten aus dem übernommenen Versicherungsgeschäft unter den versicherungstechnischen Rückstellungen ausgewiesen. Der Ausweis der fälligen Verbindlichkeiten aus dem abgegebenen Versicherungsgeschäft erfolgt nach Solvency II unter der Position „Einforderbare Beträge aus Rückversicherungsverträgen“. Dieser Unterschied im Ausweis ergibt die Abweichung zwischen Solvency II und HGB.

Ausgangspunkt der Wertermittlung nach Solvency II ist der nominale Erfüllungsbetrag. Aufgrund der kurzen Restlaufzeit der Verbindlichkeiten wurde bei der Marktwertermittlung auf eine Abzinsung verzichtet.

Nach deutschem Handelsrecht wurde der nominale Erfüllungsbetrag angesetzt.

Verbindlichkeiten (Handel, nicht Versicherung)

In dieser Position sind Verbindlichkeiten gegenüber verbundenen Unternehmen, unter anderem aus der Dienstleistungsverrechnung im Konzern Versicherungskammer, in Höhe von 50.198 Tsd. Euro enthalten. Diese Verbindlichkeiten sind kurzfristig, weshalb bei der Marktwertermittlung auf eine Abzinsung verzichtet wurde. Der Marktwert entspricht somit dem handelsrechtlichen Wertansatz.

Des Weiteren sind in dieser Position Verbindlichkeiten in Höhe von 5.352 Tsd. Euro enthalten. Es handelt sich um Vorschüsse auf künftige Erträge aus der Anlagetätigkeit in Fonds. Diese Verbindlichkeiten sind kurzfristig, da die Ertragsvereinnahmung im Jahr 2023 stattfindet. Bei der Marktwertermittlung wurde auf eine Abzinsung verzichtet. Der Marktwert entspricht somit dem handelsrechtlichen Wertansatz.

Sonstige, nicht an anderer Stelle ausgewiesene Verbindlichkeiten

Diese Position beinhaltet hauptsächlich vorausgezahlte Mieten.

Ausgangspunkt der Marktwertermittlung ist der nominale Erfüllungsbetrag. Aufgrund der Kurzfristigkeit dieser Verbindlichkeiten wurde auf eine Abzinsung verzichtet.

Handelsrechtlich wurde der nominale Erfüllungsbetrag angesetzt.

Der Marktwert entspricht somit dem handelsrechtlichen Wertansatz.

D. 4 Alternative Bewertungsmethoden

Die folgende Tabelle bietet eine Übersicht, gemäß welchen Vorschriften und mit welchen Methoden die Werte in der Solvabilitätsübersicht ermittelt werden. Dabei sind in den Zeilen die einzelnen Positionen der Solvabilitätsübersicht aufgeführt.

Gemäß Artikel 10 DVO gibt es drei Ebenen, die den Bewertungsmaßstab widerspiegeln. Eine Kennzeichnung („X“) in der Spalte „Ebene 1“ (Artikel 10 Abs. 2 DVO) bedeutet, dass die vorliegenden Vermögenswerte und Verbindlichkeiten mit dem Marktpreis bewertet werden. Dabei werden Marktpreise verwendet, die für identische Vermögenswerte oder Verbindlichkeiten an aktiven Märkten notiert werden.

Eine Kennzeichnung („X“) in der Spalte „Ebene 2“ (Artikel 10 Abs. 3 DVO) bedeutet, dass die vorliegenden Vermögenswerte und Verbindlichkeiten mit dem Marktpreis ähnlicher Vermögenswerte oder Verbindlichkeiten, die an aktiven Märkten notiert werden, bewertet werden.

Eine Kennzeichnung mit einem Buchstaben in der Spalte „Ebene 3“ (Artikel 10 Abs. 5 DVO) bedeutet, dass der Marktpreis für die vorliegenden Vermögenswerte und Verbindlichkeiten mit einer alternativen Bewertungsmethode ermittelt wird. Bei der Verwendung alternativer Bewertungsmethoden kommen Inputfaktoren, die an aktiven Märkten beobachtbar sind zum Einsatz. Es ist jedoch auch möglich, Inputfaktoren zu verwenden, die an aktiven Märkten nicht beobachtbar sind. Die verwendeten alternativen Bewertungsmethoden werden im Anschluss an die Tabelle beschrieben. Die Buchstaben in Klammern stellen bei der jeweiligen Bewertungsmethode die Verbindung zur Tabelle her. Dabei werden pro Position der Solvabilitätsübersicht die verwendeten alternativen Bewertungsmethoden genannt.

Für bestimmte Positionen der Solvabilitätsübersicht nennt die DVO besondere Vorschriften, gemäß denen die Bewertung erfolgt. Diese Positionen sind in der Tabelle nicht enthalten. Im Einzelnen handelt es sich um folgende Vermögenswerte und Verbindlichkeiten:

- > Geschäfts- oder Firmenwert und immaterielle Vermögenswerte gemäß Artikel 12 DVO
- > Anteile an verbundenen Unternehmen gemäß Artikel 13 DVO
- > versicherungstechnische Rückstellungen einschließlich der einforderbaren Beträge aus Rückversicherungs-verträgen gemäß Kapitel III DVO
- > Eventualverbindlichkeiten gemäß Artikel 11 DVO
- > finanzielle Verbindlichkeiten gemäß Artikel 14 DVO
- > latente Steuern gemäß Artikel 15 DVO

	Ebene 1	Ebene 2	Ebene 3
Immobilien (außer zur Eigennutzung)			(B)
Anteile an verbundenen Unternehmen, einschließlich Beteiligungen			(A), (B), (D)
Aktien - notiert	X		(B)
Aktien - nicht notiert			(B), (D)
Staatsanleihen	X		(C)
Unternehmensanleihen	X		(C)
Strukturierte Schuldtitel	X		(C), (D), (E)
Organismen für gemeinsame Anlagen	X		(D)
Darlehen und Hypotheken an Privatpersonen			(C)
Forderungen gegenüber Versicherungen und Vermittlern			(F), (H)
Forderungen (Handel, nicht Versicherung)			(F), (I)
Zahlungsmittel und Zahlungsmitteläquivalente			(F), (G)
Sonstige nicht an anderer Stelle ausgewiesene Vermögenswerte			(F)
Andere Rückstellungen als versicherungstechnische Rückstellungen			(K), (L)
Rentenzahlungsverpflichtungen			(L)
Verbindlichkeiten (Handel, nicht Versicherung)			(K)
Sonstige nicht an anderer Stelle ausgewiesene Verbindlichkeiten			(K)

Für den überwiegenden Teil der Vermögenswerte wurde der Marktwert unter Verwendung der angepassten Equity-Methode oder der Barwertmethode ermittelt beziehungsweise wurde als Marktwert der Nettovermögenswert angesetzt.

Der Konzern Versicherungskammer erstellt keinen Konzernabschluss nach den Vorschriften der internationalen Rechnungslegung. Aus diesem Grund liegen grundsätzlich im Unternehmen keine International Financial Reporting Standards-Werte (IFRS) für Vermögensgegenstände und Verbindlichkeiten vor. Nichts desto trotz werden im Bereich Kapitalanlagen Bewertungsmethoden verwendet, die den Vorschriften der internationalen Rechnungslegung genügen. Die Konformität einer der folgenden Bewertungsmethoden mit den IFRS wird jeweils genannt. Werden alternative Bewertungsmethoden verwendet, die von den Vorschriften der internationalen Rechnungslegung abweichen, so wäre eine Bewertung nach den IFRS zu aufwendig.

Angepasste Equity-Methode (A)

Die angepasste Equity-Methode wird bei der Bewertung von verbundenen Versicherern unter Solvency II herangezogen. Es handelt sich dabei um ein in Artikel 13 DVO definiertes Bewertungsverfahren, bei dem Versicherer mit ihrem anteiligen Solvency II-Eigenkapital angesetzt werden. Dieses ergibt sich als anteiliger Überschuss der Vermögenswerte über die Verbindlichkeiten beim Tochterunternehmen. Ansatz und Bewertung dieser Vermögenswerte und Verbindlichkeiten erfolgen dabei gemäß Solvency II unter Beachtung der dargestellten Prinzipien.

Ertragswertverfahren (B)

Der nach dem Ertragswertverfahren ermittelte Wert (Ertragswert) entspricht dem Barwert der den Unternehmenseignern zufließenden finanziellen Überschüsse. Die abzusenden Nettoeinnahmen ergeben sich dabei aufgrund des Anspruchs des Unternehmenseigners auf Ausschüttungen beziehungsweise Entnahmen der vom Unternehmen erwirtschafteten finanziellen Überschüsse abzüglich etwaiger zu erbringender Einlagen der Eigner. Wertbestimmend sind dabei diejenigen finanziellen Überschüsse, die als Nettoerträge in den Verfügungsbereich der Eigentümer gelangen. Zugrunde liegende Daten sind dabei Planbilanzen, Plan-Gewinn- und -Verlustrechnungen sowie Finanzplanungen. Bei der Bestimmung der Nettozuflüsse werden zudem inländische und ausländische Ertragssteuern des bewerteten Unternehmens und grundsätzlich die aufgrund des Eigentums am Unternehmen beim Unternehmenseigner entstehenden Ertragssteuern berücksichtigt.

Die Diskontierung der Zahlungsströme erfolgt über den risikolosen Basiszinssatz. Ferner wird die Übernahme der unternehmerischen Unsicherheiten durch einen Risikoaufschlag berücksichtigt.

Beim Ertragswertverfahren handelt es sich gemäß Institut der Wirtschaftsprüfer in Deutschland e. V. (IDW) S 1 i. d. F. 2008 um ein auch unter Solvency II anerkanntes Verfahren zur Unternehmensbewertung. Dieses kann somit als alternative Bewertungsmethode gemäß der Solvency II-Bewertungshierarchie herangezogen werden, sofern es keine gesonderten Vorschriften gibt, die dies explizit ausschließen.

Der Ertragswert für Immobilien entspricht dem gemäß §§ 17–20 Immobilienwertermittlungsverordnung (ImmoWertV) auf der Grundlage marktüblich erzielbarer Erträge ermittelten Wert. Dieser ist nach herrschender Meinung vereinbar mit dem Neubewertungsmodell gemäß International Accounting Standards (IAS) 16 beziehungsweise mit dem beizulegenden Zeitwert gemäß IAS 40. Somit handelt es sich auch hier um ein unter Solvency II zulässiges Verfahren.

Barwertmethode (C)

Bei der Barwertmethode wird der Zeitwert ermittelt, indem individuelle Zahlungsströme je Einzeltitel diskontiert werden. Die Zahlungsströme stellen erwartete Zahlungen an den Investor dar, die sich in Abhängigkeit von der Art des Investments ergeben. Für festverzinsliche Wertpapiere ergeben sich diese beispielsweise aus den Zinszahlungen zum jeweiligen Zinstermin und aus dem Nennbetrag bei Fälligkeit.

Die Abzinsung der Zahlungsströme erfolgt mit währungsabhängigen Zinsstrukturkurven. Dem Bonitätsrisiko des Kontrahenten sowie dem Liquiditätsrisiko wird über Kreditrisikozuschläge und Liquiditätszuschläge, sogenannte Spreads, Rechnung getragen. Die Bonitäts- und Liquiditätsspreads werden in Abhängigkeit von der Laufzeit und vom Emittenten ermittelt. Bei den zur Bewertung herangezogenen Parametern Zinskurve und Spread wird dabei die Anzahl der am Markt beobachtbaren Parameter maximiert.

Bei der Barwertmethode handelt es sich um ein zulässiges alternatives Bewertungsverfahren im Sinne der Solvency II-Bewertungshierarchie.

Nettovermögenswert (D)

Der Nettovermögenswert ergibt sich als Wert aller Vermögenswerte abzüglich des Werts aller Verbindlichkeiten. Er folgt somit dem in Artikel 9 DVO geforderten Grundsatz der Einzelbewertung von Vermögenswerten und Verbindlichkeiten. Die Bewertung der Vermögenswerte und Verbindlichkeiten hat unter Verwendung von Marktparametern zu erfolgen. Es handelt sich um ein zulässiges alternatives Bewertungsverfahren gemäß der Solvency II-Bewertungshierarchie. Im Falle von Beteiligungen ist zusätzlich zu berücksichtigen, dass etwaige nicht einzeln veräußerbare immaterielle Vermögenswerte oder ein Geschäfts- oder Firmenwert vom Wert aller Vermögenswerte abzuziehen sind.

Verfahren zur Derivatebewertung (E)

Bei der Bewertung von freistehenden und in strukturierte Schuldtitel eingebetteten Derivaten kommen anerkannte alternative Bewertungsmethoden zum Einsatz. Die Wahl der Methode richtet sich dabei nach der Art des Derivats.

Optionale Bestandteile strukturierter Schuldtitel, wie beispielsweise Call-Rechte oder Swaptions, werden mit auf dem Black-Scholes-Modell basierenden Verfahren bewertet. Beim Black-Scholes-Modell handelt es sich um ein anerkanntes finanzmathematisches Modell zur theoretischen Bestimmung von Optionspreisen.

Die Bewertung von Derivaten mit bestimmbaren Zahlungsströmen ohne optionale Bestandteile, wie beispielsweise Swaps oder Devisentermingeschäfte, erfolgt anhand der oben beschriebenen Barwertmethode.

Für die Bewertung werden am Markt beobachtbare Parameter herangezogen.

Nennbetrag (F)

Bei Forderungen, die kurzfristig fällig sind, wird der Nennbetrag angesetzt. Ein Ausfallrisiko wird aufgrund der guten Bonität der Schuldner nicht angesetzt. Da die Forderungen täglich beglichen werden können, wird aus Wesentlichkeitsgründen auf eine Abzinsung verzichtet. Der Marktwert entspricht in diesen Fällen dem Nennbetrag.

Nennbetrag mit Fremdwährungsbewertung (G)

Bei Forderungen, die kurzfristig fällig sind, wird der Nennbetrag angesetzt. Ein Ausfallrisiko wird aufgrund der guten Bonität der Schuldner nicht angesetzt. Da die Forderungen täglich beglichen werden können, wird aus Wesentlichkeitsgründen auf eine Abzinsung verzichtet. Zusätzlich wird bei Forderungen, die auf Fremdwährung lauten, eine Bewertung in Euro mit dem Stichtagskurs vom Monatsultimo vorgenommen. Der Marktwert entspricht in diesen Fällen dem Nennbetrag.

Nennbetrag mit Berücksichtigung eines Ausfallrisikos (H)

Bei Forderungen, die kurzfristig fällig sind, wird der Nennbetrag angesetzt. Aufgrund der Erfahrungen mit dem Zahlungsverhalten der Schuldner in der Vergangenheit wird eine pauschale Wertberichtigung oder eine Einzelwertberichtigung angesetzt und somit ein Ausfallrisiko berücksichtigt. Auf eine Abzinsung wird jedoch aus Wesentlichkeitsgründen verzichtet. Die Höhe des zu berücksichtigenden Ausfallrisikos wird mindestens einmal jährlich überprüft.

Nennbetrag mit Abzinsung (I)

Bei langfristigen Forderungen ist der Ausgangspunkt der Wertermittlung der Nennbetrag. Aufgrund der langen Laufzeit bis zur Fälligkeit der Forderung wird eine Abzinsung vorgenommen.

Erfüllungsbetrag (K)

Bei kurzfristig fälligen Verbindlichkeiten wird der nach vernünftiger kaufmännischer Beurteilung ermittelte Erfüllungsbetrag angesetzt.

Anwartschaftsbarwertverfahren – PUC-Methode (L)

Bei langfristigen Verbindlichkeiten, wie beispielsweise Pensionsrückstellungen, wird der Erfüllungsbetrag mit versicherungsmathematischen Verfahren ermittelt. Als Rechnungsgrundlage dienen dabei die Richttafeln 2005 G von Heubeck. Des Weiteren gehen in die Berechnung der Rechnungszins, die Gehaltsentwicklung und die Fluktuation ein. Die Angemessenheit der verwendeten Komponenten wird mindestens einmal jährlich überprüft.

Angemessenheit der Bewertungsverfahren

Die Grundsätze ordnungsmäßiger Buchführung bilden die Grundlage für die Abbildung aller für die Solvabilitätsübersicht relevanten Sachverhalte in der Buchhaltung. Die Einhaltung dieser Grundsätze wird durch eine entsprechende Ausbildung der Mitarbeiter in der Buchhaltung sowie durch den Einsatz entsprechender IT-Systeme gewährleistet. Des Weiteren wird die Einhaltung dieser Grundsätze im Rahmen der jährlichen Prüfung des handelsrechtlichen Jahresabschlusses durch den Wirtschaftsprüfer validiert.

Die für die einzelnen Positionen der Solvabilitätsübersicht verwendeten Bewertungsmethoden werden mindestens einmal jährlich überprüft. Dasselbe gilt für die verwendeten Inputfaktoren bei der Anwendung alternativer Bewertungsmethoden. Eine weitere Validierung erfolgt im Rahmen der jährlichen Prüfung der Solvabilitätsübersicht durch den Wirtschaftsprüfer.

D. 5 Sonstige Angaben

Nach derzeitiger Einschätzung liegen keine berichtspflichtigen sonstigen Informationen vor.

E. Kapitalmanagement

E. 1 Eigenmittel

E. 1. 1 Ziele und Verfahren des Kapitalmanagements

Die Ziele des Kapitalmanagements der Gesellschaft leiten sich aus der Geschäfts- und Risikostrategie ab und sind gemäß Solvency II in einer Leitlinie dokumentiert. In der Risikostrategie wird der potenzielle Einfluss von Risiken auf die Vermögens-, Finanz- und Ertragslage dargestellt sowie ihre Handhabung festgelegt. Dabei bezieht das Unternehmen Risikoerwägungen und den Kapitalbedarf in den Management- und Entscheidungsfindungsprozess mit ein. Es wird sichergestellt, dass alle gesetzlichen und regulatorischen Regelungen und Mindestanforderungen eingehalten werden. Zur adäquaten Absicherung der Verpflichtungen gegenüber Kunden und geschädigten Dritten wird vom Unternehmen eine über das aufsichtsrechtliche Sicherheitsniveau hinausgehende Bedeckung definiert.

Der Kapitalmanagementprozess ist in die strategische Unternehmenssteuerung eingebettet, um zu gewährleisten, dass die gesetzlichen Kapitalanforderungen kontinuierlich erfüllt sind. Im Rahmen eines etablierten Prozesses erfolgen jährlich die Ermittlung der vorhandenen Eigenmittel sowie die Einstufung in Qualitätsklassen. Die Ergebnisse fließen in die mittelfristige Kapitalmanagementplanung ein. Unterjährige starke Änderungen des Risikoprofils, die zu einem veränderten Kapitalbedarf führen, werden durch die Risikoerfassung frühzeitig erkannt, sodass entsprechende Maßnahmen analysiert und ergriffen werden können.

Im Rahmen des mittelfristigen Kapitalmanagementplans wird die jederzeitige Bedeckung der Verpflichtungen mit ausreichend anrechnungsfähigen Eigenmitteln über den Planungshorizont von drei Jahren gewährleistet. Die dreijährige Planung basiert auf der Geschäftsplanung des Konzerns Versicherungskammer, in der die Planzahlen mit entsprechenden geeigneten Maßnahmen unterlegt sind. Der Kapitalmanagementplan des Unternehmens umfasst hierbei etwaige geplante Kapitalemissionen, Möglichkeiten einer Beantragung ergänzender Eigenmittel, Fälligkeiten von Eigenmittelbestandteilen und künftigen Rückzahlungsverpflichtungen, Auswirkungen einer Emission, Tilgung und Rückzahlung auf die aufsichtsrechtlichen Limitierungen sowie die Ausschüttungsstrategie über den Planungshorizont.

Wesentliche Änderungen der den Eigenmitteln zugrunde gelegten Ziele und Verfahren lagen nicht vor.

E. 1. 2 Verfügbare und anrechnungsfähige Eigenmittel

Der aus der Solvabilitätsübersicht abgeleitete Gesamtüberschuss der Vermögenswerte über die Verbindlichkeiten (Solvency II-Bilanzüberschuss) dient als Basis zur Bestimmung der anrechnungsfähigen Eigenmittel der Gesellschaft. Diese fungieren als Risikopuffer und sind in der Lage, mögliche Verluste zu kompensieren.

Die Gesamteigenmittel setzen sich aus den Basiseigenmitteln und den ergänzenden Eigenmitteln zusammen. Basiseigenmittel umfassen den Solvency II-Bilanzüberschuss abzüglich des Betrags der eigenen Aktien, nicht anzuerkennender Beteiligungen an Finanz- und Kreditinstituten sowie vorhersehbarer Dividenden und Ausschüttungen und zuzüglich vorhandener nachrangiger Verbindlichkeiten. Ergänzende Eigenmittel sind solche, die nicht zu den Basiseigenmitteln zählen und die zum Ausgleich von Verlusten eingefordert werden können, falls die Aufsicht diese genehmigt.

Gemäß §§ 91 und 92 VAG werden die Eigenmittel je nach Ausprägung beziehungsweise Erfüllungsgrad der regulatorisch vorgegebenen Merkmale in drei unterschiedliche Klassen („Tiers“) unterteilt. Die Einstufung erfolgt mindestens anhand der Merkmale „ständige Verfügbarkeit“, „Nachrangigkeit“ und „ausreichende Laufzeit“. Zusätzlich ist zu berücksichtigen, ob und inwieweit ein Eigenmittelbestandteil frei ist von Verpflichtungen oder Anreizen zur Rückzahlung des Nominalbetrags, obligatorischen festen Kosten und sonstigen Belastungen.

Die Basiseigenmittel beinhalten aktuell das eingezahlte Grundkapital und die zugehörigen Kapitalrücklagen gemäß § 272 HGB, die in der Position „Auf Grundkapital entfallendes Emissionsagio“ abgebildet sind, sowie den Überschussfonds, die latenten Nettosteueransprüche und die Ausgleichsrücklage.

Nachrangige Verbindlichkeiten lagen zum Stichtag nicht vor. Weiterhin strebt das Unternehmen derzeit keine Genehmigung ergänzender Eigenmittel an. Es sind keine Basiseigenmittelbestandteile vorhanden, die den Übergangsbestimmungen nach § 345 Abs. 1 und 2 VAG unterliegen.

Die Eigenmittel setzen sich aktuell wie folgt zusammen:

	Gesamt Tsd. Euro	Tier 1 Tsd. Euro	Tier 2 Tsd. Euro	Tier 3 Tsd. Euro
Grundkapital (ohne Abzug eigener Anteile)	1.454.898	1.454.898	0	
Auf Grundkapital entfallendes Emissionsagio	772.944	772.944	0	
Ausgleichsrücklage	7.785.313	7.785.313		
Nachrangige Verbindlichkeiten	0	0	0	0
Betrag in Höhe des Werts der latenten Netto-Steueransprüche	0			0
Basiseigenmittel nach Abzügen	10.013.156	10.013.156	0	0
Ergänzende Eigenmittel	0		0	0
Verfügbare Eigenmittel	10.013.156	10.013.156	0	0
Verfügbare Eigenmittel Vorjahr	10.283.123	10.283.123	0	0

Das Grundkapital beträgt 1.454.898 Tsd. Euro. Alleiniger Gewährträger ist der Sparkassenverband Bayern. Die Kapitalrücklage belief sich zum Stichtag auf 772.944 Tsd. Euro.

Die Ausgleichsrücklage berechnet sich aus dem Solvency II-Bilanzüberschuss abzüglich des Betrags der vorhersehbaren Dividenden, Ausschüttungen und Entgelte und den vorher genannten Basiseigenmitteln. Da die Ausgleichsrücklage ein wesentliches Element der verfügbaren Eigenmittel darstellt, wird ihre voraussichtliche Entwicklung beziehungsweise Volatilität im Rahmen des Asset-Liability-Managements (ALM) näher untersucht. Die Ausgleichsrücklage umfasst im Wesentlichen, wie in der nachfolgenden Tabelle dargestellt, die Gewinnrücklage nach HGB in Höhe von 426.855 Tsd. Euro sowie Anpassungen durch Neubewertung der Kapitalanlagen in Höhe von 6.741.726 Tsd. Euro.

Gemäß Beschluss des Vorstands werden 81.000 Tsd. Euro an die Träger des Grundkapitals ausgeschüttet, 18.400 Tsd. Euro auf neue Rechnung vorgetragen und 15.520 Tsd. Euro in die anderen Gewinnrücklagen eingestellt.

	HGB Tsd. Euro	Umbewertung Tsd. Euro	Solvency II Tsd. Euro
Gewinnrücklage/Verlustrücklage	426.855	426.855	
Bilanzgewinn/-verlust	114.920	114.920	
Bewertungsunterschiede		7.324.538	
Aktivseitige Bilanzpositionen			
Anlagen	5.200.684	6.741.726	11.942.409
Sonstige Vermögenswerte	141.129	8.082	149.211
Passivseitige Bilanzpositionen			
vt. Rückstellungen	1.959.201	429.762	1.529.439
Sonstige Verbindlichkeiten	612.994	155.149	457.845
Latente Steuerschulden nach Saldierung	0	-10.181	10.181
Vorhersehbare Dividenden, Ausschüttung und Entgelte		-81.000	
Ausgleichsrücklage		7.785.313	

Zur Bestimmung der anrechnungsfähigen Eigenmittel gemäß Solvency II sind neben der Eigenmitteltüte, das heißt der Klassifizierung in Tiers, zusätzlich quantitative Anforderungen an die Zusammensetzung der zur Bedeckung heranzuziehenden Eigenmittel zu beachten. Dabei ist grundsätzlich zwischen Anforderungen im Zusammenhang mit der Bedeckung des SCR und Anforderungen im Zusammenhang mit der Bedeckung des Minimum Capital Requirements (MCR) zu unterscheiden.

Die verfügbaren Eigenmittel des Unternehmens erfüllen die Anforderungen gemäß Artikel 69 ff. DVO und sind, mit Ausnahme der ergänzenden Eigenmittel, vollständig der höchsten Qualitätsstufe zugeordnet. Diese können unbeschränkt zur Bedeckung des SCR und des Minimum Capital Requirements (MCR) angerechnet werden. Veränderungen der Zuordnungen zu den Tieringklassen werden nicht erwartet.

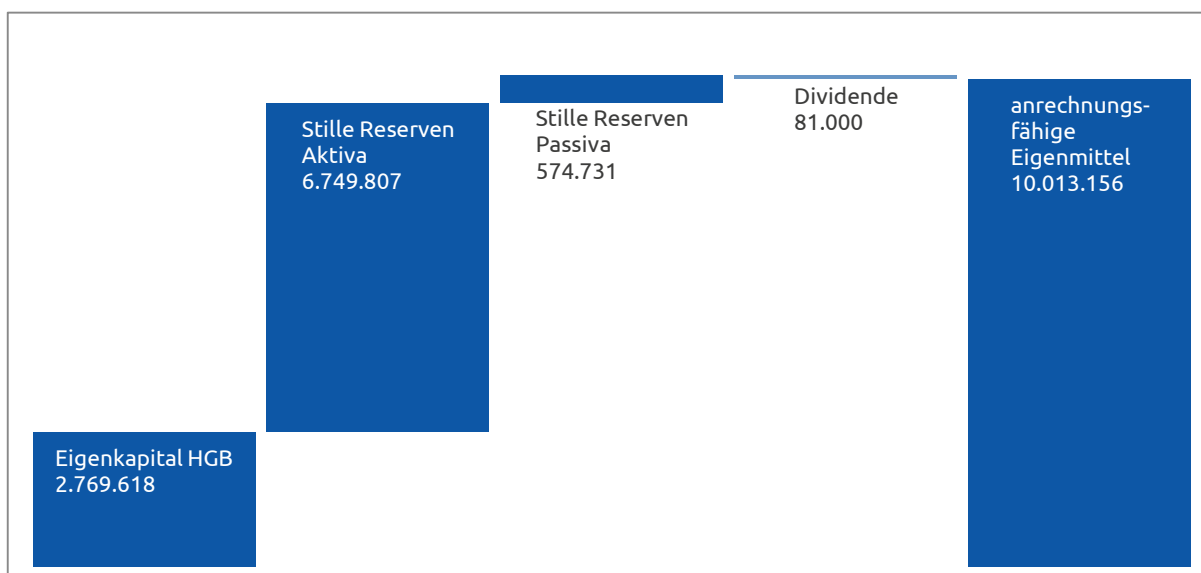
Die anrechnungsfähigen Eigenmittel zur Bedeckung des SCR und des MCR beliefen sich auf 10.013.156 Tsd. Euro.

Der Rückgang um 269.967 Tsd. Euro gegenüber dem Vorjahr resultiert dabei aus Effekten bei der marktwertorientierten Bewertung unter Solvency II, insbesondere im Bereich Beteiligungen, sowie dem Rückgang der Depotforderungen und der versicherungstechnische Rückstellungen.

E. 1.3 Unterschiede zum HGB-Eigenkapital

Das HGB-Eigenkapital in Höhe von 2.769.618 Tsd. Euro setzt sich aus dem eingeforderten Kapital in Höhe von 1.454.898 Tsd. Euro, der Kapitalrücklage in Höhe von 772.944 Tsd. Euro, den Gewinnrücklagen in Höhe von 426.855 Tsd. Euro und dem Bilanzgewinn in Höhe von 114.920 Tsd. Euro zusammen. Die Unterschiede zu den anrechnungsfähigen Eigenmitteln unter Solvency II sind im Wesentlichen auf die Bewertungsunterschiede der Vermögenswerte und Verbindlichkeiten zurückzuführen. Dabei stehen stillen Reserven auf der Aktivseite in Höhe von 6.749.807 Tsd. Euro stillen Reserven auf der Passivseite in Höhe von 574.731 Tsd. Euro gegenüber. Als aktive beziehungsweise passive stille Reserve (=stille Last) wird die Differenz zwischen der marktwertorientierten Bewertung unter Solvency II und der HGB-Bilanzierung bezeichnet. Zuzüglich des HGB-Eigenkapitals sowie abzüglich der vorhersehbaren Dividenden in Höhe von -81.000 Tsd. Euro ergeben sich die anrechnungsfähigen Eigenmittel in Höhe von 10.013.156 Tsd. Euro.

Die folgende Grafik illustriert die Zusammensetzung (Werte in Tsd. Euro):



E. 2 Solvenzkapitalanforderung und Mindestkapitalanforderung

Das SCR wird im Standardmodell unter dem Grundsatz der Unternehmensfortführung so ermittelt, dass alle quantifizierbaren Risiken, denen ein Versicherer ausgesetzt ist, berücksichtigt werden. Es wird als Value at Risk (VaR) zu einem Konfidenzniveau von 99,5 Prozent über einen Zeitraum von einem Jahr berechnet. Das SCR ergibt sich grundsätzlich aus den einzelnen Risiken unter Berücksichtigung von risikomindernden Effekten wie latenten Steuern und Diversifikation. Es wird durch die einzelnen Risikomodule der Standardformel - Marktrisiken, Gegenparteiausfallrisiken, versicherungstechnische Risiken sowie operationelle Risiken - bestimmt.

Für die aktuelle Berechnung der Solvenzkapitalanforderungen werden keine vereinfachten Berechnungen verwendet.

Für die Ermittlung der versicherungstechnischen Risiken werden gemäß den Anforderungen der Standardformel Rückversicherungsentlastungen bei der Risikobewertung angesetzt, beispielsweise bei den Katastrophenrisiken, und im Gegenzug im Gegenparteiausfallrisiko mitberücksichtigt.

Finanzielle Minderungstechniken über Kapitalmarktinstrumente werden angesetzt, sofern die Ansatzkriterien gemäß den Anforderungen für die einzelnen Instrumente erfüllt waren.

Insgesamt ergab sich ein SCR in Höhe von 2.647.148 Tsd. Euro. Das SCR setzt sich aus der Netto-Basissolvenzkapitalanforderung in Höhe von 2.619.807 Tsd. Euro und dem operationellen Risiko (op. Risiko) in Höhe von 37.522 Tsd. Euro zusammen, abzüglich der Risikominderung durch latente Steuern in Höhe von 10.181 Tsd. Euro.

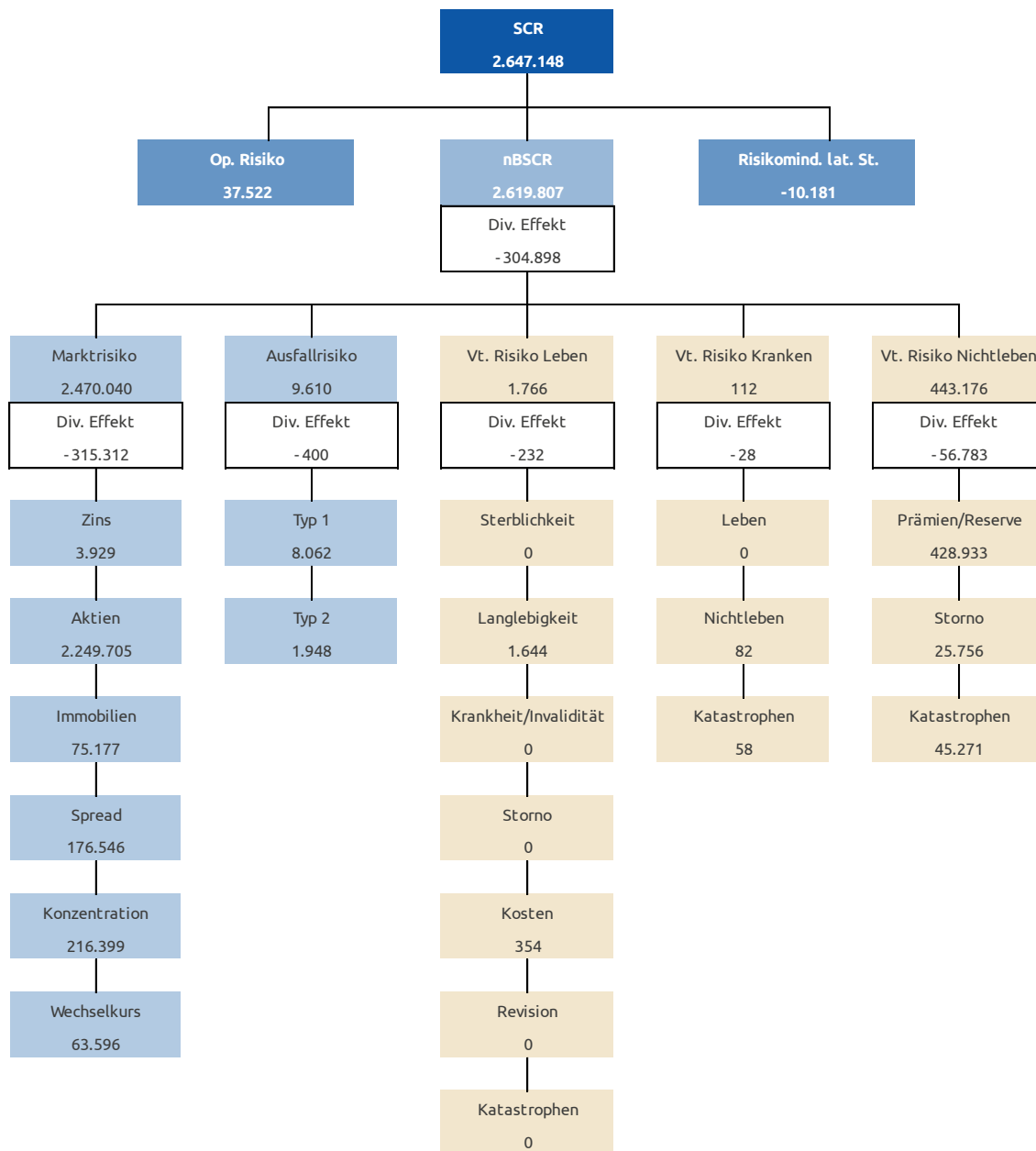
Das SCR verringert sich im Vergleich zum Vorjahr um 463.229 Tsd. Euro. Haupttreiber hierfür ist der Rückgang des Aktienrisikos und des Ausfallrisikos. Das Aktienrisiko Typ 2 verringert sich insbesondere durch einen Rückgang der strategischen Beteiligungen und beim Aktienrisiko Typ1 durch den Rückgang der Marktwerte und des Risikofaktors. Zudem ergibt sich ein Rückgang des Ausfallrisikos aufgrund des Wegfalls der Depotforderung, welche aus der Ablösung des Rückversicherungsvertrags mit der Bayern-Versicherung Lebensversicherung AG resultiert.

Das Marktrisiko in Höhe von 2.470.040 Tsd. Euro ist die größte Risikoposition, gefolgt vom versicherungstechnischen Risiko Schaden- und Unfallversicherung in Höhe von 443.176 Tsd. Euro.

Das MCR belief sich zum Stichtag auf 661.787 Tsd. Euro und setzt sich aus einer Mindestkapitalanforderung für das Schaden-, Unfall- und für das Lebensversicherungsgeschäft zusammen. Die Berechnung erfolgt auf Basis der Volumenmaße der versicherungstechnischen Rückstellungen, der gebuchten Prämien sowie des riskierten Kapitals.

Das MCR für dieses Unternehmen entspricht 25 Prozent des SCR (gemäß Modellierung im Standardansatz). Der Rückgang des MCR um 115.807 Tsd. Euro gegenüber dem Vorjahr resultiert somit aus dem Rückgang der SCR.

Das Unternehmen besaß zum aktuellen Stichtag folgendes Risikoprofil (in Tsd. Euro):



Zum Stichtag lagen ausreichende Eigenmittel zur Bedeckung des Risikokapitals des Unternehmens vor. Die aufsichtsrechtliche Bedeckungsquote des SCR lag bei 378 Prozent, die des MCR bei 1.513 Prozent.

E. 3 Verwendung des durationsbasierten Untermoduls Aktienrisiko bei der Berechnung der Solvenzkapitalanforderung

Die Durationsmethode für das Aktienrisiko wird bei der Berechnung des SCR nicht angewendet.

E. 4 Unterschiede zwischen der Standardformel und verwendeten internen Modellen

Ein internes Modell kommt bei dem Unternehmen nicht zur Anwendung.

E. 5 Nichteinhaltung der Mindestkapitalanforderung und Nichteinhaltung der Solvenzkapitalanforderung

Eine Nichteinhaltung des MCR oder eine wesentliche Nichteinhaltung der Solvenzkapitalanforderungen lagen im Berichtszeitraum nicht vor.

E. 6 Sonstige Angaben

Nach derzeitiger Einschätzung liegen keine berichtspflichtigen sonstigen Informationen vor.

Glossar

Begriff	Erläuterung
Angemessenheitsanalyse	In der Angemessenheitsanalyse im Rahmen des ORSA wird untersucht, ob die Risikoeinschätzungen nach der Standardformel das unternehmensspezifische Risikoprofil angemessen abbilden. Die Analysen können dabei - je nach Abweichungspotenzial - sowohl quantitativ als auch qualitativ erfolgen.
Ausgleichsrücklage	Auch als Reconciliation Reserve bezeichnet. In der Ausgleichsrücklage werden alle verbleibenden ökonomischen Eigenmittel erfasst, welche nicht bereits im Eigenkapital oder im \uparrow Überschussfonds enthalten sind. Im Wesentlichen sind hier die \uparrow stillen Reserven/Lasten enthalten, die sich aus der marktorientierten Bewertung nach Solvency II gegenüber der HGB-Bilanz ergeben.
Available Solvency Margin (ASM)	Die ASM bezeichnet die verfügbaren Eigenmittel. Diese bestehen aus Basiseigenmitteln und ergänzenden Eigenmitteln. Basiseigenmittel setzen sich aus dem Überschuss der Vermögenswerte über die Verbindlichkeiten und den nachrangigen Verbindlichkeiten zusammen. Ergänzende Eigenmittel sind Eigenmittel, die nicht zu den Basiseigenmitteln zählen und die zum Ausgleich von Verlusten eingefordert werden können. Ergänzende Eigenmittel müssen beantragt werden.
Eligible Own Funds (EOF)	Die EOF bezeichnen die zur Bedeckung der Solvabilität nach Solvency II anrechenbaren Eigenmittel. Diese leiten sich aus den verfügbaren Eigenmitteln (Available Solvency Margin, ASM) ab, bei denen Regeln zur Anrechenbarkeit von Eigenmitteln unterschiedlicher Tiering-Stufen (Güteklassen) berücksichtigt werden.
Best Estimate (BE)	Auch als bester Schätzwert der Verpflichtungen bezeichnet. Bestandteil der versicherungstechnischen Rückstellungen. Der beste Schätzwert entspricht dem Erwartungswert der zukünftigen Cashflows unter Verwendung der risikofreien Zinsstrukturkurve.
Erwartungswert der Garantien (EWGar)	Teil der versicherungstechnischen Rückstellungen in der Lebensversicherung. Es werden die erreichten Garantieleistungen (ohne \uparrow Wert der Optionen und Garantien) bewertet. Dabei wird nur der Bestand und nicht das Neugeschäft berücksichtigt. Bereits gutgeschriebene Überschüsse sind enthalten, \uparrow zukünftige Überschüsse hingegen nicht. Die Bewertung erfolgt, indem die zukünftigen Cashflows projiziert und anschließend mit der risikofreien Zinsstrukturkurve diskontiert werden.
Erwartungswertrückstellung (EWR)	Teil der versicherungstechnischen Rückstellungen in der Krankenversicherung. Die Erwartungswertrückstellung besteht aus den neubewerteten HGB-Alterungsrückstellungen, den zukünftigen Überschussbeteiligungen sowie sonstigen versicherungstechnischen Rückstellungen. Sie wird mittels des \uparrow inflationneutralen Bewertungsverfahrens (INBV) bestimmt.
Finanzielle Lage gem. §132 VAG	Gemäß §132 VAG muss ein Versicherungsunternehmen über geeignete Verfahren verfügen, um eine Verschlechterung seiner finanziellen Lage frühzeitig feststellen zu können. Eine Verschlechterung der finanziellen Lage, die die Erfüllbarkeit der Verpflichtungen aus Versicherungen oder die Zahlungsfähigkeit des Versicherungsunternehmens gefährden könnte, hat das

		Versicherungsunternehmen unverzüglich der Aufsichtsbehörde anzuzeigen.
Forward Rates		Auch Terminzinssatz genannt. Er bezeichnet einen Zinssatz, der für einen zukünftigen Zeitpunkt gilt. Dabei wird die Verzinsung von einem in der Zukunft liegenden Zeitpunkt t auf den Zeitpunkt $t+1$ betrachtet.
Fungibilität (Gruppe)		Eine Eigenmittelkomponente einer Gesellschaft ist fungibel, wenn sie beliebige Verluste innerhalb der Gruppe decken kann, egal aus welcher Einheit die Verbindlichkeit resultiert. Fungible Eigenmittel sind nicht zweckgebunden.
Gesamtsolvabilitätsbedarf (GSB)		Im Gegensatz zu den aufsichtsrechtlichen Kapitalanforderungen (Δ SCR) entspricht der GSB dem Bedarf an Kapital und anderen Mitteln, die ein Unternehmen nach eigener Auffassung einsetzen muss, um seine Risiken angemessen abzusichern.
Going-Concern-Reserve (Leben)		Der Teil der zukünftigen Überschüsse, der unter Annahme des Fortführungsprinzips der Geschäftstätigkeit auf die zukünftigen Versicherungsnehmer übertragen wird
Inflationsneutrales (INBV)	Bewertungsverfahren	Bewertungsverfahren zur Ermittlung der Solvenzkapitalanforderung für das versicherungstechnische Risiko Kranken nach Art der Leben. Das Verfahren wurde im Rahmen einer Arbeitsgruppe des Verbands der privaten Krankenversicherer in Abstimmung mit der BaFin entwickelt und wird den Spezifika der deutschen Krankenversicherung (insbesondere der Beitragsanpassungsklausel [BAP]) gerecht. Inflationsneutral bedeutet, dass zukünftig durch Inflation steigende Leistungen durch anzupassende steigende Prämien ausgeglichen und somit nicht berücksichtigt werden.
Kappung der Eigenmittel (Gruppe)		Bei der Ermittlung des vorhandenen Risikokapitals erfolgt auf Gruppenebene eine Anpassung bei den beschränkt transferierbaren Eigenmitteln. Bei diesen können einige Bestandteile nicht als Eigenmittel angerechnet werden. Dazu zählen zum einen Eigenmittel, die Δ Minderheitenanteilen zuzurechnen sind. Zum anderen werden Eigenmittel aus Δ Überschussfonds und Schwankungsrückstellungen nicht vollumfänglich angerechnet, um zu vermeiden, dass Mittel, die einem bestimmten Kollektiv eines Tochterunternehmens gehören, zu Quersubventionen innerhalb der Gruppe herangezogen werden.
Latente Steuern		Bei den latenten Steuern nach Solvency II handelt es sich um eine rechnerische Größe. Sie werden zum Ausgleich von temporären Differenzen zwischen den in der Steuerbilanz und der Solvabilitätsübersicht angesetzten Werten der Aktiva und Passiva gebildet. Dabei werden aktive und passive latente Steuern unterschieden: <ul style="list-style-type: none"> > Aktive latente Steuern sind Steueransprüche, die entstehen, wenn ein Ertrag in der Solvency II-Bilanz später als in der Steuerbilanz oder ein Aufwand in der Solvency II-Bilanz früher als in der Steuerbilanz berücksichtigt wird > Passive latente Steuern sind Steuerverbindlichkeiten, die entstehen, wenn ein Ertrag in der Solvency II-Bilanz früher als in der Steuerbilanz oder ein Aufwand in der Solvency II-Bilanz später als in der Steuerbilanz berücksichtigt wird Die risikomindernde Wirkung des Bilanzpostens latente Steuern gemäß Solvabilität II beruht darauf, dass im Verlustfall passive latente

	<p>Steuern möglicherweise gesenkt oder aktive latente Steuern erhöht werden können.</p> <p>Die Berücksichtigung aktiver latenter Steuern setzt deren \nearrowWerthaltigkeit voraus.</p>
Line of Business (LoB)	<p>Als Line of Business werden unter Solvency II die Geschäftsfelder bezeichnet. Nach diesen müssen die versicherungstechnischen Verpflichtungen unterteilt werden.</p>
Long-Term-Guarantee-Maßnahme (LTG-Maßnahme)	<p>Hierbei handelt es sich um Instrumente, die den Übergang von Solvency I auf Solvency II für langlaufende Versicherungsverpflichtungen erleichtern. Solche Maßnahmen sind die Matching-Anpassung an die maßgeblich risikofreie Zinskurve (für Deutschland nicht relevant), das \nearrowVolatility Adjustment (VA) und die Übergangmaßnahmen \nearrow Rückstellungstransitional und Zintransitional. Sämtliche Maßnahmen müssen vor Anwendung bei der BaFin beantragt werden.</p>
Minderheitenanteil (Gruppe)	<p>Der Anteil, den der Mutterkonzern an dem Tochterunternehmen nicht hält</p>
Minimum Capital Requirement (MCR)	<p>Das MCR beschreibt die Mindestkapitalanforderung, die ein Unternehmen stellen muss, um über den Zeitraum eines Jahres mit einer Wahrscheinlichkeit von 85 Prozent alle Verpflichtungen aus der laufenden und der in den folgenden zwölf Monaten erwarteten Geschäftstätigkeit erfüllen zu können. Sinkt die Eigenmittelausstattung eines Unternehmens unter das \nearrowSCR oder sogar unter das MCR, führt dies zu Eingriffen der Aufsicht. Die Interventionsmöglichkeiten der Aufsichtsbehörden sind umso gravierender, je stärker das erforderliche Solvenzkapital unterschritten wird.</p>
Reversestress	<p>Stresstests, bei denen diejenigen Szenarien identifiziert und analysiert werden, unter denen das Geschäftsmodell des Unternehmens nicht mehr tragfähig wäre. In der Regel werden die Szenarien gesucht, die zu einer Solvabilitätsquote gerade unter 100 Prozent führen.</p>
Risikomarge	<p>Bestandteil der versicherungstechnischen Rückstellungen unter Solvency II. Die Risikomarge ist ein Zuschlag in Höhe der Kosten, die durch die Bereitstellung der zur Bedeckung der Risiken erforderlichen Eigenmittel verursacht werden (Kapitalkostenansatz). Anders formuliert ist die Risikomarge der Betrag, den man einem potenziellen Käufer des Versicherungsunternehmens zusätzlichen zu den versicherungstechnischen Verpflichtungen zahlen müsste, damit dieser auch die Kapitalkosten abdecken kann.</p>
Rückstellungstransitional	<p>\nearrowLTG-Maßnahme für eine ab dem 1. Januar 2016 begonnene 16-jährige Übergangsfrist bis zur vollständigen Einhaltung der „harten“ Solvency II-Anforderungen: Für Teilbestände, die vor 2016 abgeschlossen wurden, kann bei der Rückstellungsbewertung schrittweise (verteilt über 16 Jahre) ein Übergang von Solvency I (= HGB) zu Solvency II erfolgen. Dabei werden die nach Solvency II berechneten versicherungstechnischen Rückstellungen um den Differenzbetrag zur Solvency I-Rückstellung reduziert. Dieser muss ab 2017 jedes Jahr um 1/16 abgebaut werden.</p> <p>Die Rückstellungen sind somit in der Regel niedriger, die Eigenmittel höher.</p>
Signifikanz (auf aggregierter Ebene)	<p>Im Rahmen der Ermittlung des \nearrowGesamtsolvabilitätsbedarfs wird geprüft, ob dieser signifikant vom \nearrowSCR abweicht. Laut BaFin gilt eine</p>

	Abweichung in diesem Zusammenhang bei einer Höhe von 10 Prozent <i>als in der Regel signifikant</i> und bei einer Höhe von 15 Prozent <i>als unwiderlegbar signifikant</i> . Sofern eine signifikante Abweichung nach oben vorliegt (das heißt GSB ist größer als SCR), werden alle weiteren Berechnungen im ORSA zu Stressen und Projektionen auf Basis des GSB durchgeführt. In allen anderen Fällen gilt die Einschätzung der Standardformel als angemessen und dient daher als Grundlage für alle weiteren Berechnungen.
Signifikanz (auf Einzelrisikoebene)	Im Rahmen der \nearrow Angemessenheitsanalyse werden all diejenigen Risiken quantitativ untersucht, deren Risikohöhe nach interner Einschätzung potenziell <i>signifikant</i> von der Risikohöhe nach Standardformel abweicht. Eine <i>signifikante</i> Abweichung in diesem Zusammenhang liegt vor, sofern die geschätzte Divergenz über der unternehmensspezifischen Wesentlichkeitsgrenze liegt (1 Prozent der Bruttobeiträge) und gleichzeitig eine Veränderung des \nearrow SCR von mindestens 5 Prozent zu erwarten ist.
Solvency Capital Requirement (SCR)	Das SCR beschreibt die Solvenzkapitalanforderung, die ein Unternehmen stellen muss, um über den Zeitraum eines Jahres mit einer Wahrscheinlichkeit von 99,5 Prozent alle Verpflichtungen aus der laufenden und der in den folgenden zwölf Monaten erwarteten Geschäftstätigkeit erfüllen zu können.
Stille Reserven Aktiva	Als aktive stille Reserve wird die positive Differenz zwischen der marktwertorientierten Bewertung nach Solvency II und der HGB-Bilanzierung auf der Aktivseite bezeichnet.
Stille Reserven Passiva	Als passive stille Reserve oder auch <i>stille Last</i> wird die positive Differenz zwischen der marktwertorientierten Bewertung nach Solvency II und der HGB-Bilanzierung auf der Passivseite bezeichnet.
Tieringklassen	Qualitätsklassen zur Einteilung der verfügbaren Eigenmittel, die die Anrechenbarkeit verschiedener Eigenmittelarten regelt. Tieringklasse 1: Basiseigenmittel, die die Merkmale der „ständigen Verfügbarkeit“ und der „Nachrangigkeit“ aufweisen (zum Beispiel Gesellschaftskapital, Überschussfonds, Ausgleichsreserve) Tieringklasse 2: Eigenmittel, die das Merkmal der „ständigen Verfügbarkeit“ nur weitgehend erfüllen (zum Beispiel nachrangige Verbindlichkeiten, ergänzende Eigenmittel) Tieringklasse 3: Eigenmittel, die nicht der Tieringklasse 1 oder 2 zugeordnet werden können
Transferierbarkeit (Gruppe)	Transferierbarkeit bedeutet, dass Eigenmittel innerhalb der Gruppe von einer Gesellschaft auf eine andere Gesellschaft übertragen werden können, das heißt physisch einer anderen Gesellschaft zur Verfügung gestellt werden. Der Transfer führt zur Erhöhung beziehungsweise Reduktion der Eigenmittel der jeweiligen Solo-Gesellschaft, ohne dass sich die Gruppeneigenmittel ändern. Transaktionszeit und -kosten können die Transferierbarkeit wesentlich einschränken.
Überschussfonds (Kranken)	Der Überschussfonds bezeichnet akkumulierte Gewinne, die noch nicht zur Ausschüttung an die Versicherungsnehmer und Anspruchsberechtigten deklariert wurden. Er bildet einen Bestandteil der Eigenmittel nach Solvency II. Hierbei werden in der Krankenversicherung 80 Prozent des nicht festgelegten Teils der Rückstellung für Beitragsrückerstattung (RfB) unter Solvency II als Eigenmittel anerkannt.

Überschussfonds (Leben)	Der Überschussfonds bezeichnet akkumulierte Gewinne, die noch nicht zur Ausschüttung an die Versicherungsnehmer und Anspruchsberechtigten deklariert wurden. Er bildet einen Bestandteil der Eigenmittel nach Solvency II. Der eigenmittelfähige Teil des Überschussfonds in der Lebensversicherung ergibt sich aus dem Barwert der zum Stichtag der Berechnung vorhandenen, nicht festgelegten handelsrechtlichen Rückstellung für Beitragsrückerstattung (RfB), deren Mittel tatsächlich zur Deckung von Verlusten zur Verfügung stehen. Hintergrund für die Eigenmittelfähigkeit von Teilen der handelsrechtlichen RfB ist, dass diese Teile unter den in § 140 VAG genannten Voraussetzungen in Ausnahmefällen und mit Zustimmung der Aufsichtsbehörde im Interesse der Versicherten herangezogen werden können.
Ultimate Forward Rate (UFR)	Langfristig gültiger Zinssatz. Er ergibt sich aus der Summe des langfristigen Wirtschaftswachstumsziels und des langfristigen Inflationsziels der EZB im Euroraum.
Volatility Adjustment (VA)	Auch <i>Volatilitätsanpassung</i> genannt. Das VA ist eine der Δ LTC-Maßnahmen und dient der Abfederung von Verwerfungen am Kapitalmarkt, die durch übermäßige Spreads verursacht werden. Es entspricht einer Parallelverschiebung der Zinskurve im liquiden Bereich (20 Jahre). Die Höhe leitet sich aus dem Unterschied zwischen risikofreien Zinsen und den um Ausfall bereinigten Zinsen auf Staats- und Unternehmensanleihen (Referenzportfolio) ab.
Wert der Optionen und Garantien	Auch <i>VN-Optionen und Finanzgarantien</i> genannt. Die Versicherungsnehmer haben in der Regel vertraglich die Optionen auf Rückkauf und Kapitalwahl (bei Rentenversicherungen), daneben sind feste Leistungen unabhängig von der künftigen Kapitalmarktentwicklung garantiert. Mit dem Wert der Optionen und Garantien werden die möglichen Kosten bestimmt, die in einem unsicheren zukünftigen Marktumfeld (mögliche Abweichung vom im Mittel erwarteten Best-Estimate-Pfad) aufgrund der Nichterwirtschaftung der Garantiezinsen oder eines veränderten Versicherungsverhaltens durch das Versicherungsunternehmen zu tragen sind.
Werthaltigkeitsnachweis	Nachweis zur Ansetzbarkeit von aktiven Δ latenten Steuern. Diese dürfen nur gebildet werden, sofern die angenommene Verrechnung mit zukünftigen Gewinnen oder der angenommene Verlustvortrag realistisch erscheinen und dies gegenüber der Aufsicht auch nachgewiesen werden kann.
Wesentlichkeit	Der Begriff „wesentlich“ im Zusammenhang mit Risiken wird synonym zu „materiell“ verwendet. Risiken werden als wesentlich angesehen, sobald ihre Höhe über 1 Prozent der Bruttobeiträge zum aktuellen Stichtag des jeweiligen Unternehmens liegt. In das Risk Ranking finden alle wesentlichen Risiken und alle Risiken, die knapp unter dieser Wesentlichkeitsgrenze liegen, Eingang. Auf diese Weise werden auch Risiken, die möglicherweise in der Zukunft ansteigen, berücksichtigt.
Zukünftige Überschussbeteiligung (ZÜB)	Die ZÜB ist Teil der versicherungstechnischen Rückstellungen. Durch diese werden die zukünftigen Anteile der Versicherungsnehmer an den Überschüssen in die Projektion der Zahlungsströme miteinbezogen. Die ZÜB hat zudem eine risikomindernde Wirkung, da bei den Schockereignissen der SCR-Berechnung angenommen werden darf, dass die Überschüsse in diesem Fall abgesenkt

beziehungsweise geringere Überschüsse entstehen würden. Der Versicherungsnehmer trägt also einen Teil des Risikos.

Anhang

S.02.01.02

Bilanz		Solvabilität-II-Wert
Vermögenswerte		C0010
Immaterielle Vermögenswerte	R0030	0
Latente Steueransprüche	R0040	0
Überschuss bei den Altersversorgungsleistungen	R0050	0
Immobilien, Sachanlagen und Vorräte für den Eigenbedarf	R0060	0
Anlagen (außer Vermögenswerten für indexgebundene und fondsgebundene Verträge)	R0070	11.942.409
Immobilien (außer zur Eigennutzung)	R0080	182.060
Anteile an verbundenen Unternehmen, einschließlich Beteiligungen	R0090	8.963.239
Aktien	R0100	265.232
Aktien – notiert	R0110	225.398
Aktien – nicht notiert	R0120	39.834
Anleihen	R0130	1.162.755
Staatsanleihen	R0140	244.736
Unternehmensanleihen	R0150	533.948
Strukturierte Schuldtitel	R0160	384.071
Besicherte Wertpapiere	R0170	0
Organismen für gemeinsame Anlagen	R0180	1.369.123
Derivate	R0190	0
Einlagen außer Zahlungsmitteläquivalenten	R0200	0
Sonstige Anlagen	R0210	0
Vermögenswerte für index- und fondsgebundene Verträge	R0220	0
Darlehen und Hypotheken	R0230	5
Policendarlehen	R0240	0
Darlehen und Hypotheken an Privatpersonen	R0250	5
Sonstige Darlehen und Hypotheken	R0260	0
Einforderbare Beträge aus Rückversicherungsverträgen von:	R0270	64.010
Nichtlebensversicherungen und nach Art der Nichtlebensversicherung betriebenen Krankenversicherungen	R0280	59.868
Nichtlebensversicherungen außer Krankenversicherungen	R0290	59.866
nach Art der Nichtlebensversicherung betriebenen Krankenversicherungen	R0300	2
Lebensversicherungen und nach Art der Lebensversicherung betriebenen Krankenversicherungen außer Krankenversicherungen und fonds- und indexgebundenen Versicherungen	R0310	4.142
nach Art der Lebensversicherung betriebenen Krankenversicherungen	R0320	
Lebensversicherungen außer Krankenversicherungen und fonds- und indexgebundenen Versicherungen	R0330	4.142
Lebensversicherungen, fonds- und indexgebunden	R0340	
Depotforderungen	R0350	0
Forderungen gegenüber Versicherungen und Vermittlern	R0360	8.956
Forderungen gegenüber Rückversicherern	R0370	0
Forderungen (Handel, nicht Versicherung)	R0380	47.943
Eigene Anteile (direkt gehalten)	R0390	0
In Bezug auf Eigenmittelbestandteile fällige Beträge oder ursprünglich eingeforderte, aber noch nicht eingezahlte Mittel	R0400	0
Zahlungsmittel und Zahlungsmitteläquivalente	R0410	26.857
Sonstige nicht an anderer Stelle ausgewiesene Vermögenswerte	R0420	1.440
Vermögenswerte insgesamt	R0500	12.091.620

		Solvabilität-II-Wert
Verbindlichkeiten		C0010
Versicherungstechnische Rückstellungen – Nichtlebensversicherung	R0510	1.469.744
Versicherungstechnische Rückstellungen – Nichtlebensversicherung (außer Krankenversicherung)	R0520	1.469.814
Versicherungstechnische Rückstellungen als Ganzes berechnet	R0530	30.834
Bester Schätzwert	R0540	1.211.213
Risikomarge	R0550	227.767
Versicherungstechnische Rückstellungen – Krankenversicherung (nach Art der Nichtlebensversicherung)	R0560	-70
Versicherungstechnische Rückstellungen als Ganzes berechnet	R0570	29
Bester Schätzwert	R0580	-153
Risikomarge	R0590	54
Versicherungstechnische Rückstellungen – Lebensversicherung (außer fonds- und indexgebundenen Versicherungen)	R0600	59.695
Versicherungstechnische Rückstellungen – Krankenversicherung (nach Art der Lebensversicherung)	R0610	
Versicherungstechnische Rückstellungen als Ganzes berechnet	R0620	
Bester Schätzwert	R0630	
Risikomarge	R0640	
Versicherungstechnische Rückstellungen – Lebensversicherung (außer Krankenversicherungen und fonds- und indexgebundenen Versicherungen)	R0650	59.695
Versicherungstechnische Rückstellungen als Ganzes berechnet	R0660	0
Bester Schätzwert	R0670	58.676
Risikomarge	R0680	1018
Versicherungstechnische Rückstellungen – fonds- und indexgebundene Versicherungen	R0690	0
Versicherungstechnische Rückstellungen als Ganzes berechnet	R0700	
Bester Schätzwert	R0710	0
Risikomarge	R0720	0
Eventualverbindlichkeiten	R0740	0
Andere Rückstellungen als versicherungstechnische Rückstellungen	R0750	108.054
Rentenzahlungsverpflichtungen	R0760	290.420
Depotverbindlichkeiten	R0770	0
Latente Steuerschulden	R0780	10.181
Derivate	R0790	0
Verbindlichkeiten gegenüber Kreditinstituten	R0800	0
Finanzielle Verbindlichkeiten außer Verbindlichkeiten gegenüber Kreditinstituten	R0810	0
Verbindlichkeiten gegenüber Versicherungen und Vermittlern	R0820	0
Verbindlichkeiten gegenüber Rückversicherern	R0830	0
Verbindlichkeiten (Handel, nicht Versicherung)	R0840	59.323
Nachrangige Verbindlichkeiten	R0850	0
Nicht in den Basiseigenmitteln aufgeführte nachrangige Verbindlichkeiten	R0860	0
In den Basiseigenmitteln aufgeführte nachrangige Verbindlichkeiten	R0870	0
Sonstige nicht an anderer Stelle ausgewiesene Verbindlichkeiten	R0880	48
Verbindlichkeiten insgesamt	R0900	1.997.464
Überschuss der Vermögenswerte über die Verbindlichkeiten	R1000	10.094.156

S.05.01.02

Prämien, Forderungen und Aufwendungen nach Geschäftsbereichen

Geschäftsbereich für: Nichtlebensversicherungs- und Rückversicherungsverpflichtungen (Direktversicherungsgeschäft und in Rückdeckung übernommenes proportionales Geschäft)

		Krankheitskostenversicherung	Einkommensersatzversicherung	Arbeitsunfallversicherung	Kraftfahrzeug-Haftpflichtversicherung	Sonstige Kraftfahrtversicherung	See-, Luftfahrt- und Transportversicherung	Feuer- und andere Sachversicherungen	Allgemeine Haftpflichtversicherung	Kredit- und Kautionsversicherung
		C0010	C0020	C0030	C0040	C0050	C0060	C0070	C0080	C0090
Gebuchte Prämien										
Brutto – Direktversicherungsgeschäft	R0110		208		30.321	26.929			136.629	46.002
Brutto – in Rückdeckung übernommenes proportionales Geschäft	R0120		0		0	0		2.194	0	0
Brutto – in Rückdeckung übernommenes nichtproportionales Geschäft	R0130									
Anteil der Rückversicherer	R0140		3		2.286	295		2.194	14.351	5.312
Netto	R0200		205		28.035	26.634		0	122.278	40.690
Verdiente Prämien										
Brutto – Direktversicherungsgeschäft	R0210		208		30.319	26.920			136.479	46.000
Brutto – in Rückdeckung übernommenes proportionales Geschäft	R0220		0		0	0		2.194	0	0
Brutto – in Rückdeckung übernommenes nichtproportionales Geschäft	R0230									
Anteil der Rückversicherer	R0240		3		2.286	295		2.194	14.253	5.312
Netto	R0300		205		28.033	26.624		0	122.227	40.688
Aufwendungen für Versicherungsfälle										
Brutto – Direktversicherungsgeschäft	R0310		0		15.356	18.391			119.514	27.596
Brutto – in Rückdeckung übernommenes proportionales Geschäft	R0320		0		0	0			0	0
Brutto – in Rückdeckung übernommenes nichtproportionales Geschäft	R0330									
Anteil der Rückversicherer	R0340		0		126	-243			11.375	-633
Netto	R0400		0		15.229	18.634			108.139	28.229
Veränderung sonstiger versicherungstechnischer Rückstellungen										
Brutto – Direktversicherungsgeschäft	R0410		0		4	8			35	0
Brutto – in Rückdeckung übernommenes proportionales Geschäft	R0420		0		0	0			0	0
Brutto – in Rückdeckung übernommenes nichtproportionales Geschäft	R0430									
Anteil der Rückversicherer	R0440		-1		0	-217			0	-106
Netto	R0500		1		4	225			35	106
Angefallene Aufwendungen	R0550		45		6.678	7.158		0	19.254	5.707
Sonstige Aufwendungen	R1200									
Gesamtaufwendungen	R1300									

	Geschäftsbereich für: Nichtlebensversicherungs- und Rückversicherungsverpflichtungen (Direktversicherungsgeschäft und in Rückdeckung übernommenes proportionales Geschäft)				Geschäftsbereich für: in Rückdeckung übernommenes nichtproportionales Geschäft			Gesamt
	Rechtsschutz- versicherung	Beistand	Verschiedene finanzielle Verluste	Krankheit	Unfall	See, Luftfahrt und Transport	Sach	
	C0100	C0110	C0120	C0130	C0140	C0150	C0160	C0200
Gebuchte Prämien								
Brutto – Direktversicherungsgeschäft	R0110							240.088
Brutto – in Rückdeckung übernommenes proportionales Geschäft	R0120							2.194
Brutto – in Rückdeckung übernommenes nichtproportionales Geschäft	R0130							
Anteil der Rückversicherer	R0140							24.441
Netto	R0200							217.841
Verdiente Prämien								
Brutto – Direktversicherungsgeschäft	R0210							239.926
Brutto – in Rückdeckung übernommenes proportionales Geschäft	R0220							2.194
Brutto – in Rückdeckung übernommenes nichtproportionales Geschäft	R0230							
Anteil der Rückversicherer	R0240							24.343
Netto	R0300							217.776
Aufwendungen für Versicherungsfälle								
Brutto – Direktversicherungsgeschäft	R0310							180.856
Brutto – in Rückdeckung übernommenes proportionales Geschäft	R0320							0
Brutto – in Rückdeckung übernommenes nichtproportionales Geschäft	R0330							
Anteil der Rückversicherer	R0340							10.625
Netto	R0400							170.231
Veränderung sonstiger versicherungstechnischer Rückstellungen								
Brutto – Direktversicherungsgeschäft	R0410							47
Brutto – in Rückdeckung übernommenes proportionales Geschäft	R0420							0
Brutto – in Rückdeckung übernommenes nichtproportionales Geschäft	R0430							
Anteil der Rückversicherer	R0440							-325
Netto	R0500							371
Angefallene Aufwendungen	R0550							38.841
Sonstige Aufwendungen	R1200							6.848
Gesamtaufwendungen	R1300							45.689

	Geschäftsbereich für: Lebensversicherungsverpflichtungen						Lebensrückversicherungsverpflichtungen		Gesamt
	Krankenversicherung	Versicherung mit Überschussbeteiligung	Index- und fondsgebundene Versicherung	Sonstige Lebensversicherung	Renten aus Nichtlebensversicherungsverträgen und im Zusammenhang mit Krankenversicherungsverpflichtungen	Renten aus Nichtlebensversicherungsverträgen und i. Z. m. anderen Versicherungsverpflichtungen (m. A. von Krankenversicherungsverpflichtungen)	Krankenrückversicherung	Lebensrückversicherung	
	C0210	C0220	C0230	C0240	C0250	C0260	C0270	C0280	C0300
Gebuchte Prämien									
Brutto	R 1410					0		-1.206.280	-1.206.280
Anteil der Rückversicherer	R 1420					0			0
Netto	R 1500					0		-1.206.280	-1.206.280
Verdiente Prämien									
Brutto	R 1510					0		-1.205.188	-1.205.188
Anteil der Rückversicherer	R 1520					0			0
Netto	R 1600					0		-1.205.188	-1.205.188
Aufwendungen für Versicherungsfälle									
Brutto	R 1610					22.358			22.358
Anteil der Rückversicherer	R 1620					1.198			1.198
Netto	R 1700					21.160			21.160
Veränderung sonstiger versicherungstechnischer Rückstellungen									
Brutto - Direktes Geschäft und übernommene Rückversicherung	R 1710					0		1.218.092	1.218.092
Anteil der Rückversicherer	R 1720					0			0
Netto	R 1800					0		1.218.092	1.218.092
Angefallene Aufwendungen	R 1900					0			0
Sonstige Aufwendungen	R 2500								0
Gesamtaufwendungen	R 2600								0

S. 12.01.02

Versicherungstechnische Rückstellungen in der Lebensversicherung und in der nach Art der Lebensversicherung betriebenen Krankenversicherung

	Versicherung mit Überschussbeteiligung	Index- und fondsgebundene Versicherung		Sonstige Lebensversicherung		Renten aus Nichtlebensversicherungsverträgen und im Zusammenhang mit anderen Versicherungsverpflichtungen (mit Ausnahme von Krankenversicherungsverpflichtungen)	In Rückdeckung übernommenes Geschäft	Gesamt (Lebensversicherung außer Krankenversicherung, einschL fondsgebundenes Geschäft)		
		Verträge ohne Optionen und Garantien	Verträge mit Optionen oder Garantien	Verträge ohne Optionen und Garantien	Verträge mit Optionen oder Garantien					
	C0020	C0030	C0040	C0050	C0060	C0070	C0080	C0090	C0100	C0150
Versicherungstechnische Rückstellungen als Ganzes berechnet	R0010							0	0	0
Gesamthöhe der einforderebaren Beträge aus Rückversicherungsverträgen/gegenüber Zweckgesellschaften und Finanzrückversicherungen nach der Anpassung für erwartete Verluste aufgrund von Gegenparteiausfällen bei versicherungstechnischen Rückstellungen als Ganzes berechnet	R0020							269	0	269
Versicherungstechnische Rückstellungen berechnet als Summe aus bestem Schätzwert und Risikomarge										
Bester Schätzwert										
Bester Schätzwert (brutto)	R0030							58.676		58.676
Gesamthöhe der einforderebaren Beträge aus Rückversicherungsverträgen/gegenüber Zweckgesellschaften und Finanzrückversicherungen nach der Anpassung für erwartete Verluste aufgrund von Gegenparteiausfällen	R0080							3.873		3.873
Bester Schätzwert abzüglich der einforderebaren Beträge aus Rückversicherungsverträgen/gegenüber Zweckgesellschaften und Finanzrückversicherungen – gesamt	R0090							54.804		54.804
Risikomarge	R0100							1.018		1.018
Betrag bei Anwendung der Übergangsmaßnahme bei versicherungstechnischen Rückstellungen										
Versicherungstechnische Rückstellungen als Ganzes berechnet	R0110									
Bester Schätzwert	R0120									
Risikomarge	R0130									
Versicherungstechnische Rückstellungen – gesamt	R0200							59.695	0	59.695

		Krankenversicherung (Direktversicherungsgeschäft)		Renten aus Nichtlebens- versicherungs- verträgen und im Zusammenhang mit Kranken- versicherungs- verpflichtungen	Krankenrück- versicherung (in Rückdeckung übernommenes Geschäft)	Gesamt (Kranken- versicherung nach Art der Lebens- versicherung)	
		Verträge ohne Optionen und Garantien	Verträge mit Optionen oder Garantien				
		C0160	C0170	C0180	C0190	C0200	C0210
Versicherungstechnische Rückstellungen als Ganzes berechnet	R0010						
Gesamthöhe der einforderbaren Beträge aus Rückversicherungsverträgen/gegenüber Zweckgesellschaften und Finanzrückversicherungen nach der Anpassung für erwartete Verluste aufgrund von Gegenparteiausfällen bei versicherungstechnischen Rückstellungen als Ganzes berechnet	R0020						
Versicherungstechnische Rückstellungen berechnet als Summe aus bestem Schätzwert und Risikomarge							
Bester Schätzwert							
Bester Schätzwert (brutto)	R0030						
Gesamthöhe der einforderbaren Beträge aus Rückversicherungsverträgen/gegenüber Zweckgesellschaften und Finanzrückversicherungen nach der Anpassung für erwartete Verluste aufgrund von Gegenparteiausfällen	R0080						
Bester Schätzwert abzüglich der einforderbaren Beträge aus Rückversicherungsverträgen/gegenüber Zweckgesellschaften und Finanzrückversicherungen – gesamt	R0090						
Risikomarge	R0100						
Betrag bei Anwendung der Übergangsmaßnahme bei versicherungstechnischen Rückstellungen							
Versicherungstechnische Rückstellungen als Ganzes berechnet	R0110						
Bester Schätzwert	R0120						
Risikomarge	R0130						
Versicherungstechnische Rückstellungen – gesamt	R0200						

S.17.01.02

Versicherungstechnische Rückstellungen – Nichtlebensversicherung

Direktversicherungsgeschäft und in Rückdeckung übernommenes proportionales Geschäft

		Krankheitskostenversicherung	Einkommensersatzversicherung	Arbeitsunfallversicherung	Kraftfahrzeug-Haftpflichtversicherung	Sonstige Kraftfahrtversicherung	See-, Luftfahrt- und Transportversicherung	Feuer- und andere Sachversicherungen	Allgemeine Haftpflichtversicherung	Kredit- und Kautionsversicherung
		C0020	C0030	C0040	C0050	C0060	C0070	C0080	C0090	C0100
Versicherungstechnische Rückstellungen als Ganzes berechnet	R0010		29		4.177	3.709		0	18.803	6.338
Gesamthöhe der einforderbaren Beträge aus Rückversicherungsverträgen/gegenüber Zweckgesellschaften und Finanzrückversicherungen nach der Anpassung für erwartete Verluste aufgrund von Gegenparteaufällen bei versicherungstechnischen Rückstellungen als Ganzes berechnet	R0050		0		87	45		0	2.111	55
Versicherungstechnische Rückstellungen berechnet als Summe aus bestem Schätzwert und Risikomarge										
Bester Schätzwert										
Prämienrückstellungen										
Brutto	R0060		-159		-4.797	-3.221		0	-18.719	-13.141
Gesamthöhe der einforderbaren Beträge aus Rückversicherungen/gegenüber Zweckgesellschaften und Finanzrückversicherungen nach der Anpassung für erwartete Verluste aufgrund von Gegenparteaufällen	R0140		-1		10.459	625		0	11.578	1.849
Bester Schätzwert (netto) für Prämienrückstellungen	R0150		-158		-15.256	-3.845		0	-30.297	-14.990
Schadenrückstellungen										
Brutto	R0160		6		17.849	7.842			1.130.655	94.743
Gesamthöhe der einforderbaren Beträge aus Rückversicherungen/gegenüber Zweckgesellschaften und Finanzrückversicherungen nach der Anpassung für erwartete Verluste aufgrund von Gegenparteaufällen	R0240		3		1.253	652			30.362	790
Bester Schätzwert (netto) für Schadenrückstellungen	R0250		3		16.596	7.190			1.100.294	93.953
Bester Schätzwert gesamt – brutto	R0260		-153		13.053	4.622		0	1.111.936	81.602
Bester Schätzwert gesamt – netto	R0270		-155		1.341	3.345		0	1.069.997	78.963
Risikomarge	R0280		54		5.210	4.264		0	184.207	34.087
Betrag bei Anwendung der Übergangsmaßnahme bei versicherungstechnischen Rückstellungen										
Versicherungstechnische Rückstellungen als Ganzes berechnet	R0290									
Bester Schätzwert	R0300									
Risikomarge	R0310									
Versicherungstechnische Rückstellungen – gesamt										
Versicherungstechnische Rückstellungen – gesamt	R0320		-70		22.440	12.595		0	1.314.947	122.027
Einforderbare Beträge aus Rückversicherungen/gegenüber Zweckgesellschaften und Finanzrückversicherungen nach der Anpassung für erwartete Verluste aufgrund von Gegenparteaufällen – gesamt	R0330		2		11.799	1.322		0	44.051	2.694
Versicherungstechnische Rückstellungen abzüglich der einforderbaren Beträge aus Rückversicherungen/gegenüber Zweckgesellschaften und Finanzrückversicherungen – gesamt	R0340		-72		10.640	11.272		0	1.270.896	119.333

	Direktversicherungsgeschäft und in Rückdeckung übernommenes proportionales Geschäft					In Rückdeckung übernommenes nichtproportionales Geschäft		Nichtlebensversicherungsverpflichtungen gesamt	
	Rechtsschutzversicherung	Beistand	Verschiedene finanzielle Verluste	Nichtproportionale Krankenrückversicherung	Nichtproportionale Unfallrückversicherung	Nichtproportionale See-, Luftfahrt- und Transportrückversicherung	Nichtproportionale Sachrückversicherung		
	C0110	C0120	C0130	C0140	C0150	C0160	C0170		C0180
Versicherungstechnische Rückstellungen als Ganzes berechnet	R0010						-2.194		30.863
Gesamthöhe der einforderbaren Beträge aus Rückversicherungsverträgen/ gegenüber Zweckgesellschaften und Finanzrückversicherungen nach der Anpassung für erwartete Verluste aufgrund von Gegenparteiausfällen bei versicherungstechnischen Rückstellungen als Ganzes berechnet	R0050						0		2.298
Versicherungstechnische Rückstellungen berechnet als Summe aus bestem Schätzwert und Risikomarge									
Bester Schätzwert									
Prämienrückstellungen									
Brutto	R0060						0		-40.036
Gesamthöhe der einforderbaren Beträge aus Rückversicherungen/ gegenüber Zweckgesellschaften und Finanzrückversicherungen nach der Anpassung für erwartete Verluste aufgrund von Gegenparteiausfällen	R0140						0		24.510
Bester Schätzwert (netto) für Prämienrückstellungen	R0150						0		-64.546
Schadenrückstellungen									
Brutto	R0160								1.251.097
Gesamthöhe der einforderbaren Beträge aus Rückversicherungen/ gegenüber Zweckgesellschaften und Finanzrückversicherungen nach der Anpassung für erwartete Verluste aufgrund von Gegenparteiausfällen	R0240								33.060
Bester Schätzwert (netto) für Schadenrückstellungen	R0250								1.218.037
Bester Schätzwert gesamt – brutto	R0260						0		1.211.060
Bester Schätzwert gesamt – netto	R0270						0		1.153.490
Risikomarge	R0280						0		227.821
Betrag bei Anwendung der Übergangsmaßnahme bei versicherungstechnischen Rückstellungen									
Versicherungstechnische Rückstellungen als Ganzes berechnet	R0290								
Bester Schätzwert	R0300								
Risikomarge	R0310								
Versicherungstechnische Rückstellungen – gesamt									
Versicherungstechnische Rückstellungen – gesamt	R0320						-2.194		1.469.744
Einforderbare Beträge aus Rückversicherungen/ gegenüber Zweckgesellschaften und Finanzrückversicherungen nach der Anpassung für erwartete Verluste aufgrund von Gegenparteiausfällen – gesamt	R0330						0		59.868
Versicherungstechnische Rückstellungen abzüglich der einforderbaren Beträge aus Rückversicherungen/ gegenüber Zweckgesellschaften und Finanzrückversicherungen – gesamt	R0340						-2.194		1.409.876

S.19.01.21

Ansprüche aus Nichtlebensversicherungen

Nichtlebensversicherungsgeschäft gesamt

Schadenjahr/
Zeichnungs-
jahr **Z0020** Accident year [AY]

Bezahlte Bruttoschäden (nicht kumuliert)
(absoluter Betrag)

	Jahr	Entwicklungsjahr										im laufenden Jahr	Summe der Jahre (kumuliert)		
		0	1	2	3	4	5	6	7	8	9			10 & +	
		C0010	C0020	C0030	C0040	C0050	C0060	C0070	C0080	C0090	C0100	C0110	C0170	C0180	
Vor	R0100											1.446.567	R0100	1.446.567	1.446.567
N-9	R0160	32.302	15.528	7.431	8.759	4.492	5.521	4.311	3.199	1.715	2.207		R0160	2.207	85.464
N-8	R0170	29.418	16.738	5.547	6.335	5.320	5.583	5.122	3.823	2.556			R0170	2.556	80.441
N-7	R0180	31.934	17.099	5.767	5.208	3.646	4.145	3.674	3.247				R0180	3.247	74.721
N-6	R0190	34.190	16.249	6.089	6.558	6.082	3.454	6.155					R0190	6.155	78.778
N-5	R0200	34.949	18.325	6.172	6.192	6.216	7.941						R0200	7.941	79.795
N-4	R0210	31.424	18.458	6.826	5.574	3.647							R0210	3.647	65.929
N-3	R0220	34.886	18.051	5.178	4.023								R0220	4.023	62.137
N-2	R0230	29.075	17.898	6.503									R0230	6.503	53.476
N-1	R0240	32.542	19.251										R0240	19.251	51.793
N	R0250	35.230											R0250	35.230	35.230
	Gesamt												R0260	1.537.326	2.114.331

Beste Schätzwert (brutto) für nicht abgezinste Schadenrückstellungen
(absoluter Betrag)

	Jahr	Entwicklungsjahr										Jahresende (abgezinste Daten)		
		0	1	2	3	4	5	6	7	8	9		10 & +	
		C0200	C0210	C0220	C0230	C0240	C0250	C0260	C0270	C0280	C0290	C0300	C0360	
Vor	R0100											499.520	R0100	384.363
N-9	R0160	0	0	0	89.074	79.180	74.040	65.316	58.993	56.995	56.769		R0160	42.687
N-8	R0170	0	0	103.354	91.790	85.742	76.063	68.361	66.639	65.013			R0170	49.012
N-7	R0180	0	117.897	105.324	97.820	87.247	78.649	76.222	74.372				R0180	56.197
N-6	R0190	149.593	121.794	113.602	101.146	91.502	89.312	85.890					R0190	65.017
N-5	R0200	153.189	129.726	116.346	104.883	102.690	99.091						R0200	75.284
N-4	R0210	162.149	132.989	120.605	117.729	113.770							R0210	86.528
N-3	R0220	165.689	135.780	133.521	128.428								R0220	97.581
N-2	R0230	165.719	148.473	143.214									R0230	109.077
N-1	R0240	179.386	155.120										R0240	134.918
N	R0250	192.449											R0250	150.434
	Gesamt												R0260	1.251.097

S.23.01.01

Eigenmittel

		Gesamt	Tier 1 – nicht gebunden	Tier 1 – gebunden	Tier 2	Tier 3
		C0010	C0020	C0030	C0040	C0050
Basiseigenmittel vor Abzug von Beteiligungen an anderen Finanzbranchen im Sinne von Artikel 68 der Delegierten Verordnung (EU) 2015/35						
Grundkapital (ohne Abzug eigener Anteile)	R0010	1454.898	1454.898		0	
Auf Grundkapital entfallendes Emissionsagio	R0030	772.944	772.944		0	
Gründungsstock, Mitgliederbeiträge oder entsprechender Basiseigenmittelbestandteil bei Versicherungsvereinen auf Gegenseitigkeit und diesen ähnlichen Unternehmen	R0040	0			0	
Nachrangige Mitgliederkonten von Versicherungsvereinen auf Gegenseitigkeit	R0050					
Überschussfonds	R0070	0	0			
Vorzugsaktien	R0090					
Auf Vorzugsaktien entfallendes Emissionsagio	R0110					
Ausgleichsrücklage	R0130	7.785.313	7.785.313			
Nachrangige Verbindlichkeiten	R0140					
Betrag in Höhe des Werts der latenten Netto-Steueransprüche	R0160	0				0
Sonstige, oben nicht aufgeführte Eigenmittelbestandteile, die von der Aufsichtsbehörde als Basiseigenmittel genehmigt wurden	R0180					
Im Jahresabschluss ausgewiesene Eigenmittel, die nicht in die Ausgleichsrücklage eingehen und die die Kriterien für die Einstufung als Solvabilität-II-Eigenmittel nicht erfüllen						
Im Jahresabschluss ausgewiesene Eigenmittel, die nicht in die Ausgleichsrücklage eingehen und die die Kriterien für die Einstufung als Solvabilität-II-Eigenmittel nicht erfüllen	R0220	0				
Abzüge						
Abzug für Beteiligungen an Finanz- und Kreditinstituten	R0230	0				0
Gesamtbetrag der Basiseigenmittel nach Abzügen	R0290	10.013.156	10.013.156		0	0
Ergänzende Eigenmittel						
Nicht eingezahltes und nicht eingefordertes Grundkapital, das auf Verlangen eingefordert werden kann	R0300	0			0	
Gründungsstock, Mitgliederbeiträge oder entsprechender Basiseigenmittelbestandteil bei Versicherungsvereinen auf Gegenseitigkeit und diesen ähnlichen Unternehmen, die nicht eingezahlt und nicht eingefordert wurden, aber auf Verlangen eingefordert werden können	R0310	0			0	
Nicht eingezahlte und nicht eingeforderte Vorzugsaktien, die auf Verlangen eingefordert werden können	R0320	0			0	0
Eine rechtsverbindliche Verpflichtung, auf Verlangen nachrangige Verbindlichkeiten zu zeichnen und zu begleichen	R0330	0			0	0
Kreditbriefe und Garantien gemäß Artikel 96 Absatz 2 der Richtlinie 2009/138/EG	R0340	0			0	
Andere Kreditbriefe und Garantien als solche nach Artikel 96 Absatz 2 der Richtlinie 2009/138/EG	R0350	0			0	0
Aufforderungen an die Mitglieder zur Nachzahlung gemäß Artikel 96 Absatz 3 Unterabsatz 1 der Richtlinie 2009/138/EG	R0360	0			0	
Aufforderungen an die Mitglieder zur Nachzahlung – andere als solche gemäß Artikel 96 Absatz 3 Unterabsatz 1 der Richtlinie 2009/138/EG	R0370	0			0	0
Sonstige ergänzende Eigenmittel	R0390	0			0	0
Ergänzende Eigenmittel gesamt	R0400	0			0	0
Zur Verfügung stehende und anrechnungsfähige Eigenmittel						
Gesamtbetrag der zur Erfüllung der SCR zur Verfügung stehenden Eigenmittel	R0500	10.013.156	10.013.156		0	0
Gesamtbetrag der zur Erfüllung der MCR zur Verfügung stehenden Eigenmittel	R0510	10.013.156	10.013.156		0	
Gesamtbetrag der zur Erfüllung der SCR anrechnungsfähigen Eigenmittel	R0540	10.013.156	10.013.156	0	0	0
Gesamtbetrag der zur Erfüllung der MCR anrechnungsfähigen Eigenmittel	R0550	10.013.156	10.013.156	0	0	
SCR	R0580	2.647.148				
MCR	R0600	661.787				
Verhältnis von anrechnungsfähigen Eigenmitteln zur SCR	R0620	3,7826				
Verhältnis von anrechnungsfähigen Eigenmitteln zur MCR	R0640	15,1305				

		C0060		
Ausgleichsrücklage				
Überschuss der Vermögenswerte über die Verbindlichkeiten	R0700	10.094.156		
Eigene Anteile (direkt und indirekt gehalten)	R0710	0		
Vorhersehbare Dividenden, Ausschüttungen und Entgelte	R0720	81.000		
Sonstige Basiseigenmittelbestandteile	R0730	2.227.842		
Anpassung für gebundene Eigenmittelbestandteile in Matching-Adjustment-Portfolios und Sonderverbänden	R0740	0		
Ausgleichsrücklage	R0760	7.785.313		
Erwartete Gewinne				
Bei künftigen Prämien einkalkulierter erwarteter Gewinn (EPIFP) – Lebensversicherung	R0770			
Bei künftigen Prämien einkalkulierter erwarteter Gewinn (EPIFP) – Nichtlebensversicherung	R0780	17.311		
Gesamtbetrag des bei künftigen Prämien einkalkulierten erwarteten Gewinns (EPIFP)	R0790	17.311		

S.25.01.21

Solvenzkapitalanforderung – für Unternehmen, die die Standardformel verwenden

		Brutto- USP Vereinfachungen Solvenzkapitalanforderung		
		C 0110	C 0090	C 0120
Marktrisiko	R 0010	2.470.040		
Gegenparteausfallrisiko	R 0020	9.610		
Lebensversicherungstechnisches Risiko	R 0030	1.766		
Krankenversicherungstechnisches Risiko	R 0040	112		
Nichtlebensversicherungstechnisches Risiko	R 0050	443.176		
Diversifikation	R 0060	-304.898		
Risiko immaterieller Vermögenswerte	R 0070	0		
Basissolvenzkapitalanforderung	R 0100	2.619.807		
Berechnung der Solvenzkapitalanforderung		C 0100		
Operationelles Risiko	R 0130	37.522		
Verlustausgleichsfähigkeit der versicherungstechnischen Rückstellungen	R 0140	0		
Verlustausgleichsfähigkeit der latenten Steuern	R 0150	-10.181		
Kapitalanforderung für Geschäfte nach Artikel 4 der Richtlinie 2003/41/EG	R 0160			
Solvenzkapitalanforderung ohne Kapitalaufschlag	R 0200	2.647.148		
Kapitalaufschlag bereits festgesetzt	R 0210			
Solvenzkapitalanforderung	R 0220	2.647.148		
Weitere Angaben zur SCR				
Kapitalanforderung für das durationsbasierte Untermodul Aktienrisiko	R 0400			
Gesamtbetrag der fiktiven Solvenzkapitalanforderung für den übrigen Teil	R 0410			
Gesamtbetrag der fiktiven Solvenzkapitalanforderungen für Sonderverbände	R 0420			
Gesamtbetrag der fiktiven Solvenzkapitalanforderungen für Matching-Adjustment-Portfolios	R 0430			
Diversifikationseffekte aufgrund der Aggregation der fiktiven Solvenzkapitalanforderung für Sonderverbände nach Artikel 304	R 0440			

Annäherung an den Steuersatz

		Ja/Nein
		C0109
Ansatz auf Basis des durchschnittlichen Steuersatzes	R0590	Approach based on average tax rate
Berechnung der Verlustausgleichsfähigkeit der latenten Steuern		
		VAF LS
		C0130
VAF LS	R0640	-10.181
VAF LS gerechtfertigt durch die Umkehrung der passiven latenten Steuern	R0650	0
VAF LS gerechtfertigt durch Bezugnahme auf den wahrscheinlichen zukünftigen zu versteuernden wirtschaftlichen Gewinn	R0660	-10.181
VAF LS gerechtfertigt durch Rücktrag, laufendes Jahr	R0670	0
VAF LS gerechtfertigt durch Rücktrag, zukünftige Jahre	R0680	0
Maximum VAF LS	R0690	10.181

S.28.01.01

Mindestkapitalanforderung – nur Lebensversicherungs-
oder nur Nichtlebensversicherungs- oder Rückversicherungstätigkeit

Bestandteil der linearen Formel für
Nichtlebensversicherungs- und Rückversicherungsverpflichtungen

		C0010			
MCRNL-Ergebnis	R0010	153.271			
				Bester Schätzwert (nach Abzug der Rückversicherung/ Zweckgesellschaft) und versicherungstechnische Rückstellungen als Ganzes berechnet	Gebuchte Prämien (nach Abzug der Rückversicherung) in den letzten zwölf Monaten
			C0020		C0030
Krankheitskostenversicherung und proportionale Rückversicherung	R0020				
Einkommensersatzversicherung und proportionale Rückversicherung	R0030		0		205
Arbeitsunfallversicherung und proportionale Rückversicherung	R0040				
Kraftfahrzeughaftpflichtversicherung und proportionale Rückversicherung	R0050		5.431		28.035
Sonstige Kraftfahrtversicherung und proportionale Rückversicherung	R0060		7.009		26.634
See-, Luftfahrt- und Transportversicherung und proportionale Rückversicherung	R0070				
Feuer- und andere Sachversicherungen und proportionale Rückversicherung	R0080		0		0
Allgemeine Haftpflichtversicherung und proportionale Rückversicherung	R0090		1.086.689		122.278
Kredit- und Kautionsversicherung und proportionale Rückversicherung	R0100		85.246		40.690
Rechtsschutzversicherung und proportionale Rückversicherung	R0110				
Beistand und proportionale Rückversicherung	R0120				
Versicherung gegen verschiedene finanzielle Verluste und proportionale Rückversicherung	R0130				
Nichtproportionale Krankenrückversicherung	R0140				
Nichtproportionale Unfallrückversicherung	R0150				
Nichtproportionale See-, Luftfahrt- und Transportrückversicherung	R0160				
Nichtproportionale Sachrückversicherung	R0170		0		0

Bestandteil der linearen Formel für Lebensversicherungs- und Rückversicherungsverpflichtungen

		C0040	
MCRL-Ergebnis	R0200	1.145	

		C0050		C0060	
		Bester Schätzwert (nach Abzug der Rückversicherung/ Zweckgesellschaft) und versicherungstechnische Rückstellungen als Ganzes berechnet		Gesamtes Risikokapital (nach Abzug der Rückversicherung/ Zweckgesellschaft)	
Verpflichtungen mit Überschussbeteiligung – garantierte Leistungen	R0210				
Verpflichtungen mit Überschussbeteiligung – künftige Überschussbeteiligungen	R0220				
Verpflichtungen aus index- und fondsgebundenen Versicherungen	R0230		0		
Sonstige Verpflichtungen aus Lebens(rück)- und Kranken(rück)versicherungen	R0240		54.534		
Gesamtes Risikokapital für alle Lebens(rück)versicherungsverpflichtungen	R0250				

Berechnung der Gesamt-MCR

		C0070	
Lineare MCR	R0300	154.417	
SCR	R0310	2.647.148	
MCR-Obergrenze	R0320	1.191.216	
MCR-Untergrenze	R0330	661.787	
Kombinierte MCR	R0340	661.787	
Absolute Untergrenze der MCR	R0350	4.000	
		C0070	
Mindestkapitalanforderung	R0400	661.787	

Impressum

Herausgeber

Konzern Versicherungskammer
Maximilianstraße 53, 80530 München
Telefon (089) 21 60-0
Telefax (089) 21 60-27 14
service@vkb.de
www.vkb.de

Verantwortlich für Inhalt und Redaktion

Konzernrisikocontrolling