

# Bericht über Solvabilität und Finanzlage zum 31.12.2017

Bayerische Beamtenkrankenkasse AG

# Inhalt

## **2 Zusammenfassung**

### **4 A. Geschäftstätigkeit und Geschäftsergebnis**

- 4** A.1 Geschäftstätigkeit
- 7** A.2 Versicherungstechnische Leistung
- 9** A.3 Anlageergebnis
- 10** A.4 Entwicklung sonstiger Tätigkeiten
- 10** A.5 Sonstige Angaben

## **11 B. Governance-System**

- 11** B.1 Allgemeine Angaben zum Governance-System
- 15** B.2 Anforderungen an die fachliche Qualifikation und persönliche Zuverlässigkeit
- 16** B.3 Risikomanagementsystem einschließlich der unternehmenseigenen Risiko- und Solvabilitätsbeurteilung
- 20** B.4 Internes Kontrollsystem
- 22** B.5 Funktion der Internen Revision
- 22** B.6 Versicherungsmathematische Funktion
- 23** B.7 Outsourcing
- 24** B.8 Sonstige Angaben

<b>25</b>	<b>C.</b>	<b>Risikoprofil</b>	<b>52</b>	<b>E.</b>	<b>Kapitalmanagement</b>
<b>25</b>	C.1	Versicherungstechnisches Risiko	<b>52</b>	E.1	Eigenmittel
<b>26</b>	C.2	Marktrisiko	<b>55</b>	E.2	Solvenzkapitalanforderung und Mindestkapitalanforderung
<b>30</b>	C.3	Gegenparteiausfallrisiko	<b>57</b>	E.3	Verwendung des durations- basierten Untermoduls Aktien- risiko bei der Berechnung der Solvenzkapitalanforderung
<b>31</b>	C.4	Liquiditätsrisiko	<b>57</b>	E.4	Unterschiede zwischen der Standardformel und etwa verwendeten internen Modellen
<b>32</b>	C.5	Operationelles Risiko	<b>57</b>	E.5	Nichteinhaltung der Mindestkapital- anforderung und Nichteinhaltung der Solvenzkapitalanforderung
<b>33</b>	C.6	Andere wesentliche Risiken	<b>57</b>	E.6	Sonstige Angaben
<b>34</b>	C.7	Sonstige Angaben			
<b>35</b>	<b>D.</b>	<b>Bewertung für Solvabilitätszwecke</b>	<b>58</b>		<b>Anhang</b>
<b>36</b>	D.1	Vermögenswerte	<b>84</b>		<b>Glossar</b>
<b>41</b>	D.2	Versicherungstechnische Rückstellungen	<b>88</b>		<b>Abkürzungsverzeichnis</b>
<b>46</b>	D.3	Sonstige Verbindlichkeiten	<b>89</b>		<b>Impressum</b>
<b>48</b>	D.4	Alternative Bewertungsmethoden			
<b>51</b>	D.5	Sonstige Angaben			

## Zusammenfassung

Die Bayerische Beamtenkrankenkasse AG wurde im Jahr 1926 gegründet und gehört zusammen mit der Union Krankenversicherung AG und der Union Reiseversicherung AG zur Consal Beteiligungsgesellschaft AG. Die Gesellschaften sind Unternehmen des Konzerns Versicherungskammer und sind als öffentliche Versicherer in die Sparkassen-Finanzgruppe eingebunden. Die Bayerische Beamtenkrankenkasse AG und die Union Krankenversicherung AG sind nach versicherten Personen die drittgrößte private Krankenversicherungsgruppe in Deutschland. Die Unternehmen bieten eine umfassende Produktpalette mit bedarfsorientierten und leistungsstarken Krankheitskostenvoll- und -zusatzversicherungen sowie Pflegeversicherungen und betriebliche Krankenversicherungen. In der Beihilfeablöseversicherung ist die Bayerische Beamtenkrankenkasse Marktführer in Deutschland.

### Gesamtergebnis

Das Jahresergebnis der Bayerischen Beamtenkrankenkasse setzt sich aus den folgenden Ergebnispositionen zusammen:

	<b>Geschäftsjahr</b>	<b>Vorjahr</b>
	<b>Tsd. €</b>	<b>Tsd. €</b>
Versicherungstechnische Leistung	-207.365	-263.359
Anlageergebnis	293.829	320.258
<b>Versicherungstechnisches Ergebnis nach HGB</b>	<b>86.465</b>	<b>56.899</b>
Sonstiges Ergebnis	-53.055	-27.077
<b>Jahresüberschuss</b>	<b>33.410</b>	<b>29.822</b>
Einstellungen in andere Gewinnrücklagen	-2.002	-4.004
<b>Bilanzgewinn</b>	<b>31.408</b>	<b>25.818</b>

Vom Jahresüberschuss in Höhe von 33.410 Tsd. Euro werden 2.002 Tsd. Euro in die anderen Gewinnrücklagen eingestellt. Der Bilanzgewinn in Höhe von 31.408 Tsd. Euro wird an die Consal Beteiligungsgesellschaft AG als alleinige Aktionärin ausgeschüttet.

### Governance-System

Das Unternehmen hat die im Zuge von Solvency II neu eingeführten Funktionen und Prozesse weiter etabliert. Seine Geschäftsorganisation ist dabei insgesamt so ausgestaltet, dass sie die Geschäfts- und Risikostrategie des Unternehmens effektiv unterstützt. Insbesondere die Chancen und Herausforderungen der Digitalisierung bedingen eine Organisationsstruktur, welche die Innovationsfähigkeit als wesentliche Voraussetzung für die weitere erfolgreiche Entwicklung des Unternehmens und des Konzerns nachhaltig fördert. Die Angemessenheit des Governance-Systems wurde gemäß den aufsichtsrechtlichen Vorgaben intern überprüft. Danach ist die Geschäftsorganisation des Unternehmens zur Verfolgung der Geschäfts- und Risikostrategie angemessen aufgestellt.

### Risikoprofil

Risiken, die sich nachhaltig negativ auf die Vermögens-, Finanz- und Ertragslage des Unternehmens auswirken, werden im Rahmen des Risikoprozesses identifiziert, analysiert, bewertet und durch die zuständigen Fachbereiche gesteuert.

Das Risikoprofil des Unternehmens wird insbesondere durch Marktrisiken und versicherungstechnische Risiken dominiert.

Die Marktrisiken beschreiben die Unsicherheit der Kapitalanlage in Bezug auf die Veränderungen von Marktpreisen und -kursen sowie hinsichtlich der zwischen ihnen bestehenden Abhängigkeiten. Dies schließt beispielsweise das Aktien-, Spread-, Immobilien-, Zins- oder Wechselkursrisiko mit ein.

Die versicherungstechnischen Risiken spiegeln den Umstand wider, dass versicherte Leistungen im Krankenversicherungsgeschäft über den kalkulierten Erwartungen liegen können. Hierunter fallen insbesondere biometrische Risiken und Risiken aus Kundenverhalten.

Das Risikoprofil umfasst zudem Risiken aus dem Ausfall von Forderungen aus dem Versicherungsgeschäft (Gegenpartei ausfallrisiko), operationelle Risiken aus menschlichem, technischem, prozessuellem oder organisatorischem Versagen sowie Liquiditätsrisiken, strategische Risiken und Reputationsrisiken.

Der Ausgang der Bundestagswahl 2017 und die daraus folgende Koalitionsvereinbarung haben das Risikoprofil der privaten Krankenversicherungsunternehmen beeinflusst. Die im Vorfeld der Bundestagswahl thematisierte Einführung einer „Bürgerversicherung“ ist nicht mehr Teil des bestehenden Regierungsprogramms. Unabhängig davon begegnet das Unternehmen dem Risiko einer „Bürgerversicherung“ durch Diversifikation und Ausbau der Kerngeschäftsfelder Zusatz-, Pflegezusatz- und betriebliche Krankenversicherung, die von der Einführung einer „Bürgerversicherung“ nicht betroffen wären.

### Bewertung für Solvabilitätszwecke

	Solvency II Tsd. €	HGB Tsd. €	Unterschied Tsd. €
Vermögenswerte	12.296.872	10.550.107	1.746.765
Versicherungstechnische Rückstellungen	10.721.754	10.232.039	489.715
Sonstige Verbindlichkeiten	569.402	89.011	480.391
<b>Überschuss der Vermögenswerte über die Verbindlichkeiten</b>	<b>1.005.716</b>	<b>229.058</b>	<b>776.658</b>

Die Solvabilitätsübersicht wurde von der KPMG AG Wirtschaftsprüfungsgesellschaft, München, geprüft.

### Kapitalmanagement

Zur Berechnung der Kapitalanforderung (Solvency Capital Requirement, SCR) nutzt das Unternehmen die sogenannte Standardformel. Hierbei wird die Anforderung über ein europaweit einheitliches Verfahren ermittelt. Die Solvenzkapitalanforderung belief sich zum Stichtag 31. Dezember 2017 auf 208.738 Tsd. Euro. Der Betrag unterliegt gemäß Art. 297 Abs. 2 Buchstabe a DVO noch der aufsichtlichen Prüfung.

Zur Bedeckung der Kapitalanforderungen werden die anrechnungsfähigen Kapitalbestandteile (Available Solvency Margin, ASM) ermittelt. Zum Stichtag wies das Unternehmen als Kapitalausstattung ein ASM in Höhe von 974.308 Tsd. Euro auf. Es ergab sich aus dem Überschuss der Vermögenswerte über die Verbindlichkeiten abzüglich der vorhersehbaren Dividende, der Ausschüttungen und der Entgelte.

Die SCR-Bedeckungsquote (Solvabilitätsquote) lag bei 467 Prozent. Die Solvabilitätsquote des Vorjahres lag bei 510 Prozent (ASM: 960.928 Tsd. Euro, SCR: 188.309 Tsd. Euro). Der Rückgang der Quote ist auf den prozentual stärkeren Anstieg des SCR im Vergleich zum ASM zurückzuführen.

# A. Geschäftstätigkeit und Geschäftsergebnis

## A.1 Geschäftstätigkeit

### A.1.1 Unternehmensinformationen

Die Bayerische Beamtenkrankenkasse mit Sitz in München gehört mehrheitlich zum Konzern Versicherungskammer und damit zur Sparkassen-Finanzgruppe.

Sowohl das Unternehmen als auch die Gruppe Versicherungskammer unterstehen der Aufsicht durch die BaFin:

Bundesanstalt für Finanzdienstleistungsaufsicht  
Graurheindorfer Str. 108  
53117 Bonn/Deutschland

Postfach 12 53  
53002 Bonn

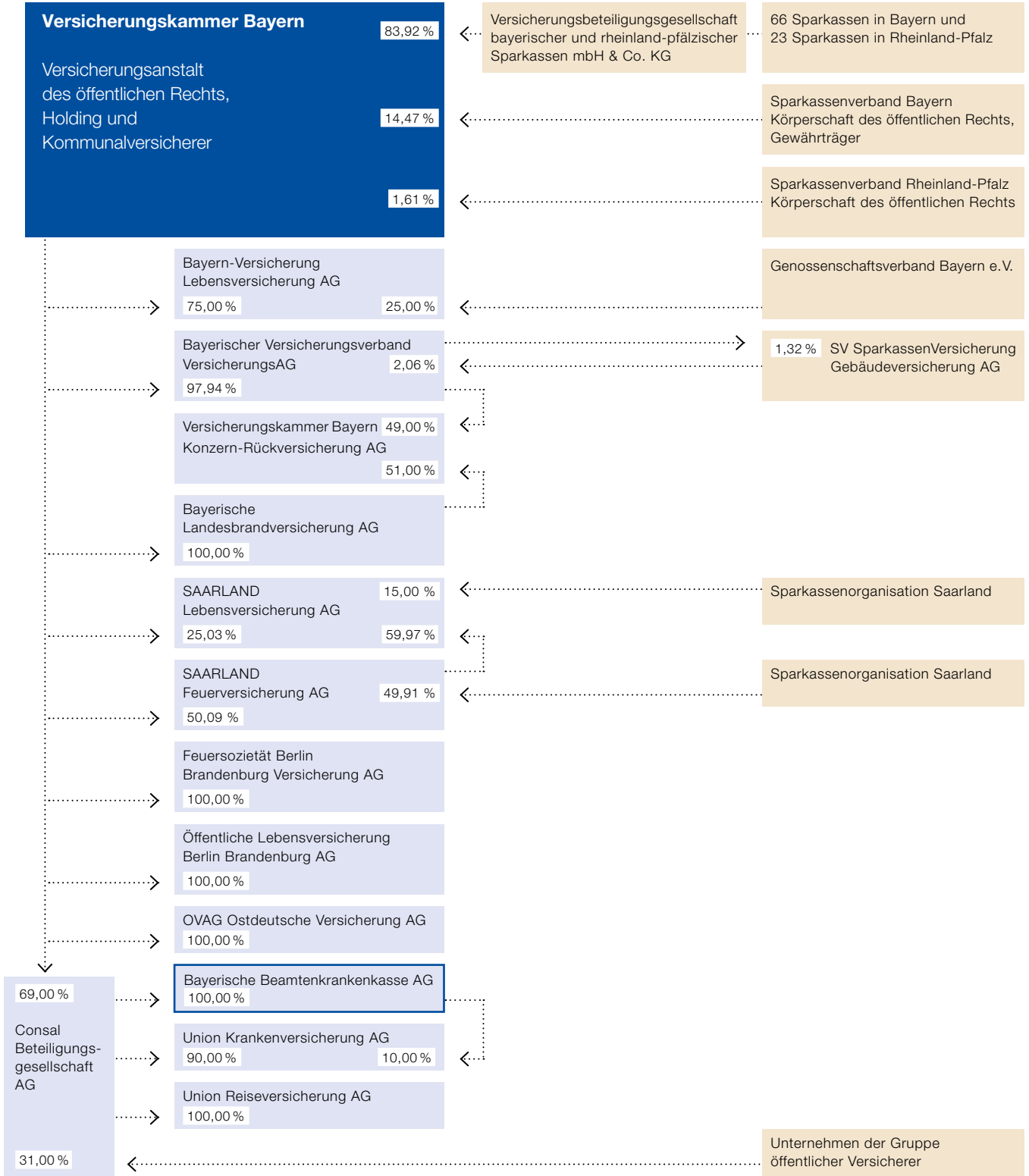
Telefon: (02 28) 41 08-0  
Telefax: (02 28) 41 08-15 50  
E-Mail: [poststelle@bafin.de](mailto:poststelle@bafin.de)  
De-Mail: [poststelle@bafin.de-mail.de](mailto:poststelle@bafin.de-mail.de)

Der externe Abschlussprüfer der Bayerischen Beamtenkrankenkasse für das Geschäftsjahr 2017 war die KPMG AG Wirtschaftsprüfungsgesellschaft (Ganghoferstraße 29, 80339 München/Deutschland).

Sämtliche Anteile der Bayerischen Beamtenkrankenkasse werden von der Consal Beteiligungsgesellschaft (Maximilianstraße 53, 80530 München) gehalten. An der Consal Beteiligungsgesellschaft ist wiederum zu 69,0 Prozent die Versicherungskammer Bayern Versicherungsanstalt des öffentlichen Rechts (Maximilianstraße 53, 80530 München) beteiligt, das oberste Mutterunternehmen der Gruppe Versicherungskammer. Die restlichen Kapitalanteile der Consal Beteiligungsgesellschaft AG halten weitere Unternehmen der Gruppe der öffentlichen Versicherer.

Die vereinfachte Gruppenstruktur (hier: Versicherungsunternehmen der Gruppe) zeigt die direkten und indirekten Halter des Unternehmens und verdeutlicht deren Stellung innerhalb der Gruppe Versicherungskammer. Zur Gruppe gehören weitere zwölf Versicherungsunternehmen, die in den Bereichen Lebensversicherung, Krankenversicherung sowie Schaden- und Unfallversicherung tätig sind.

## Gruppenstruktur



## A.1.2 Geschäftsbereiche und -gebiete

Die Bayerische Beamtenkrankenkasse gehört zusammen mit der Union Krankenversicherung zur Consal Beteiligungsgesellschaft, der nach versicherten Personen drittgrößten privaten Krankenversicherungsgruppe. Die Bayerische Beamtenkrankenkasse bietet als private Krankenversicherung (PKV) bundesweit eine umfassende Produktpalette mit Krankheitskostenvoll- und Krankheitskostenzusatzversicherungen sowie Pflegeversicherungen und betrieblichen Krankenversicherungen an. Im Bereich der staatlich geförderten Pflegeversicherung nimmt das Unternehmen eine führende Marktstellung ein. In der Beihilfeablöseversicherung<sup>1</sup> ist die Bayerische Beamtenkrankenkasse Marktführer in Deutschland.

Die gebuchten Bruttobeitragseinnahmen 2017 verteilen sich wie folgt auf die einzelnen Geschäftsbereiche:

	Geschäftsjahr	
	Tsd. €	Anteil %
Krankenversicherung nach Art der Lebensversicherung	1.468.150	88,52
Krankenversicherung nach Art der Nichtlebensversicherung	190.418	11,48
<b>Gesamt</b>	<b>1.658.568</b>	<b>100,00</b>

Tarife werden in der Solvency-II-Sicht als Krankenversicherung nach Art der Lebensversicherung angesehen, wenn sie folgende typischen Eigenschaften aufweisen: einseitiger Verzicht auf die Kündigungsmöglichkeit durch das Unternehmen, Beitragsanpassungsklausel (Möglichkeit des Versicherers zur Anpassung aller Rechnungsgrundlagen unter Einbeziehung eines unabhängigen Treuhänders) sowie Verzicht auf erneute Risikoprüfung bei einer Beitragsanpassung.

Unter die Krankenversicherung nach Art der Schadenversicherung fällt bei der Bayerischen Beamtenkrankenkasse insbesondere die Beihilfeablöseversicherung.

## A.1.3 Wesentliche verbundene Unternehmen

Die folgende Übersicht enthält die wesentlichen verbundenen Unternehmen<sup>2</sup> der Bayerischen Beamtenkrankenkasse zum 31. Dezember 2017:

	Sitz	Anteil am Kapital %
Bayerische Beamtenkrankenkasse Versicherungsdienste GmbH	München, Deutschland	100,00
Consal Vertrieb Landesdirektionen GmbH	Saarbrücken, Deutschland	100,00
MGS Beteiligungs-GmbH	Koblenz, Deutschland	25,10

Die MGS-Beteiligungs GmbH hält eine Beteiligung an der MGS Meine-Gesundheit-Services GmbH, Koblenz, einem IT-Serviceprovider im Gesundheitsbereich.

Die beiden anderen oben aufgeführten verbundenen Unternehmen dienen der Vertriebsunterstützung.

Daneben hält die Bayerische Beamtenkrankenkasse Immobilienbeteiligungen. Diese Beteiligungen stellen strategische Finanzbeteiligungen dar, die rein der Vermögensanlage dienen.

<sup>1</sup> Die Beihilfe ist eine finanzielle Unterstützung in Krankheits-, Geburts-, Pflege- und Todesfällen für deutsche Beamte, Soldaten und Berufsrichter, deren Kinder sowie deren Ehepartner, soweit diese nicht selbst sozialversicherungspflichtig sind. Die Beihilfeablöseversicherung ist eine Versicherung für beihilfeverpflichtete Arbeitgeber (z. B. Städte und Kommunen). Sie übernimmt die vereinbarten Beihilfezahlungen im Krankheitsfall des Arbeitnehmers.

<sup>2</sup> Unternehmen, an denen das Unternehmen direkt oder indirekt 20,0 oder mehr Prozent der Anteile hält.



### A.1.4 Wesentliche Geschäftsvorfälle oder sonstige Ereignisse im Berichtszeitraum

Die Finanzverwaltung erkannte die handelsrechtliche Amortisation von Agien bei festverzinslichen Wertpapieren steuerlich nicht an, falls der Marktwert größer als der handelsrechtliche Buchwert war. Aufgrund dieser Feststellung war der Steueraufwand im Jahr 2017 maßgeblich vom Vorjahressteueraufwand geprägt. Der steuerliche Mehrgewinn, und damit auch die Steuerbelastung drehen sich über die Laufzeit der Wertpapiere automatisch wieder um.

## A.2 Versicherungstechnische Leistung

### A.2.1 Versicherungstechnische Leistung gesamt

Der Saldo der versicherungstechnischen Leistung lag im Geschäftsjahr 2017 bei –207.365 (–263.359) Tsd. Euro. Diesem stand ein Kapitalanlageergebnis in Höhe von 293.829 (320.258) Tsd. Euro gegenüber, das in Kapitel A.3 dargestellt wird. Zusammen mit dem Kapitalanlageergebnis ergab sich ein versicherungstechnischer Gewinn nach HGB in Höhe von 86.465 (56.899) Tsd. Euro.

	Geschäftsjahr Tsd. €	Vorjahr Tsd. €
Gebuchte Beiträge	1.658.568	1.567.280
Veränderung der Beitragsüberträge	–337	–159
Beiträge aus der Rückstellung für Beitragsrückerstattung	120.269	52.844
Sonstige versicherungstechnische Erträge	2.023	2.037
Zahlungen für Versicherungsfälle	–1.251.252	–1.221.252
Veränderung der Rückstellung für noch nicht abgewickelte Versicherungsfälle	–30.052	–17.751
Veränderung der Deckungsrückstellung	–462.100	–419.116
Aufwendungen für erfolgsabhängige Beitragsrückerstattung	–110.132	–88.377
Aufwendungen für erfolgsunabhängige Beitragsrückerstattung	–1.939	–2.419
Aufwendungen für den Versicherungsbetrieb	–127.216	–128.117
Sonstige versicherungstechnische Aufwendungen	–5.059	–8.294
Rückversicherungsergebnis	–138	–36
<b>Versicherungstechnische Leistung gesamt</b>	<b>–207.365</b>	<b>–263.359</b>
Kapitalanlageergebnis	293.829	320.258
<b>Versicherungstechnisches Ergebnis nach HGB</b>	<b>86.465</b>	<b>56.899</b>

Das Geschäftsjahr 2017 war für die Bayerische Beamtenkrankenkasse erfolgreich. Die geplante Beitragssteigerung wurde mit 5,8 Prozent leicht übertroffen. Die Verwaltungskostenquote lag unverändert bei 2,0 Prozent, die Abschlusskostenquote belief sich auf 5,7 (6,1) Prozent. Die Schadenquote sank auf 81,6 (84,1) Prozent und lag damit unter Plan. Die Aufwendungen für Versicherungsfälle lagen dabei bei 1.281.304 (1.239.003) Tsd. Euro und für künftige Versicherungsfälle wurden der Deckungsrückstellung 462.100 (419.116) Tsd. Euro zugeführt.

## A.2.2 Krankenversicherung nach Art der Lebensversicherung

	<b>Geschäftsjahr</b>	<b>Vorjahr</b>
	<b>Tsd. €</b>	<b>Tsd. €</b>
Gebuchte Beiträge	1.468.150	1.388.859
Veränderung der Beitragsüberträge	-233	-205
Zahlungen für Versicherungsfälle	-1.081.878	-1.054.179
Veränderung der Rückstellung für noch nicht abgewickelte Versicherungsfälle	-25.984	-15.323
Veränderung der Deckungsrückstellung	-462.100	-419.116
Aufwendungen für den Versicherungsbetrieb	-115.172	-117.476
Rückversicherungsergebnis	-138	-36

Die Krankheitskostenvollversicherung bildet bei dem Unternehmen den größten Posten in diesem Geschäftsbereich. Das Unternehmen setzt auf Qualität und sieht sich für die Zukunft damit gut gerüstet. Die Produktpalette ist auf den Qualitätsverkauf abgestimmt. Dabei handelt es sich um modular aufgebaute, hochwertige Produkte, die entsprechend den jeweiligen Kundenbedürfnissen kombiniert werden können. Die Kunden profitieren im Basis-, Comfort- oder Premiumschutz von den umfassenden Leistungen.

In der Aufstellung ist kein Kapitalanlageergebnis enthalten, da dieses im Kapitel A.3 gesondert behandelt wird.

## A.2.3 Krankenversicherung nach Art der Nichtlebensversicherung

	<b>Geschäftsjahr</b>	<b>Vorjahr</b>
	<b>Tsd. €</b>	<b>Tsd. €</b>
Gebuchte Beiträge	190.418	178.421
Veränderung der Beitragsüberträge	-104	46
Zahlungen für Versicherungsfälle	-169.374	-167.072
Veränderung der Rückstellung für noch nicht abgewickelte Versicherungsfälle	-4.068	-2.428
Aufwendungen für den Versicherungsbetrieb	-12.044	-10.641

Alle Tarife, welche die Kriterien unter A.1.2 nicht erfüllten, wurden in diesen Geschäftsbereich eingeordnet. Im Wesentlichen handelte es sich um die Beihilfeablöseversicherung.

Die Beihilfeablöseversicherung ist eine Versicherung für beihilfeverpflichtete Arbeitgeber (z. B. Städte und Kommunen). Sie übernimmt die vereinbarten Beihilfezahlungen im Krankheitsfall des Arbeitnehmers. Die Bayerische Beamtenkrankenkasse bietet hier als Marktführer maßgeschneiderte Produkte an.

In der Aufstellung ist kein Kapitalanlageergebnis enthalten, da dieses im Kapitel A.3 gesondert behandelt wird.

## A.3 Anlageergebnis

### A.3.1 Ergebnis zum Stichtag

	lfd. Ertrag Tsd. €	lfd. Aufwand Tsd. €	Zuschrei- bung Tsd. €	Abgangs- ergebnis Tsd. €	Abschrei- bung Tsd. €	Ergebnis GJ Tsd. €	Ergebnis VJ Tsd. €
Anlagen (außer Vermögenswerte für index- und fondsgebundene Verträge)	294.206	-18.021	14.466	11.027	-4.334	297.344	323.767
Immobilien (außer zur Eigennutzung)	7.626	-17.573	14.022	2.186	-3.981	2.281	-1.817
Anteile an verbundenen Unternehmen, einschließlich Beteiligungen	641	-97	90	0	-219	415	98.405
Aktien	835	0	0	0	0	835	748
Aktien – nicht notiert	835	0	0	0	0	835	748
Anleihen	194.305	-4	0	3.386	0	197.687	221.146
Staatsanleihen	86.814	0	0	0	0	86.814	93.590
Unternehmensanleihen	102.435	0	0	3.386	0	105.820	118.407
Strukturierte Schuldtitel	3.850	0	0	0	0	3.850	3.904
Besicherte Wertpapiere	1.206	-4	0	0	0	1.202	5.245
Organismen für gemeinsame Anlagen	90.799	-13	354	5.455	-134	96.460	5.638
Einlagen außer Zahlungsmitteläquivalente	0	-334	0	0	0	-334	-353
<b>Zwischenergebnis</b>	<b>294.206</b>	<b>-18.021</b>	<b>14.466</b>	<b>11.027</b>	<b>-4.334</b>	<b>297.344</b>	<b>323.767</b>
Verwaltungsaufwand	0	-3.515	0	0	0	-3.515	-3.509
<b>Anlageergebnis</b>	<b>294.206</b>	<b>-21.536</b>	<b>14.466</b>	<b>11.027</b>	<b>-4.334</b>	<b>293.829</b>	<b>320.258</b>

*Vorbemerkung: Aufgrund von Klarstellungen der BaFin zur Einordnung von Investmentfonds in „Organismen für gemeinsame Anlagen“ und „Anteile an verbundenen Unternehmen, einschließlich Beteiligungen“ wurden gegenüber dem Vorjahr Umgliederungen zwischen diesen Vermögenswertklassen vorgenommen. Die Ergebnisse aus diesen beiden Vermögenswertklassen sind mit den Zahlen des Vorjahres daher nur eingeschränkt vergleichbar. Um eine Vergleichbarkeit herzustellen, sind die beiden genannten Positionen zusammen zu betrachten.*

Das Anlageergebnis belief sich auf 293.829 (320.258) Tsd. Euro.

Der Rückgang der laufenden Erträge in Höhe von 294.206 (318.020) Tsd. Euro war im Wesentlichen auf niedrigere Erträge aus Anleihen und auf geringere Ausschüttungen aus Investmentanteilen zurückzuführen. Die laufenden Erträge wurden im Rahmen der Neu- und Wiederanlage von der anhaltenden Niedrigzinsphase beeinflusst.

Der laufende Aufwand stieg durch einmalig höhere Instandhaltungsaufwendungen bei Gebäuden in Höhe von 17.573 (4.162) Tsd. Euro. Durch diesen Sondereffekt erhöhten sich die laufenden Aufwendungen für Kapitalanlagen auf 21.536 (11.913) Tsd. Euro.

Im Geschäftsjahr wurde eine Zuschreibung in Höhe von 14.022 (0) Tsd. Euro auf Grundstücke und Gebäude vorgenommen. Die Zuschreibung resultierte aus einer Wertaufholung durch Weiterentwicklung und nahezu vollständiger Vermietung nach einer im Jahre 2012 vorgenommenen Abschreibung.

Die Nettoverzinsung erreichte 2,9 (3,3) Prozent. Die laufende Durchschnittsverzinsung – berechnet nach der vom Gesamtverband der Deutschen Versicherungswirtschaft (GDV) empfohlenen Methode – lag bei 2,6 (3,2) Prozent.

Nach Handelsrecht werden Gewinne und Verluste nicht direkt im Eigenkapital erfasst.

Zum Abschlussstichtag waren keine Verbriefungen im Bestand.

## A.4 Entwicklung sonstiger Tätigkeiten

### A.4.1 Sonstige wesentliche Einnahmen und Aufwendungen im Berichtszeitraum

Das Ergebnis aus sonstiger Geschäftstätigkeit umfasste alle Erträge und Aufwendungen des Unternehmens, die nicht den versicherungstechnischen Leistungen oder dem Anlageergebnis zugerechnet wurden.

	<b>Geschäftsjahr</b>	<b>Vorjahr</b>
	<b>Tsd. €</b>	<b>Tsd. €</b>
Sonstige Erträge und Aufwendungen	-19.999	-10.964
Steuern	-33.056	-16.113
<b>Sonstiges Ergebnis</b>	<b>-53.055</b>	<b>-27.077</b>

Die **sonstigen Erträge und Aufwendungen** enthielten das Dienstleistungsergebnis, den Aufwand für das Unternehmen als Ganzes, Zinserträge und -aufwendungen für nichtversicherungstechnische Leistungen, das Ergebnis aus der Währungsumrechnung sowie übrige Ergebnisposten wie Aufwendungen für Projekte und Erträge aus der Auflösung von Rückstellungen.

Der Anstieg des Aufwandssaldos aus sonstigen Erträgen und Aufwendungen gegenüber dem Vorjahr resultierte insbesondere aus den Zinsaufwendungen für Altersversorgung: Im Jahr 2016 war der Rechnungszins zur Ermittlung der Pensionsrückstellungen aufgrund einer geänderten gesetzlichen Regelung nicht gesunken und somit war keine zinsinduzierte Stärkung der Pensionsrückstellungen erforderlich gewesen. Aus der Senkung des Rechnungszinses im Geschäftsjahr 2017 resultierte dagegen ein Zinsänderungsaufwand im Bereich der Pensionsrückstellungen. Darüber hinaus verzeichnete das Unternehmen im aktuellen Geschäftsjahr einen höheren Aufwand aus der Währungsumrechnung gegenüber dem Jahr 2016. Wie im Vorjahr betrafen weitere wesentliche Aufwandsposten auch im Jahr 2017 die Investitionen in die Digitalisierung und in Maßnahmen zur Stärkung der Kundenzufriedenheit sowie die Aufwendungen für das Unternehmen als Ganzes. Die Aufwendungen für das Unternehmen als Ganzes enthielten vor allem Beiträge an Versicherungsfachverbände und an die Industrie- und Handelskammer, Versicherungsaufsichtsgebühren sowie Aufwendungen für den Jahresabschluss.

Der **Steueraufwand** für das Jahr 2017 betraf im Wesentlichen Steuern vom Einkommen und vom Ertrag. Der Steueraufwand für 2017 war von einer vorgezogenen Steuerbelastung beeinflusst, die in den Folgejahren zu Entlastungen führen wird (siehe auch Kapitel A.1.4).

### A.4.2 Wesentliche Leasingvereinbarungen

Das Unternehmen hat keine wesentlichen Leasingvereinbarungen abgeschlossen.

## A.5 Sonstige Angaben

Nach aktueller Einschätzung liegen keine berichtspflichtigen sonstigen Informationen vor.

## B. Governance-System

### B.1 Allgemeine Angaben zum Governance-System

#### B.1.1 Vorstand

Der Vorstand besteht aus drei Mitgliedern. Er leitet das Unternehmen nach den aktien- und aufsichtsrechtlichen Grundsätzen eigenverantwortlich und weisungsfrei. Grundlage der Vorstandstätigkeit sind darüber hinaus die Satzung sowie die vom Aufsichtsrat erlassene Geschäftsordnung nebst Geschäftsverteilung für den Vorstand. Es bestehen folgende Zuständigkeiten:

**Dr. Harald Benzing**

**Vorsitzender**

Unternehmensplanung und Controlling, Unternehmenskommunikation, Personal, Betriebsorganisation, Revision, Rechnungswesen, Mathematik und Produktentwicklung, Versicherungsmathematische Funktion (VMF), Anwendungsentwicklung, Risikomanagement

**Manuela Kiechle**

Vertrieb, Marketing, Auslandsgeschäft, Reiseversicherung, Allgemeine Services, Compliance, Risikomanagement

**Andreas Kolb**

Kundenservice (Bestandsverwaltung), Leistungsbearbeitung, Gesundheitsmanagement, Beihilfe- und Firmenversicherung, Recht und Steuern, Vermögensanlage und -verwaltung, Service-Center, Datenschutz, Risikomanagement

Die GO des Vorstandes sieht eine eigenverantwortliche Aufgabenwahrnehmung der einzelnen Vorstandsmitglieder innerhalb der ihnen zugewiesenen Ressorts vor. Bei wesentlichen, ressortübergreifenden Maßnahmen, die der Zustimmung des Aufsichtsrates bedürfen, entscheidet der Gesamtvorstand. Die Satzung und die GO des Vorstandes enthalten enumerative Zustimmungsvorbehalte des Aufsichtsrates für bestimmte bedeutsame Maßnahmen.

Die Vertretung der Gesellschaft nach außen erfolgt satzungsgemäß durch zwei Vorstandsmitglieder oder durch ein Vorstandsmitglied zusammen mit einem Prokuristen. Die oben genannten internen Entscheidungszuständigkeiten nach der GO des Vorstandes bleiben hiervon unberührt.

Die GO des Vorstandes regelt darüber hinaus unter anderem das Verhältnis zum Aufsichtsrat sowie den Umgang mit potenziellen persönlichen Interessenkonflikten der Vorstandsmitglieder.

Die Vorstandsmitglieder wirken unter anderem mit dem operativen Leiter der Unabhängigen Risikocontrollingfunktion (URCF) im Risikoausschuss der Unternehmen der Consal Beteiligungsgesellschaft zusammen. Der Risikoausschuss dient der Erörterung aller Fragen zur Risikosituation und zum Risikomanagement der Unternehmen der Consal Beteiligungsgesellschaft sowie der entsprechenden Information der Vorstandsmitglieder. Es besteht eine enge Verknüpfung mit dem Konzern-Risikoausschuss der Versicherungskammer.

Der Vorstand hat für wesentliche Unternehmensbereiche und -funktionen innerbetriebliche Leitlinien verabschiedet, in denen die Grundsätze, Verantwortlichkeiten, wesentlichen Abläufe und Schnittstellen dieser Funktionen festgelegt sind. In diesen Leitlinien sind neben der Geschäfts- und Risikostrategie des Unternehmens auch allgemeine Grundsätze umgesetzt, wie z. B. eine angemessene Funktionstrennung zur Vermeidung von Interessenkonflikten unter Berücksichtigung des Three-Lines-of-Defense-Modells.

## B.1.2 Aufsichtsrat

Dem Aufsichtsrat obliegen die ihm nach Aktien- und Aufsichtsrecht sowie in der Satzung zugewiesenen Aufgaben. Insbesondere ist er für die Bestellung der Vorstandsmitglieder, für ihre Vergütung und für die Geschäftsverteilung im Vorstand zuständig. Er überwacht die Geschäftsführung des Vorstandes und wirkt über Zustimmungsvorbehalte an bestimmten wesentlichen Geschäftsmaßnahmen mit. Seine innere Organisation wird darüber hinaus in einer Geschäftsordnung für den Aufsichtsrat geregelt. Diese enthält auch eine Informationsordnung, welche die vom Vorstand dem Aufsichtsrat zu erteilenden Mindestinformationen festschreibt.

Dem Aufsichtsrat gehören folgende Mitglieder an:

- Helmut Späth (Vorsitzender) (bis 16.04.2018)
- Dr. Robert Heene (Vorsitzender) (seit 16.04.2018)
- Ulrich-Bernd Wolff von der Sahl (stv. Vorsitzender bis 16.04.2018)
- Dr. Wolfgang Breuer (stv. Vorsitzender seit 16.04.2018)
- Michael Doering (bis 16.04.2018)
- Daniela Eckmann\*
- Gabriele Edlhuber\*
- Patrick Fedlmeier (seit 16.04.2018)
- Dr. Dirk Christian Hermann
- Maximilian Huber\*
- Walter Kohlenz\*
- Franz Kränzler
- Klaus G. Leyh
- Christian Luff\*
- Knud Maywald (seit 16.04.2018)
- Dr. Stephan Spieleder
- Dr. Walter Tesarczyk (bis 31.12.2017)
- Dr. Frank Walthes

Der Aufsichtsrat hat einen Prüfungsausschuss eingerichtet, dem die Überwachung von Rechnungslegung, Internem Kontrollsystem (IKS), Interner Revision, Risikomanagement und Compliance sowie die Vergabe von Nichtprüfungsleistungen obliegen.

## B.1.3 Schlüsselfunktionen

Das Unternehmen hat, den aufsichtsrechtlichen Anforderungen entsprechend, die vier Schlüsselfunktionen Interne Revision, Risikomanagementfunktion, Compliance-Funktion und Versicherungsmathematische Funktion (VMF) eingerichtet. Mit der operativen Wahrnehmung der drei erstgenannten Schlüsselfunktionen hat das Unternehmen die BLBV beauftragt, die diese Funktionen zentral für alle Versicherungsunternehmen des Konzerns wahrnimmt.

Die Interne Revision beurteilt durch einen risikoorientierten Ansatz die Angemessenheit, Wirksamkeit und Effizienz aller Geschäftsprozesse und Unternehmensfunktionen, insbesondere des Risikomanagements sowie der internen Steuerungs- und Kontrollsysteme. Ferner prüft sie die Einhaltung von gesetzlichen und aufsichtsrechtlichen Normen sowie der internen Regelungen.

Die Compliance-Funktion überwacht die Einhaltung aller zu beachtenden Gesetze und Verordnungen, aller aufsichtsbehördlichen Anforderungen und Selbstverpflichtungen mit Außenwirkung sowie die zu den externen Anforderungen erlassenen internen Leitlinien und Richtlinien. Sie wirkt auf eine Prävention gegen Compliance-Verstößen hin und berät die Geschäftsleitung und die Mitarbeiter.

---

\* Arbeitnehmervertreter

Die Risikomanagementfunktion (auch „Unabhängige Risikocontrollingfunktion“ (URCF) genannt) koordiniert die Risikomanagementaktivitäten auf allen Unternehmensebenen und in allen Geschäftsbereichen. Sie unterstützt die Geschäftsleitung bei der Einrichtung und Umsetzung des Risikomanagementsystems. Hierfür entwickelt sie Methoden und steuert Prozesse zur Risikoidentifikation, -bewertung und -überwachung. Sie überwacht und bewertet die Gesamtrisikosituation des Unternehmens. Dabei werden auch Experten aus anderen Unternehmens- und Konzernbereichen einbezogen, unter anderem das Aktuariat, das dezentrale Controlling oder die Rückversicherung.

Der VMF obliegen als zentrale Aufgaben die Koordination und Validierung der Berechnung der versicherungstechnischen Rückstellungen unter Solvency II sowie die Stellungnahme zur allgemeinen Zeichnungs- und Annahmepolitik und zur Angemessenheit der Rückversicherungsvereinbarungen.

Die operativ verantwortlichen Leiter der Schlüsselfunktionen wirken (mit Ausnahme der VMF) unbeschadet ihrer jeweiligen Einzelverantwortlichkeit in einem auf Konzernebene eingerichteten Governance-Ausschuss zusammen. Dieser erarbeitet eine gesamtheitliche Sicht auf wesentliche governancerelevante Vorgänge und berichtet hierüber an den Vorstand.

Die Aufgaben und Befugnisse der Schlüsselfunktionen und ihrer verantwortlichen Inhaber sind in den innerbetrieblichen Leitlinien festgelegt. Den Funktionsinhabern sind dabei alle Befugnisse und Ressourcen eingeräumt, die sie zur Erfüllung ihrer Aufgaben benötigen. Diese Befugnisse bestehen zuvorderst in einem aufgabenbezogenen, umfassenden Informationsrecht grundsätzlich gegenüber allen anderen Unternehmensbereichen. Sie verfügen darüber hinaus über direkte Berichtslinien zum Vorstand, die vom Zusammenwirken der Schlüsselfunktionen im Governance-Ausschuss (s. o.) nicht berührt werden.

Im Rahmen ihres Aufgabenbereiches haben die Schlüsselfunktionsinhaber neben dem Informationsrecht vor allem Richtlinienkompetenzen, sowie Vorschlags- und Überwachungsrechte. Die Gesamt- und Letztverantwortung der Geschäftsleitung, insbesondere für die Einrichtung eines angemessenen Risikomanagementsystems, bleibt hiervon unberührt.

Weisungsrechte gegenüber anderen Funktionsbereichen stehen den Schlüsselfunktionen grundsätzlich nicht zu; in Konfliktfällen erfolgt eine Eskalation an das zuständige Vorstandsmitglied oder den Gesamtvorstand.

Die Berichterstattung gegenüber dem Vorstand erfolgt turnusmäßig mindestens einmal jährlich in besonderen schriftlichen Berichten, darüber hinaus ad hoc aus besonderem Anlass. Des Weiteren wird jährlich ein integrierter Managementbericht der Schlüsselfunktionen an die Vorstände erstellt, der im Governance-Ausschuss abgestimmt wird.

Schließlich fließen die Ergebnisse der Tätigkeit der Schlüsselfunktionen in aufsichtsrechtliche Berichte ein. An den Aufsichtsrat werden unter anderem der SFCR und der ORSA-Bericht, darüber hinaus vierteljährliche Risikoberichte, die von der Risikomanagementfunktion erstellt werden, sowie der Revisionsbericht übermittelt.

## **B.1.4 Vergütungspolitik**

Die Festsetzung der Vergütung basiert auf transparenten Prinzipien und Prozessen. Sie wird anhand von markt- und branchenbezogenen Vergleichsstudien unter Beachtung der konkreten Funktion und ihrer speziellen Anforderungen, des Verantwortungsbereiches sowie der persönlichen Fähigkeiten und Erfahrungen ermittelt.

Die Vergütungspolitik beachtet die langfristigen Interessen und Leistungen des Unternehmens, fördert eine nachhaltige Unternehmensentwicklung und ermutigt nicht zur Übernahme von Risiken, welche die Risikotoleranzschwelle des Unternehmens übersteigen.

Die Vergütung beinhaltet auf allen Leitungs- und Beschäftigungsebenen primär eine funktions- und verantwortungsbezogene Festvergütung.

Darüber hinaus sind bei der Unternehmensleitung und bei Schlüsselfunktionen, bei Führungskräften und auf Mitarbeiterenebene mit außertariflicher Vergütung variable, vom Erreichen festgelegter Ziele abhängige Vergütungsbestandteile vorgesehen, die sich an den Unternehmensinteressen ausrichten.

Die Vergütungskomponenten stehen in einem ausgewogenen Verhältnis und differieren aufgaben- sowie verantwortungsbezogen. Die funktionsbezogenen Zielsetzungen berücksichtigen unternehmens- und konzernbezogene sowie persönliche Erfolge und umfassen sowohl finanzielle als auch nicht finanzielle Kriterien. Die Erfolgsziele tragen der Art und dem Zeithorizont der Geschäftstätigkeit Rechnung. Die auf allen Leitungs- und Beschäftigungsebenen überwiegend feste Vergütung ermöglicht es dem Unternehmen, die Bonuspolitik flexibel an den Unternehmensinteressen auszurichten.

Vorstandsmitgliedern sind nach Beendigung des Dienstvertrags, insbesondere nach Erreichen der vertraglichen Altersgrenze und bei Dienstunfähigkeit, ebenso wie Hinterbliebenen im Todesfall des Vorstandsmitgliedes, Versorgungsbezüge zugesagt.

Inhaber von Schlüsselfunktionen erhalten ebenfalls Versorgungsleistungen im Alter und bei Berufsunfähigkeit, Hinterbliebene bei Tod des Versorgten.

Mitglieder des Aufsichtsrates erhalten eine feste jährliche Vergütung, ein von der Sitzungsteilnahme abhängiges Sitzungsgeld und Auslagenersatz.

### **B.1.5 Besondere Transaktionen**

Im Berichtszeitraum fanden keine wesentlichen Transaktionen mit Anteilseignern, mit Personen, die maßgeblichen Einfluss auf das Unternehmen ausüben, oder mit Mitgliedern des Vorstandes bzw. des Aufsichtsrates statt.

### **B.1.6 Wesentliche Änderungen des Governance-Systems im Berichtszeitraum**

Die geschäftsorganisatorischen Neuerungen im Zuge von Solvency II wurden im Jahr 2017 weiter etabliert. Angesichts einer wachsenden Bedrohungslage sowie der veränderten gesetzlichen Vorgaben wurden die IT-Sicherheitsmaßnahmen im Hinblick auf den sich weiterentwickelnden Stand der Technik umfassend überprüft und verstärkt. Darüber hinaus wurden unter anderem die Maßnahmen zur Erfüllung der neuen Anforderungen aus der EU-Datenschutz-Grundverordnung weitergeführt.

### **B.1.7 Bewertung der Angemessenheit des Governance-Systems**

Die Bewertung der Angemessenheit des Governance-Systems durch den Vorstand gemäß § 23 Abs. 2 Versicherungsaufsichtsgesetz (VAG) erfolgt jährlich mit wechselnden Schwerpunkten und beinhaltet grundsätzlich neben der Beurteilung der internen Kontrollsysteme (IKS) auch die Einhaltung von gesetzlichen und aufsichtsrechtlichen Anforderungen sowie hierbei insbesondere die Einhaltung der Mindestanforderungen an die Geschäftsorganisation. Der Vorstand beauftragte den Governance-Ausschuss, diese Bewertung durchzuführen und die Ergebnisse an den Vorstand zu berichten.

Schwerpunkte im Jahr 2017 waren die vier Schlüsselfunktionen URCF, Compliance, Interne Revision und Versicherungsmathematische Funktion sowie das Interne Kontrollsystem und die Leitlinien.

Der Governance-Ausschuss beauftragte die Konzernrevision mit der Koordination der Prüfung. Aus Gründen der Objektivität wurde die Schlüsselfunktion „Interne Revision“ von der Compliance-Funktion bewertet.

Bei der Prüfungsdurchführung griff der Governance-Ausschuss unter anderem auf die Prüfungsergebnisse der Konzernrevision sowie der Compliance-Funktion zurück. Soweit zu einzelnen Elementen des Governance-



Systems noch keine oder veraltete Prüfungsergebnisse dieser Schlüsselfunktionen vorlagen, führte der Governance-Ausschuss eigene Prüfungshandlungen, z. B. durch Einsichtnahme in Unterlagen oder Interviews, durch.

Die Ergebnisse der Überprüfung des Governance-Systems wurden in einem Bericht der Geschäftsleitung zeitnah zur Verfügung gestellt.

Die Beseitigung von eventuell vorhandenen Mängeln wurde durch den Governance-Ausschuss überwacht.

Nach der Bewertung durch den Vorstand verfügt das Unternehmen über eine Geschäftsorganisation, die wirksam und ordnungsgemäß sowie der Art, dem Umfang und der Komplexität der Tätigkeiten eines Versicherungsunternehmens angemessen ist.

## B.2 Anforderungen an die fachliche Qualifikation und persönliche Zuverlässigkeit

Die spezifischen Anforderungen an Fähigkeiten, Kenntnisse und Fachkompetenz der Personen, die das Unternehmen leiten oder andere Schlüsselfunktionen innehaben, werden in einem funktionsbezogenen Auswahlprozess durch das zuständige Organ oder den verantwortlichen Unternehmensbereich überprüft und bewertet.

Die Auswahl erfolgt nach einem für die jeweilige Funktion festgelegten Verfahren, das die regulatorischen Vorgaben an die fachliche Eignung und an die persönliche Zuverlässigkeit erfüllt und die Anforderungen an die Funktion umfassend berücksichtigt.

Die Anforderungen an die bereits ausgeübten Tätigkeiten und erworbenen Kenntnisse tragen der Größe, dem Geschäftsmodell und der Komplexität des Unternehmens adäquat Rechnung.

Bei der Bewertung der fachlichen Qualifikation kommt der Proportionalitätsgrundsatz zur Anwendung. Überprüft wird, ob die Kenntnisse und Erfahrungen der Person, bezogen auf das konkrete Geschäfts-, Wirtschafts- und Marktumfeld, in einem angemessenen Verhältnis zur Größe und Marktbedeutung des Unternehmens sowie zu Art, Umfang, Komplexität und Risiken der betriebenen Unternehmensgegenstände stehen. Im Hinblick auf die persönliche Zuverlässigkeit einer Person wird insbesondere deren persönliche und finanzielle Integrität beurteilt. Die Bewertung erfolgt insbesondere unter Berücksichtigung des persönlichen und des Marktverhaltens der Person sowie strafrechtlicher, finanzieller und aufsichtsrechtlicher Erkenntnisse; der Proportionalitätsgrundsatz findet hierbei keine Anwendung.

Bei Vorstandsmitgliedern wird sichergestellt, dass sie über angemessene Erfahrungen und Qualifikationen vor allem in den Bereichen Versicherungs- und Finanzmärkte, Geschäftsstrategie und -modell, Governance-System, finanz- und versicherungsmathematische Analyse sowie regulatorische Anforderungen verfügen, um ein solides und vorsichtiges Management des Unternehmens zu gewährleisten.

Bei der Besetzung des Aufsichtsgremiums und der Auswahl seiner Mitglieder wird sichergestellt, dass die Aufsichtsratsmitglieder über die erforderliche Sachkunde zur angemessenen Wahrnehmung der Kontroll- und Überwachungsfunktionen verfügen und mit dem Tätigkeitsbereich des Unternehmens vertraut sind. Hierbei müssen die Mitglieder des Aufsichtsgremiums über angemessene Erfahrungen und Qualifikationen zumindest in den Bereichen Versicherungs- und Finanzmärkte, Geschäftsstrategie und -modell, Governance-System, finanz- und versicherungsmathematische Analyse sowie regulatorische Rahmenbedingungen und Anforderungen verfügen.

Die verantwortlichen Inhaber der Schlüsselfunktionen müssen die fachliche Qualifikation der jeweiligen Aufgabenbeschreibung oder der sich sonst aus der Tätigkeit ergebenden Anforderungen an Kenntnisse, Fähigkeiten und Erfahrungen erfüllen. Im Einzelnen werden folgende Anforderungen an die fachliche Qualifikation gestellt:

Der Inhaber der Risikomanagementfunktion verfügt über ein abgeschlossenes Hochschulstudium, das Grundkenntnisse der rechtlichen und wirtschaftlichen Rahmenbedingungen von Versicherungsunternehmen vermittelt

und auch Kenntnisse in mathematischen und stochastischen Methoden und Modellierungen gewährleistet. Er verfügt bereits über Führungserfahrung und hat durch seinen bisherigen beruflichen Werdegang Kenntnisse der Aufbau- und Ablauforganisation von Versicherungsunternehmen sowie versicherungstechnischer, versicherungsbetrieblicher und vertrieblicher Risiken erworben.

Der Inhaber der Compliance-Funktion muss ebenfalls über ein abgeschlossenes Hochschulstudium sowie über angemessene Erfahrungen und Kenntnisse in den Betriebs- und Geschäftsabläufen, Zuständigkeiten und Entscheidungsprozessen eines Versicherungsunternehmens und über in der Praxis erworbene juristische Kenntnisse, insbesondere im Versicherungsaufsichtsrecht sowie im Bereich Compliance, verfügen.

Der Inhaber der Funktion Interne Revision muss angemessene Erfahrungen und Kenntnisse in den Betriebs- und Geschäftsabläufen, Zuständigkeiten und Entscheidungsprozessen eines Versicherungsunternehmens sowie der Prüfung der Angemessenheit/Wirksamkeit des IKS- und des Governance-Systems aufweisen. Er muss gleichermaßen ein abgeschlossenes Hochschulstudium sowie Kenntnisse und Erfahrungen bei der Identifizierung von Abweichungen von internen Regeln und Verfahren besitzen.

Der Inhaber der Versicherungsmathematischen Funktion muss über Erfahrungen in aktuariellen Aufgabenstellungen eines Krankenversicherungsunternehmens sowie über angemessene Kenntnisse der Versicherungs- und Finanzmathematik verfügen. Erforderlich sind ein abgeschlossenes Studium sowie die Mitgliedschaft in der Deutschen Aktuarvereinigung. Liegt kein Hochschulabschluss in einer der Disziplinen Mathematik, Wirtschaftsmathematik oder Statistik vor, muss die erfolgreich absolvierte Aktuarausbildung der Deutschen Aktuarakademie (DAA) nachgewiesen werden.

Die Auswahl von vorgesehenen Inhabern der Schlüsselfunktionen erfolgt nach einem festgelegten Auswahlprozess anhand eines Qualifikationsprofils, das sich an den jeweiligen Aufgaben des Funktionsinhabers ausrichtet.

Soweit Ausgliederungsbeauftragte Inhaber der Schlüsselfunktionen sind, müssen sie über eine fachliche Qualifikation verfügen, die es ermöglicht, die Wahrnehmung der ausgegliederten Funktion zu überwachen und zu bewerten.

Zur Beurteilung der fachlichen Qualifikationen und der persönlichen Zuverlässigkeit jener Personen, die das Unternehmen tatsächlich leiten oder andere Schlüsselfunktionen innehaben, werden die regulatorisch vorgesehenen sowie alle zur angemessenen Bewertung erforderlichen Informationen herangezogen.

Nach der Besetzungsentscheidung wird die fortdauernde fachliche und persönliche Eignung in einem festgelegten funktionsbezogenen Prozess unter Einholung und Auswertung geeigneter Informationen regelmäßig überprüft.

## B.3 Risikomanagementsystem einschließlich der unternehmenseigenen Risiko- und Solvabilitätsbeurteilung

### B.3.1 Risikomanagementsystem

Um die Risiken im Unternehmen adäquat und effektiv zu steuern, weist das Unternehmen ein umfassendes Risikomanagementsystem mit entsprechenden Risikoprozessen auf.

#### **Aufbauorganisation**

Die Risikomanagementstruktur des Unternehmens sorgt für eine konkrete Funktionstrennung zur Vermeidung von Interessenkonflikten sowie für eine eindeutige Zuordnung von Verantwortlichkeiten; dabei wird eine klare Trennung zwischen dem Aufbau von Risikopositionen und deren Bewertung und Steuerung sichergestellt. Die Risikomanagementstruktur besteht aus zentralen und dezentralen Komponenten.

Der Vorstand ist verantwortlich für die Durchführung und Weiterentwicklung des Risikomanagements. Er trifft hier gemäß § 91 Abs. 2 AktG geeignete Maßnahmen, damit der Fortbestand der Gesellschaft gesichert ist und gefährdende Entwicklungen frühzeitig erkannt werden. Dabei wird er vom Unternehmens-Risikoausschuss unterstützt, der entsprechende Empfehlungen an den Vorstand des Unternehmens ausspricht.

Im Rahmen des Risikomanagementprozesses bildet der Risikoausschuss des Konzerns das zentrale Empfehlungsgremium für die Geschäftsführung bzw. den Vorstand. Er dient der Beratung und Entscheidungsvorbereitung für die Vorstände zu Fragen des Risikomanagements, wie z. B. zur Entwicklung der Risikostrategie, zur Risikotragfähigkeit und zu den Risikoberichten. Der Ausschuss tagt mindestens dreimal im Jahr und darüber hinaus ad hoc bei Auftreten von wesentlichen Veränderungen der Risikolage.

Im Konzern Versicherungskammer wurden neben dem Risikoausschuss weitere Gremien (z. B. Governance-Ausschuss, Risikogremium und Modellkomitee) eingerichtet. Diese dienen der Empfehlung und Entscheidungsvorbereitung und gewährleisten die Förderung der Risikokultur sowie die Umsetzung konzernweiter Standards.

Das Modellkomitee befasst sich z. B. mit Themen, die das Standardmodell, die Modelle zur Berechnung der versicherungstechnischen Rückstellungen für die Solvabilitätsübersicht sowie gegebenenfalls Weiterentwicklungen einzelner Modellteile betreffen und der dauerhaften Erfüllung der Vorschriften unter Solvency II dienen. Experten aus verschiedenen Bereichen beraten, informieren, diskutieren und entscheiden (abhängig von der Komplexität und Materialität) über Ergebnisse, Annahmen, Qualität und Weiterentwicklungen der Modelle.

Die Aufgabe der Risikomanagementfunktion wird im Konzern Versicherungskammer zentral von der Abteilung Konzernrisikocontrolling ausgeführt. Sie koordiniert die Risikomanagementaktivitäten auf allen Ebenen und in allen Geschäftsbereichen. Dabei wird sie von den dezentralen Risikocontrollingeinheiten unterstützt.

Das dezentrale Risikocontrolling des Unternehmens setzt sich aus dem Kapitalanlagecontrolling, dem Aktuariat Kranken sowie den dezentralen Controllingeinheiten zusammen.

Die Risikomanagementfunktion wird um weitere aufsichtsrechtliche Schlüsselfunktionen – Interne Revision, Compliance- und Versicherungsmathematische Funktion – ergänzt. Alle Schlüsselfunktionen sind in das Three-Lines-of-Defense-Modell eingebettet. Das Modell stellt ein ganzheitliches und funktionsfähiges Kontroll- und Überwachungssystem innerhalb des Unternehmens dar.

Die erste Verteidigungslinie bildet das operative Management.

Die Aufgaben des operativen Managements umfassen die Sicherstellung der Identifizierung, Beurteilung und Kontrolle sowie der Verminderung der Risiken, die im Rahmen der Geschäftstätigkeit entstehen können. Des Weiteren ist das operative Management dafür verantwortlich, die Übereinstimmung der Aktivitäten mit den Unternehmenszielen zu gewährleisten.

Die zweite Verteidigungslinie umfasst im Wesentlichen das Risikomanagement, die Compliance- und die Versicherungsmathematische Funktion.

Die Aufgabe der zweiten Verteidigungslinie besteht unter anderem darin, die in der ersten Verteidigungslinie aufgebauten Kontrollen auszubauen und zu überwachen. Diese Funktion wird implementiert, um sicherzustellen, dass die erste Verteidigungslinie ordnungsgemäß konstruiert und wirksam ist.

Die dritte Verteidigungslinie wird durch die Interne Revision wahrgenommen. Sie prüft die gesamte Geschäftsorganisation inkl. des Risikomanagementsystems und des Internen Kontrollsystems und damit auch die erste und zweite Verteidigungslinie.

### **Risikostrategie**

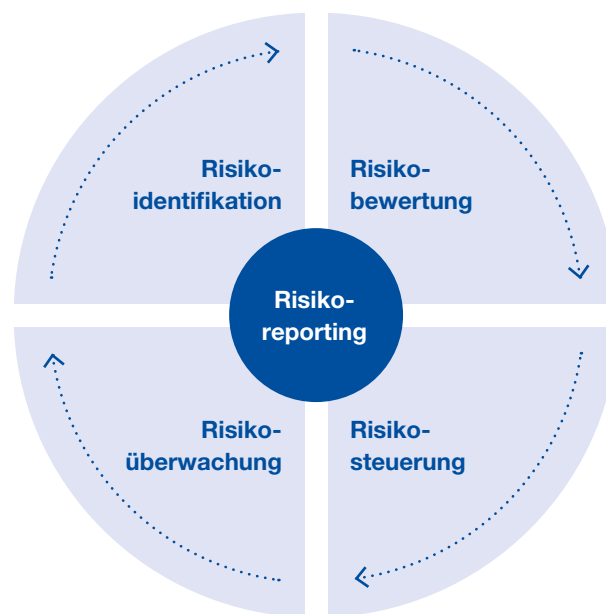
Grundlage aller strategischen Entscheidungen ist die genaue Kenntnis des Gesamtrisikoprofils. Das Gesamtrisikoprofil resultiert sowohl aus kurzfristig wirkenden Risiken aus dem operativen Tagesgeschäft als auch aus langfristigen Risiken, die sich aus der Geschäftsstrategie ergeben. Damit ist das unternehmensindividuelle

Gesamtrisikoprofil nicht nur durch die Art und die Höhe, sondern auch durch die zeitliche Struktur der identifizierten Risiken beschrieben.

Die Risikostrategie knüpft an das Gesamtrisikoprofil an und berücksichtigt dieses in angemessener Form. Sie leitet sich aus der Geschäftsstrategie und der übergeordneten Risikostrategie des Konzerns ab. Sie beschreibt Art und Umfang der wesentlichen Risiken des Unternehmens. Darüber hinaus wird der potenzielle Einfluss von Risiken auf die Vermögens-, Finanz- und Ertragslage dargestellt sowie deren Handhabung festgelegt. Dabei bezieht das Unternehmen Risikoerwägungen und den Kapitalbedarf in den Management- und Entscheidungsfindungsprozess mit ein. Die Risikostrategie wird durch den Vorstand beschlossen und einmal jährlich im Aufsichtsrat erörtert. Die Risiko- und Ertragssituation des Unternehmens wird mithilfe eines konsistenten Ampel- und Limitsystems überwacht und gesteuert. Über den Risikokontrollprozess, insbesondere die Risikoidentifikation, -bewertung und -analyse, besteht eine direkte Beziehung zum operativen Tagesgeschäft.

### B.3.2 Risikomanagementprozess

Zu den Kernaufgaben der Risikomanagementfunktion im Rahmen des Risikomanagementprozesses zählen insbesondere Risikoidentifikation, Risikobewertung, Risikosteuerung und Risikoüberwachung.



#### Risikoidentifikation

Die Risikoidentifikation beginnt bereits mit dem strategischen Planungsprozess. Die Kombination aus dezentralen und zentralen Risikomanagementeinheiten ermöglicht es, Risiken frühzeitig und flächendeckend zu identifizieren und einzuschätzen. Dadurch können die spezifischen Fachkenntnisse im Umgang mit Risiken optimal genutzt werden. Das dezentrale Risikocontrolling des Konzerns setzt sich aus Teilen der Kapitalanlage, dem Aktuariat Krankenversicherung, der Rückversicherung sowie dezentralen Controllingeinheiten zusammen. Diese erarbeiten Vorschläge für Vorgaben der Risikomodellwelt im Konzern Versicherungskammer als Entscheidungsunterstützung für den Vorstand.

Im Zuge des Risikomanagementprozesses führt das Unternehmen einmal jährlich eine Risikoinventur durch. Der Fokus liegt dabei auf der Erfassung sämtlicher Risiken und Prozesse, die sich nachhaltig negativ auf die Finanz-, Vermögens- und Ertragslage des Unternehmens auswirken können. Mithilfe einer zentralen Risikodatenbank werden alle vorhandenen Risiken in den einzelnen Ressorts bzw. Geschäftsbereichen erfasst; darin werden die Ursachen beschrieben und die Risiken auf Basis von Schadenhöhe und Eintrittswahrscheinlichkeit bewertet sowie Maßnahmen zur Reduzierung aufgeführt.

### **Risikobewertung**

Für die Bestimmung des Gesamtrisikoprofils kommen im Unternehmen diverse Methoden zum Einsatz. In Abhängigkeit von der Risikoart erfolgt die Risikobewertung mithilfe des Solvency-II-Standardmodells, mit alternativen quantitativen Methoden oder durch Expertenschätzung. Um die Diversifikation im Unternehmen zu berücksichtigen, werden die Risikohöhen der Einzelrisiken mit vorgegebenen Korrelationsmatrizen mithilfe des Solvency-II-Standardmodells zur Gesamtrisikohöhe aggregiert.

Ein partielles oder vollständiges internes Modell wird nicht verwendet.

Ebenso erfolgt eine Bewertung der Wirkung von neuen Produktstrukturen, Strategien, Geschäftsfeldänderungen und Absicherungsmaßnahmen auf das Gesamtproduktisikoprofil.

Zur Ermittlung der Risikotragfähigkeit wird die Gesamtheit der ökonomischen Eigenmittel dann ins Verhältnis zur Gesamtrisikohöhe gesetzt. Das selbstgesteckte Ziel ist es, mindestens eine ausreichende Bedeckung für das Unternehmen zu erreichen.

### **Risikosteuerung**

Auf Basis der Risikotragfähigkeit ist im Unternehmen ein konsistentes Limitsystem für die Aktiv- und die Passivseite zur Risikobegrenzung installiert, das die von der Geschäftsleitung im Einklang mit der Risikostrategie gesetzten Begrenzungen der Risiken auf die wichtigsten steuernden Organisationsbereiche des Unternehmens herunterbricht. Die Risiko- und Ertragssituation wird hierzu auf Basis eines konsistenten Ampel- und Limitsystems überwacht und gesteuert. Die Überschreitung vorab definierter Schwellenwerte gibt frühzeitig Aufschluss über die Risikosituation und dient der Frühwarnindikation. Die Limitauslastung ist in Form von Risikokennzahlen dargestellt. Diese können sowohl quantitativer als auch qualitativer Natur sein. Während des Geschäftsjahres wird die tatsächliche Risikobedeckung anhand von Risikokennzahlen regelmäßig kontrolliert und das Ergebnis periodisch an die Geschäftsleitung berichtet. Die Risikokennzahlen werden auf Gesamtunternehmensebene aggregiert und mit dem Anteil an Risikodeckungspotenzial verglichen, der zur Abdeckung der Risiken eingesetzt werden soll. Die gewählten Limite sind mit der von der Geschäftsleitung festgelegten Risikostrategie und dem Anteil an Risikodeckungspotenzial, der zur Abdeckung der Risiken eingesetzt wird, konsistent.

### **Risikoüberwachung und -reporting**

Die Kombination aus dezentralen und zentralen Risikomanagementeinheiten ermöglicht neben einer frühzeitigen und flächendeckenden Identifikation, Bewertung und Steuerung von Risiken auch deren laufende Überwachung. Der Informationsfluss wird durch einen definierten Berichtsprozess sichergestellt.

Es wird zwischen einer periodischen, regelmäßigen Berichterstattung (z. B. monatlich oder quartalsweise) und einer Ad-hoc-Berichterstattung (z. B. Situationsberichte) nach einem klar definierten Eskalationsprozess unterschieden. Das Ad-hoc-Reporting greift in Ausnahmefällen ein, z. B. bei besonders schwerwiegenden Überschreitungen, um eine umgehende Reaktion der Geschäftsleitung auf unvorhergesehene und ungewollte Risikowentwicklungen sicherzustellen.

## **B.3.3 ORSA-Prozess**

Die Mitglieder des Vorstandes sorgen für eine angemessene Ausgestaltung des ORSA und steuern dessen Durchführung. Dabei dient der Konzern-Risikoausschuss der Beratung und Entscheidungsvorbereitung für den Vorstand. Der Risikoausschuss bzw. der Vorstand hinterfragt die Risikoidentifikation, -analyse und -bewertung. Dabei überprüft er auch die Angemessenheit der Annahmen sowie die Ergebnisse.

Die Ergebnisse und Schlussfolgerungen aus den ORSA-Berichten werden nach der Freigabe durch den jeweiligen Vorstand zeitnah allen relevanten Mitarbeitern mitgeteilt. Neben dem Vorstand werden zusätzlich der Aufsichtsrat, der Governance-Ausschuss, weitere Schlüsselfunktionen sowie alle relevanten Unternehmenseinheiten aus den Bereichen Aktuariat, Controlling und Kapitalanlage über die Ergebnisse in Kenntnis gesetzt.

Bei der Beurteilung des Gesamtsolvabilitätsbedarfs erfolgt eine unternehmenseigene Einschätzung des Kapitalbedarfs und anderer Mittel, die das Unternehmen nach eigener Auffassung einsetzen muss, um seine Risiken angemessen abzusichern.

Als Grundlage für die Ermittlung des Gesamtsolvabilitätsbedarfs dient die Standardformel. Diese wird durch die Erkenntnisse und Einschätzungen aus der Angemessenheitsanalyse ergänzt. Die Angemessenheitsanalyse dient der Überprüfung, inwiefern die SCR-Berechnung nach der Standardformel das Risikoprofil des Unternehmens angemessen abbildet. Dabei werden alle materiellen bzw. wesentlichen Risiken einbezogen, denen das Unternehmen kurz- und mittelfristig ausgesetzt ist. Dazu zählen auch Risiken, die in der Standardformel nicht abgebildet sind. Das Risk Ranking spiegelt die Bedeutung der aufgeführten Risiken für das Unternehmen wider. Das Risk Ranking berücksichtigt zum einen die SCR-Höhe des einzelnen Risikos zum Stichtag und in den Projektionsjahren, zum anderen fließt das Abweichungspotenzial der Risiken zwischen interner Einschätzung und Berechnung nach der Standardformel ein.

Das Unternehmen führt mindestens einmal pro Jahr eine umfassende unternehmenseigene Risiko- und Solvabilitätsbeurteilung durch. Turnusmäßig erfolgt dies jeweils per 31. Dezember des Berichtsjahres. Darüber hinaus wird, sobald eine wesentliche Änderung des Risikoprofils vermutet wird, ein Prüfprozess für eine anlassbezogene Beurteilung (Ad-hoc ORSA) angestoßen. Eine solche anlassbezogene Beurteilung war im abgelaufenen Geschäftsjahr nicht notwendig.

Der ORSA ist in den Planungs- und Strategieprozess eingebunden. Die Projektionsergebnisse aus dem ORSA bilden die Grundlage für weitere Planungs- und Entscheidungsprozesse. Sie dienen unter anderem als eine Grundlage für die Einführung neuer Produkte hinsichtlich der Risikotragfähigkeit und der Festlegung der strategischen Asset Allocation.

Des Weiteren fließen in den ORSA Erkenntnisse aus der Erstellung der Unternehmenspläne ein. Umgekehrt finden die Ergebnisse des ORSA Eingang in den mittelfristigen Kapitalmanagementplan.

## B.4 Internes Kontrollsystem

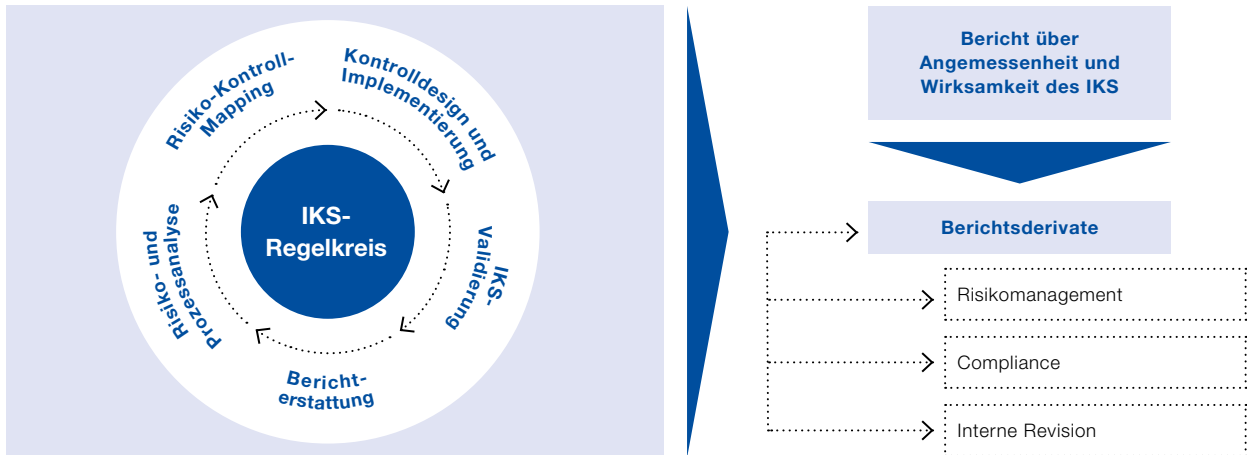
### B.4.1 Zentrale IKS-Instanz

Die Gesellschaft hat unter Berücksichtigung der Gruppenvorgaben Rahmenbedingungen und Mindestanforderungen für das IKS implementiert.

Als Teil des unternehmensweiten Risikomanagements bildet das IKS somit ein wichtiges Element der Corporate Governance der Unternehmen der Versicherungskammer. Der marktgängige und weltweit anerkannte COSO-Standard (Committee of Sponsoring Organizations of the Treadway Commission), bestehend aus den fünf Kernelementen Kontrollumfeld, Risikobewertung, Kontrollaktivitäten, Information/Kommunikation sowie Überwachung, bildet den Orientierungsrahmen für die Ausgestaltung des IKS der Versicherungskammer.

Um ein unternehmens- und konzernweit konsistentes IKS sicherzustellen, wurde bei der BLBV die Zentrale IKS-Instanz geschaffen, die sowohl auf Gruppenebene als auch zur Unterstützung der Einzelunternehmen tätig wird. Aufgaben der Zentralen IKS-Instanz sind unter anderem die Erarbeitung von Vorgaben zur Ausgestaltung des IKS und die Überwachung der Umsetzung des IKS in der Versicherungskammer. Es findet eine regelmäßige Abstimmung zwischen den IKS-Verantwortlichen und der Compliance-Funktion sowie dem Risikomanagement statt. Darüber hinaus ist eine Funktionstrennung mit der unabhängigen Internen Revision gewährleistet. Die IKS-Leitlinie sowie die Schnittstellen-Leitlinie dokumentieren die Vorgaben zum IKS. Der aktuelle Status sowie die Entwicklung des IKS werden von der Zentralen IKS-Instanz laufend überwacht. Neben dem jährlichen IKS-Reporting an den Vorstand nach Abschluss der turnusmäßigen Validierung aller wesentlichen Prozesse, Risiken und Kontrollen findet auch eine regelmäßige unterjährige Berichterstattung statt.

Im IKS werden grundsätzlich diejenigen Kontrollen und Steuerungsmaßnahmen aufgenommen, die wesentliche Risiken mindern. Durch den IKS-Regelkreis erfolgt die Identifikation der wesentlichen Risiken und Kontrollen wie auch deren jährliche Überprüfung, die, aufgeteilt nach Prozesspaketen, zwischen März und Oktober stattfindet.



Die Gesamtprozessverantwortlichen tragen die Verantwortung für die Umsetzung des IKS-Regelkreises und für die jährliche Überprüfung der wesentlichen Risiken und Kontrollen. Dadurch kann die Aktualität der Prozess-, Risiko- und Kontrolldokumentation sichergestellt werden.

Ausgehend vom Unternehmensprozessmodell des Konzerns Versicherungskammer deckt das IKS Kern-, Steuerungs- und Unterstützungsprozesse ab und stellt somit eine ganzheitliche konzernweite Erfassung der prozessbezogenen Risiken und Kontrollen unter Einbeziehung der aufsichtsrechtlichen Vorgaben sicher.

### B.4.2 Compliance

Die Compliance-Funktion folgt einer „zentral-funktionalen“ Struktur und setzt sich zusammen aus dem Chief Compliance Officer (CCO), der zentralen Compliance-Abteilung sowie den funktionalen Themenverantwortlichen, die bestimmte Themengebiete betreuen (z. B. Aufsichtsrecht, Vertrieb, Personal, Kartellrecht).

Das Unternehmen hat seine Compliance-Funktion auf der Grundlage eines Ausgliederungsvertrags an die BLBV ausgelagert. Der Ausgliederungsbeauftragte des Unternehmens ist die für die Schlüsselfunktion Compliance verantwortliche Person und damit CCO.

Die Aufgaben der Compliance-Funktion und die Rollen im Compliance-Management-System (CMS) sind in der von der Geschäftsleitung verabschiedeten Leitlinie „Compliance Management System“ niedergelegt. Ihre operative Durchführung wird in einer ausführlichen Compliance-Richtlinie des Konzerns beschrieben.

Schnittstellen bestehen zu den weiteren unter Solvency II einzurichtenden Schlüsselfunktionen sowie zu weiteren Funktionen (Unternehmensrecht, Datenschutz, Geldwäscheprävention und Zentrales-Internes-Kontroll-System [ZIKS]). Die Schnittstellen sind so ausgestaltet, dass keine Doppelzuständigkeiten der Funktionen entstehen und Zuständigkeitslücken vermieden werden. Um dies sicherzustellen, wurde die Zusammenarbeit mit den Schnittstellen in einer Schnittstellen-Leitlinie geregelt. Zudem finden im Governance-Ausschuss ein regelmäßiger, risikoorientierter Austausch und eine Abstimmung zwischen den Funktionen Risikomanagement, Interne Revision, zentrale Compliance-Funktion, Unternehmensentwicklung und Unternehmensrecht, Datenschutz und Geldwäscheprävention statt.

Die bei der BLBV angesiedelte zentrale Compliance-Abteilung berichtet dem Ausgliederungsbeauftragten als CCO und mit diesem der Geschäftsleitung über compliancerelevante Sachverhalte und Entwicklungen im Unternehmen. Die Themenverantwortlichen übernehmen für das jeweilige Themengebiet die der Compliance-Funk-

tion obliegenden Aufgaben, stehen im regelmäßigen Austausch mit der zentralen Compliance-Abteilung und berichten dieser.

Abhängig von den spezifischen Anforderungen und Informationsbedürfnissen der Empfänger sind eine regelmäßige und eine ad hoc gesteuerte Berichterstattung zu Compliance-Themen sichergestellt.

Der Schlüsselfunktion Compliance wurden von der Geschäftsleitung unter anderem die nachfolgenden Rechte und Kompetenzen übertragen:

- Richtlinienkompetenz der zentralen Compliance-Funktion im Rahmen der Ausgestaltung des CMS, inkl. Methodenkompetenz und fachlichen Weisungsrechts gegenüber den funktionalen Themenverantwortlichen
- Vorschlagsrecht zur Ausgestaltung von Compliance-Verhaltensgrundsätzen im Rahmen eines Verhaltenskodex
- Überwachungsrecht und -pflicht bei Compliance-Themen
- Eskalationsrecht
- uneingeschränktes Informationsrecht

## B.5 Funktion der Internen Revision

Aufgaben und Befugnisse der Internen Revision sind in der Leitlinie „Interne Revision“ geregelt. Die Konzernrevision nimmt keine weiteren Aufgaben wahr, wodurch keine Interessenkonflikte bestehen. Die Interne Revision arbeitet unabhängig und unterliegt keinem Weisungsrecht hinsichtlich der Prüfungsdurchführung und der Bewertung von Prüfungsergebnissen.

Die Interne Revision besteht aus den Abteilungen Revision Querschnittsfunktionen und Revision Versicherungstechnik. Die Interne Revision ist personell quantitativ und qualitativ adäquat ausgestattet, um sämtliche Prüfgebiete abzudecken.

Die Aufgabenfelder der Internen Revision erstrecken sich auf geplante Prüfungsleistungen (ex post und projektbegleitende), ungeplante Sonderprüfungen im Auftrag der Geschäftsleitung, mit den Fachbereichen vereinbarte Beratungsleistungen zu unterschiedlichen revisionsrelevanten Themengebieten und auf die Bearbeitung von Anfragen des Bundeskriminalamtes im Rahmen der Koordinierungsstelle des GDV.

Die Tätigkeit der Internen Revision beruht auf einem umfassenden und jährlich fortgeschriebenen risikoorientierten Prüfungsplan. Alle gesetzlich oder aufsichtsrechtlich vorgeschriebenen Pflichtprüfungen sind im Revisionsplan enthalten.

Die Prüfung der Internen Revision bezieht sich auf alle wesentlichen Aktivitäten der Konzernunternehmen bzw. des Konzerns.

Im Vergleich zum Vorjahr ergaben sich keine Änderungen.

## B.6 Versicherungsmathematische Funktion

Das Unternehmen hat auf Basis des § 31 VAG in Verbindung mit § 79 VAG eine Versicherungsmathematische Funktion eingerichtet. Es erfüllt damit eine aus Solvency II resultierende Anforderung an die Aufbaustruktur von Versicherungsunternehmen.

Die Aufgaben der Versicherungsmathematischen Funktion sind in § 31 Abs. 1 und 2 VAG geregelt. Ihre zentrale Aufgabe ist die Überprüfung der Angemessenheit der bei der Solvabilitätsberechnung angesetzten versicherungstechnischen Rückstellungen – also der Bewertung der aus den Versicherungsverträgen resultierenden zukünftigen Verpflichtungen. Das Unternehmen gewährleistet durch Verteilung von Berechnung und Kontrolle auf unterschiedliche Organisationseinheiten, dass kein von der Versicherungsmathematischen Funktion in die



Kontrollaufgaben eingebundener Mitarbeiter aktiv an der Berechnung der versicherungstechnischen Rückstellungen beteiligt ist.

Die Versicherungsmathematische Funktion ist ein wesentlicher Bestandteil der internen Überwachung im Unternehmen. Sie ist frei von Einflüssen, die ihre freie objektive, faire und unabhängige Aufgabenerfüllung beeinträchtigen könnten.

Sowohl die Versicherungsmathematische Funktion als auch alle in die Wahrnehmung der Funktion eingebundenen Personen erfüllen die Anforderungen des § 31 Abs. 3 VAG an die fachliche Qualifikation.

Alle relevanten organisatorischen Einheiten müssen die Versicherungsmathematische Funktion über bedeutende Sachverhalte informieren, die sie für die Erfüllung ihrer Pflichten benötigt. Zur Wahrnehmung ihrer Aufgaben besitzt die Versicherungsmathematische Funktion jederzeit ein entsprechendes Informationsrecht. Ihr sind insoweit unverzüglich die angeforderten Informationen zu erteilen.

Beim Unternehmen werden die Aufgaben der Versicherungsmathematische Funktion und des verantwortlichen Aktuars (gemäß § 156 VAG) gemeinsam von einer Person wahrgenommen. Interessenkonflikte zwischen diesen Funktionen sind grundsätzlich ausgeschlossen. Im Übrigen wird auf den unabhängigen mathematischen Treuhänder als weitere Kontrollinstanz verwiesen (§ 155 VAG), der als flankierende Maßnahme zur Vermeidung von Interessenkonflikten bei der Beitragskalkulation fungiert. Bei Beitragsanpassungen ist die Zustimmung des Treuhänders zwingend erforderlich.

## B.7 Outsourcing

Die aus der Geschäftsstrategie abgeleitete Outsourcing-Strategie soll die Erreichung der übergeordneten Geschäftsziele des Unternehmens unterstützen und das Kerngeschäft bzw. die eigene Wettbewerbsposition stärken. Die Outsourcing-Strategie definiert Voraussetzungen, Ziele und grundsätzliche Rahmenbedingungen von Ausgliederungen.

Leistungen, die von einer zentralen Stelle innerhalb des Konzerns erbracht werden können, sollen im Zuge einer grundsätzlichen Outsourcing-Entscheidung bevorzugt an diese Stelle ausgegliedert werden, um die jeweiligen Funktionsbereiche effizient, kundenorientiert und nach konsistenten Standards aufzustellen. Die Berücksichtigung der Belange und Besonderheiten des ausgliedernden Unternehmens, insbesondere die Risikoanalyse vor der Ausgliederung, bleibt hiervon unberührt.

Strategisch vorteilhaft ist eine konzerninterne Ausgliederung insbesondere dann, wenn mit ihr die folgenden Ziele erreicht werden:

- Gewährleistung hoher Leistungs- und Qualitätsstandards der ausgegliederten Funktionen und Tätigkeiten unter Berücksichtigung der gesetzlichen und regulatorischen Anforderungen
- Optimierung der Unternehmensfunktionen und -prozesse bzw. Bündelung von Fachkenntnissen
- Effizienzgewinne und Kosteneinsparungen durch Zentralisierung bzw. Realisierung von Synergieeffekten, durch Vermeidung von Redundanzen und durch standardisierte Verfahren und Prozesse
- Erhalt von Kernkompetenzen im Konzern

Sofern eine Ausgliederung oder ihre Fortführung das Risiko einer Beeinträchtigung der Qualität der Geschäftsorganisation, einer übermäßigen Steigerung des operationellen Risikos oder einer Gefährdung der kontinuierlichen und zufriedenstellenden Dienstleistung für die Versicherungsnehmer mit sich bringen würde, wird von einer Ausgliederung bzw. ihrer Fortführung abgesehen.

Die Outsourcing-Strategie sowie das daran anknüpfende Outsourcing-Managementsystem sind Gegenstand der auf Einzelunternehmens- und auf Gruppenebene erlassenen Outsourcing-Leitlinie, die durch eine Outsourcing-Richtlinie konkretisiert wird.

Das Outsourcing-Managementsystem gewährleistet die durchgehende Einhaltung aller prozessualen und vertragsrechtlichen Anforderungen an die verschiedenen Auslagerungen (Risikoanalysen, Dokumentationen, Durchgriffsrechte, Unterbeauftragungen etc.). Neben Beratungen und Qualitätsprüfungen umfasst es auch IT-gestützte Vertragserstellung sowie Leistungsbewertungen und Archivierungen.

Ausgliederungen werden durch Dezentrale Outsourcing-Beauftragte des ausgliedernden Unternehmens sowie durch das bei der BLBV angesiedelte zentrale Outsourcing-Management des Konzerns begleitet. Bei konzerninternen Ausgliederungen stehen auf Auftragnehmerseite zuvorderst die für die ausgegliederte Funktion bzw. den ausgegliederten Prozess verantwortlichen Gesamt- und Teilprozessverantwortlichen in der Leistungs- bzw. Steuerungsverantwortung. Dem ausgliedernden Unternehmen sind zur Überwachung und Steuerung der ausgegliederten Tätigkeiten im Ausgliederungsvertrag die erforderlichen Befugnisse, insbesondere umfassende Informations-, Kontroll- und Weisungsrechte, eingeräumt. Die Erreichung der mit dem Outsourcing verfolgten Ziele sowie die Einhaltung der vereinbarten Leistungsstandards werden im Rahmen der turnusmäßig durch die Dezentralen Outsourcing-Beauftragten durchzuführenden Sachstandsabfrage in Zusammenarbeit mit dem zentralen Outsourcing-Management überprüft und nachgehalten.

Die Überwachung der ausgegliederten Schlüsselfunktionen (Interne Revision, Compliance und Risikomanagement; siehe oben B.1.3) obliegt besonderen Ausgliederungsbeauftragten. Diese Funktion wird von bestimmten Vorstandsmitgliedern wahrgenommen. Sie können dabei auf die Unterstützung speziell eingesetzter Dezentraler Outsourcing-Beauftragter und des Zentralen Outsourcing-Managements zugreifen.

Das Unternehmen hat neben den vorgenannten Schlüsselfunktionen auch wesentliche Querschnittsfunktionen (unter anderem Kapitalanlage, Rechnungswesen, IT, Datenschutz) an die BLBV ausgegliedert. Konzernintern werden darüber hinaus für das Unternehmen Unterstützungsleistungen in den Bereichen Vertrieb, Betrieb und Leistung erbracht. Die konzerninternen Dienstleister haben ihren Sitz in Deutschland.

Konzerninterne Ausgliederungen wichtiger Funktionen liegen nicht vor.

## B.8 Sonstige Angaben

Zum Jahreswechsel 2017/2018 wurden sämtliche innerbetrieblichen Leitlinien gemäß dem konzernweit festgelegten Review-Prozess überprüft und Anfang des Jahres 2018 etwaige erforderliche Aktualisierungen vorgenommen. Im Übrigen liegen nach aktueller Einschätzung keine berichtspflichtigen sonstigen Informationen vor.

## C. Risikoprofil

Das Risikoprofil des Unternehmens wird insbesondere durch Marktrisiken und versicherungstechnische Risiken dominiert.

Der Ausgang der Bundestagswahl 2017 und die daraus folgende Koalitionsvereinbarung haben das Risikoprofil der privaten Krankenversicherungsunternehmen beeinflusst. Die im Vorfeld der Bundestagswahl thematisierte Einführung einer „Bürgerversicherung“ ist nicht mehr Teil des bestehenden Regierungsprogramms. Unabhängig davon begegnet das Unternehmen dem Risiko einer „Bürgerversicherung“ durch Diversifikation und Ausbau der Kerngeschäftsfelder Zusatz-, Pflegezusatz- und betriebliche Krankenversicherung, die von der Einführung einer „Bürgerversicherung“ nicht betroffen wären.

### C.1 Versicherungstechnisches Risiko

Das versicherungstechnische Risiko der Krankenversicherung setzt sich aus dem versicherungstechnischen Risiko der Krankenversicherung nach Art der Lebensversicherung (Kranken nAd Leben), dem versicherungstechnischen Risiko Krankenversicherung nach Art der Nichtlebensversicherung (Kranken nAd Nichtleben) und dem Katastrophenrisiko zusammen, wobei das Katastrophenrisiko nur eine untergeordnete Rolle spielt.

Krankenversicherungsverträge werden auf der Basis von fest vereinbarten Leistungszusagen im Krankheitsfall kalkuliert. In die Kalkulation fließen dazu verschiedene Rechnungsgrundlagen ein, wie z. B. der Rechnungszins oder Annahmen über künftige Schadenentwicklungen, die Lebenserwartung, die erwartete durchschnittliche Vertragsdauer und die erforderlichen Betriebskosten. Die versicherungstechnischen Risiken resultieren daher aus Abweichungen der tatsächlichen Werte dieser Größen von den kalkulierten.

#### **Versicherungstechnisches Risiko der Krankenversicherung nach Art der Lebensversicherung**

Das versicherungstechnische Risiko Krankenversicherung nAd Leben setzt sich bei dem Unternehmen insbesondere aus dem Krankheits-/Invaliditätsrisiko, dem Sterblichkeitsrisiko, dem Storno- sowie dem Kostenrisiko zusammen.

Um den versicherungstechnischen Risiken der Krankenversicherung nAd Leben zu begegnen, werden bereits bei der Tariffkalkulation angemessene Sicherheiten einkalkuliert. Zudem werden die Risiken durch gezielte Risikoselektion im Rahmen der Annahmepolitik weiter eingegrenzt. Darüber hinaus werden die Rechnungsgrundlagen aufgrund der gesetzlichen Vorgaben jedes Jahr überprüft und bei Bedarf an die aktuellen Gegebenheiten angepasst (Beitragsanpassungsklausel).

#### **Versicherungstechnisches Risiko der Krankenversicherung nach Art der Nichtlebensversicherung**

Das versicherungstechnische Risiko der Krankenversicherung nAd Nichtleben setzt sich aus dem Prämien- und dem Reserverisiko sowie dem Stornorisiko zusammen.

Um den versicherungstechnischen Risiken Kranken nAd Nichtleben zu begegnen, werden analog zur Kranken nAd Leben sowohl bei der Tariffkalkulation als auch bei der Dotierung der Schadenreserve angemessene Sicherheiten einkalkuliert. Zudem werden die Risiken durch gezielte Risikoselektion im Rahmen der Annahmepolitik weiter eingegrenzt.

#### **Katastrophenrisiko Kranken**

Das Katastrophenrisiko besteht im Eintritt einer hohen Anzahl von Einzel- oder Kumulschäden. In der Krankenversicherung setzt sich das Katastrophenrisiko aus den Risiken Massenunfall, Unfallkonzentration und Pandemie zusammen, wobei das Pandemierisiko das größte Risiko darstellt.

Zur Schadenminimierung und Schadenprävention kommen verschiedene Instrumente zum Einsatz. Prinzipiell werden Konzentrationsrisiken durch eine geeignete Risikostreuung begrenzt. Darüber hinaus wird durch regelmäßige Überwachung und Analyse des Versicherungsbestands auf Basis spezifischer Kenngrößen und Schwellenwerte versucht, die Entstehung von Risikokonzentrationen zu vermeiden.

Mit einer regelmäßigen Durchführung von Stress- und Szenarioanalysen überprüft das Unternehmen die Auswirkungen verschiedener Szenarien und Worst-Case-Ereignisse auf die Geschäftsplanung. Bei der Bestimmung des Risikokapitalbedarfs werden nachteilige Veränderungen des Werts der Versicherungsverbindlichkeiten bei der Inanspruchnahme von Gesundheitsleistungen, die jeweils durch Infektionskrankheiten verursacht wurden, betrachtet. Dabei wird unter anderem eine durchschnittliche Gesundheitsleistung im Falle einer Pandemie auf Basis von Anspruchswahrscheinlichkeiten der Personen mit klinischen Symptomen, die Gesundheitsleistungen in Anspruch nehmen, ermittelt. Die Anspruchswahrscheinlichkeiten werden mit 1 Prozent für Krankenhausaufenthalte, 20 Prozent für ambulante Heilbehandlung und 79 Prozent für Selbstmedikation („keine formelle Gesundheitsversorgung“) angesetzt. Im Zeitraum der Geschäftsplanung werden keine Veränderungen erwartet, die sich wesentlich auf die Risikoexponierung des Pandemierisikos auswirken.

## C.2 Marktrisiko

Das Marktrisiko bemisst sich an der Ungewissheit in Bezug auf Veränderungen von Marktpreisen und -kursen (inkl. Zinsen, Aktienkursen und Devisenkursen) sowie über die Abhängigkeiten und ihre Volatilitätsniveaus. Es leitet sich direkt oder indirekt aus Schwankungen in der Höhe bzw. Volatilität der Marktpreise für die Vermögenswerte, Verbindlichkeiten und Finanzinstrumente ab.

Die Kapitalanlagen des Unternehmens werden grundsätzlich nach dem Prinzip der unternehmerischen Vorsicht angelegt. In einem Anlagekatalog sind zulässige Anlageklassen und Anlagegrundsätze enthalten. Dadurch wird sichergestellt, dass die Marktrisiken, die insbesondere aus der Anlagetätigkeit resultieren, quantifizierbar und beherrschbar sind. Im Rahmen der Anlageplanung werden diese Vorgaben präzisiert. Insbesondere die dauerhafte Erfüllung der Solvenzkapitalanforderung, die dauerhafte Bedeckung der Verpflichtungen durch Sicherungsvermögen sowie eine Mindestverzinsung sind sicherzustellen.

Das Unternehmen hat umfangreiche Asset-Liability-Management- (ALM) und Risikomanagementprozesse implementiert. Dabei werden mithilfe von Stresstests, Szenario- und Sensitivitätsanalysen die Risikotragfähigkeit und die Auswirkungen auf die HGB-Bilanz und die Solvabilitätsübersicht überprüft. Dieser Prozess dient dazu, konkrete Maßnahmen für die Steuerung der Kapitalanlagen zusammen mit den Verbindlichkeiten abzuleiten.

Konkret werden z. B. die Auswirkungen lang anhaltender niedriger Zinsniveaus, ein wesentlicher Schock an den Aktienmärkten sowie eine Verschlechterung der Bonität von Zinsträgern untersucht, um weiterhin vorausschauend agieren zu können.

In den betrachteten Szenarien und im betrachteten Planungszeitraum ist das Unternehmen in der Lage, alle handelsrechtlichen Verpflichtungen zu erfüllen. Ebenso bleibt die Eigenmittelausstattung stets deutlich oberhalb der intern definierten Warnschwelle. Darüber hinaus werden mit Blick auf das Konzentrationsrisiko interne Limite für Mischung und Streuung der Kapitalanlagen festgelegt und deren Einhaltung überwacht.

Das Berichtswesen enthält Simulationen der Entwicklung der Ergebnisse bei verschiedenen Szenarien an den Immobilien-, Aktien- und Rentenmärkten. Für kurzfristig eintretende Ereignisse, die unmittelbaren Einfluss auf die Risikoexponierung des Zinsrisikos haben, sind entsprechende Ad-hoc-Prozesse definiert.

Zur Sicherstellung einer Mindestverzinsung nach HGB wird in der Planung für jede Risikokategorie ein ausreichendes Risikobudget zur Verfügung gestellt. Für volatile Anlageklassen, wie z. B. Aktien, muss ein größeres Risikobudget zur Verfügung gestellt werden, sodass im Falle einer ungünstigen Marktentwicklung die Erzielung der Mindestverzinsung nicht gefährdet wird.

Der überwiegende Teil der Kapitalanlagen des Unternehmens (etwa 89 Prozent bezüglich des Marktwertes) ist in Zinsträger investiert und somit dem **Zinsrisiko** und überwiegend dem **Spreadrisiko** ausgesetzt. Die Zinsträger entfallen überwiegend auf Staatsanleihen (3.302.567 Tsd. Euro) sowie Unternehmensanleihen (4.464.799 Tsd. Euro). Die Staatsanleihen setzen sich im Wesentlichen aus Anleihen deutscher Bundesländer sowie Sondervermögen im Zusammenhang mit dem europäischen Stabilitätspakt zusammen.

Insbesondere im indirekten Bestand enthaltene Aktien, außerbörsliche Eigenkapitalinstrumente, Private Equity, Rohstoffe sowie zum Teil Anlageinstrumente mit Merkmalen von Aktien und Schuldverschreibungen unterliegen dem **Aktienrisiko**. Diese entsprechen etwa 7 Prozent der gesamten Kapitalanlagen des Unternehmens.

Das **Immobilienrisiko** betrifft sowohl direkt gehaltene Grundstücke und Bauten (193.660 Tsd. Euro) als auch Immobilienfonds und -beteiligungen im indirekten Bestand (212.324 Tsd. Euro).

Alle wesentlichen **Wechselkursrisiken** aus Fremdwährungsinvestitionen sind abgesichert. Es bestehen keine Verbindlichkeiten in Fremdwährungen.

Entsprechend der Kategorisierung der Subrisiken nach der Solvency-II-Standardformel werden das Spreadrisiko und das Marktkonzentrationsrisiko nicht unter dem Kreditrisiko sondern unter dem Marktrisiko dargestellt.

## C.2.1 Zinsrisiko

Das Zinsrisiko entsteht dadurch, dass sich die Marktwertveränderungen aller zinssensitiven Vermögenswerte und Verbindlichkeiten nicht gegenläufig ausgleichen. Unter dem Zinsrisiko versteht man in der privaten Krankenversicherung darüber hinaus die Gefahr, dass die erzielten Kapitalanlageerträge nicht ausreichen, um die notwendige rechnungsmäßige Verzinsung der Deckungsrückstellung zu erbringen.

Durch langfristige Kapitalanlagen und bestehende Sicherheitsmittel ist das Unternehmen in der Lage, auch niedrige Kapitalmarktzinsen abzufedern und somit die Verpflichtungen gegenüber seinen Kunden sicherzustellen.

Wesentliches Ziel der Steuerung des Kapitalanlageportfolios ist die Erreichung der Rechnungszinsanforderungen ohne Zuhilfenahme von Eigenmitteln.

Der Rechnungszins ist ein zentrales Element der Rechnungsgrundlagen in der PKV und besonders für die Prämienberechnung und die Kalkulation der Alterungsrückstellungen von Bedeutung. Der Nachweis der Angemessenheit des verwendeten Rechnungszinses erfolgt einmal jährlich.

Ergibt die Prognose der Renditeuntergrenze aus aktuarieller Sicht, dass der in einem Tarif einkalkulierte Rechnungszins zukünftig nicht erwirtschaftet werden kann, so wird er im Rahmen der nächsten Beitragsanpassung entsprechend reduziert (AUZ-Verfahren).

Grundsätzlich reduziert eine fristenkongruente Anlage und eine aktive Steuerung der Durationsbreiten im Rahmen des ALM das Zinsrisiko.

Unterstellt man im Bereich der Zinsträger zum Bilanzstichtag eine Verschiebung der Zinskurve um einen Prozentpunkt nach oben, führt dies zu einer Verminderung des Zeitwertes um 708.736 Tsd. Euro. Da die Bewertungsreserven höher sind als der beschriebene Rückgang, ist die Risikotragfähigkeit gegeben.

## C.2.2 Spreadrisiko

Das Spreadrisiko ergibt sich aus dem Volumen und der Art der festverzinslichen Wertpapiere, der Bonität der Emittenten sowie der zugrunde liegenden Duration. Die Volatilität der Credit-Spreads gegenüber dem risikolosen Zins und die daraus resultierenden Veränderungen der Marktwerte der Kapitalanlagen stellen das Spreadrisiko dar.

Risikobehaftete Titel werden im Rahmen der Kapitalanlage breit gestreut und die Einzelwerte laufend überwacht.

Die hohe Kreditqualität des Bestands an Zinsträgern zeigt sich daran, dass zum Stichtag 94 Prozent der Zinsträger mit einer Bonitätsbeurteilung im Investmentgrade-Bereich bewertet wurden.

Die Aufteilung nach Bonitätsstufen stellt sich im Unternehmen für den jeweiligen Bestand an Zinsträgern nach Marktwerten wie folgt dar:

Zinsträger	Anteile der Bonitätsstufen in Prozent			
	AAA/AA	A/BBB	BB/B	NR CCC-D
Staatsanleihen und -darlehen	93,5	4,0	2,5	0,0
Unternehmensanleihen	27,4	61,7	10,8	0,2
Pfandbriefe/Covered Bonds	97,6	2,4	0,0	0,0
Sonstige Zinsträger	34,6	61,9	3,4	0,0
<b>Gesamtbestand</b>	<b>64,6</b>	<b>29,8</b>	<b>5,5</b>	<b>0,1</b>

Das Spreadrisiko wird durch strenge Vergabemodalitäten und ein Limitsystem zur Sicherstellung einer angemessenen Mischung und Streuung minimiert. Die Exponierung in Spreadrisiken innerhalb des indirekten Bestands wird ebenfalls breit gestreut und die Einzelwerte werden laufend überwacht.

## C.2.3 Aktienrisiko

Das Aktienrisiko umfasst die Schwankungen an Aktien- und Finanzmärkten (Beteiligungen, Private Equity, Hedgefonds, Aktienfonds, Rohstoffe und andere alternative Kapitalanlagen).

Der Bestand an Aktien und mit Aktienrisiko behafteten Investitionen beträgt etwa 7 Prozent des Kapitalbestandes bezogen auf den Zeitwert der Kapitalanlagen. Aufgrund der vergleichsweise hohen Volatilität dieser Anlageklasse hat das Aktienrisiko dennoch Relevanz für das Unternehmen.

Zur Minderung des Aktienrisikos sowie zur Verbesserung des Risiko-Ertrags-Verhältnisses der Aktienanlagen werden dynamische Quotensteuerungsstrategien eingesetzt. Im Rahmen der Anlageplanung werden Zielquoten sowie zulässige Bandbreiten für die Aktienanlagen festgelegt. Die Quotensteuerung zielt auf eine möglichst hohe Aktienrendite bei gleichzeitiger Begrenzung der Kursverluste im Fall von kritischen Marktentwicklungen ab. Die operative Steuerung erfolgt mittels Derivaten, d. h. Futures und Optionen (jeweils Long- und Shortpositionen) auf Aktienindizes entsprechend dem zugrunde liegenden Aktienbestand.

Ein unterstelltes Szenario mit einem Rückgang der Aktienkurse um 30 Prozent und der Beteiligungszeitwerte um 15 Prozent würde zu einer Verminderung der Zeitwerte um 165.035 Tsd. Euro führen. Da die Bewertungsreserven höher sind als der beschriebene Rückgang, ist die Risikotragfähigkeit gegeben.

## C.2.4 Immobilienrisiko

Das Immobilienrisiko beschreibt die Gefahr eines Marktwertrückgangs für Immobilien. Für die Bestimmung wird die Volatilität am Immobilienmarkt betrachtet und die Risikohöhe festgestellt. Die wesentlichen Kenngrößen werden jährlich ermittelt und analysiert.

Das Immobilienrisiko wird durch ein aktives Portfoliomanagement und durch die hohe Qualität des Immobilienportfolios gemindert.

## C.2.5 Wechselkursrisiko

Das Wechselkursrisiko beschreibt das aus zukünftigen Wechselkursentwicklungen resultierende Risiko hinsichtlich des beizulegenden Zeitwertes oder der künftigen Zahlungsströme eines monetären Finanzinstruments. Die funktionale Währung des Unternehmens ist der Euro.

Das Wechselkursrisiko wird durch den Einsatz von Derivaten (Devisentermingeschäften) gemindert. Dabei werden Fremdwährungspositionen in wesentlichen Teilportfolios in gängigen Währungen vollumfänglich abgesichert. Aus diesem Grund ist das nicht abgesicherte Fremdwährungsrisiko auf Gesamtportfolioebene von untergeordneter Bedeutung.

Die Absicherungen sind rollierend und entsprechend den Anforderungen der Art. 208 ff. der Delegierten Verordnung (EU) 2015/35 ausgestaltet. Insbesondere wird die Effektivität der Sicherungsbeziehungen laufend überwacht.

Werden zur Absicherung des Wechselkursrisikos in der Direktanlage in Fremdwährung getätigte Geschäfte mit Devisentermingeschäften gesichert, wird die ökonomische Sicherungsbeziehung durch Bildung von Bewertungseinheiten im Rahmen von Macro Hedges bilanziell nachvollzogen. Abgesichert werden jeweils nahezu 100 Prozent des Buchwerts der Investition in Fremdwährung. Infolge der betragskongruenten Sicherung ist von einer gegenläufigen Wertänderung von Grundgeschäft und Sicherungsinstrument auszugehen.

## C.2.6 Konzentrationsrisiko

Die Kapitalanlage des Unternehmens muss sowohl zwischen den als auch innerhalb der Anlageklassen ein Mindestmaß an Diversifikation aufweisen, um eine übermäßige Anlagenkonzentration und die damit einhergehende Kumulierung von Risiken in den Portfolios zu vermeiden. Die Mischung der Vermögensanlagen soll durch einen Risikoausgleich zwischen den verschiedenen Anlagen anlagetypische Risiken begrenzen und so die Sicherheit des gesamten Bestandes mit herstellen. Es gilt der Grundsatz, dass eine einzelne Anlageklasse nicht überwiegen darf.

Unter „Streuung“ ist die zur Risikodiversifizierung gebotene Verteilung der Anlagen aller Arten auf verschiedene Schuldner bzw. bei Immobilien auf verschiedene Objekte zu verstehen. Die Quoten werden risikoorientiert aus der Bonität der jeweiligen Schuldner(gruppe) abgeleitet.

Durch die Festlegung von Limiten in Bezug auf Anlageart, Emittenten und regionale Konzentrationen sowie deren laufende Überwachung wird eine hohe Diversifikation des Portfolios erreicht. Das Konzentrationsrisiko wird dadurch gemindert und ist dementsprechend auf Gesamtportfolioebene von untergeordneter Bedeutung.

## C.3 Gegenparteiausfallrisiko

Das Gegenparteiausfallrisiko bezeichnet das Risiko von Verlusten aufgrund von unerwarteten Ausfällen oder Verschlechterungen der Bonität von Banken, Rückversicherern, Versicherungsnehmern und Versicherungsvermittlern.

Dabei werden zwei verschiedene Kategorien unterschieden:

- Ausfallrisiko gegenüber Rückversicherern und Banken sowie Derivaten (außer Kreditderivaten, die bereits im Rahmen des Spreadrisikos behandelt werden) (Typ 1)
- Ausfallrisiko gegenüber Versicherungsvermittlern und Versicherungsnehmern sowie Hypothekendarlehen (Typ 2)

Die nachfolgende Tabelle zeigt die wesentliche Risikoexponierung des Unternehmens innerhalb des Gegenparteiausfallrisikos:

Art der Exponierung in Tsd. €	Erwarteter Verlust bei Ausfall
<b>Typ 1</b>	
Rückversicherer	0
Derivate	114.068
Bankguthaben	444.811
Exposures Typ 1 (außer RV, Derivate und Bankguthaben)	0
<b>Typ 2</b>	
Außenstände von Versicherungsvermittlern > 3 Monate	454
Exposures Typ 2 (außer Außenstände von Versicherungsvermittlern > 3 Monate)	14.558
<b>Gesamt</b>	<b>573.891</b>

Bei dem Unternehmen stellen Forderungen gegenüber Banken die größte Risikoexponierung innerhalb des Gegenparteiausfallrisikos dar. Es bestehen zum Stichtag keine Exponierungen gegenüber Rückversicherern.

Die Einlagen bei Banken setzen sich aus laufenden Bankguthaben, kurzfristigen Tages- und Termingeldern im Direktbestand sowie Kassenbeständen in den Fondsvermögen zusammen. Diese Vermögen sind hochliquide und kurzfristig verfügbar. Der Bestand an Derivaten wird überwiegend in den Fonds gehalten. Die Gegenparteien sind Banken mit guter Bonität.

Im Rahmen des HGB-Abschlusses wurden die in der Bilanz ausgewiesenen Forderungen an Kunden und Vermittler zur Risikovorsorge um eine ausreichende Pauschalwertberichtigung vermindert.

Der Vertrieb von Versicherungsprodukten durch Vermittler ist für das Unternehmen von entscheidender Bedeutung für den wirtschaftlichen Erfolg. Um das Forderungsausfallrisiko gegenüber Vermittlern gering zu halten, wird der Auswahl sowie der laufenden Überprüfung der Vermittler eine besondere Aufmerksamkeit zuteil.



## C.4 Liquiditätsrisiko

Das Liquiditätsrisiko bezeichnet das Risiko, dass ein Unternehmen aufgrund von mangelnder Liquidität bzw. Fungibilität von Assets nicht in der Lage ist, seinen finanziellen Verpflichtungen bei Fälligkeit nachzukommen.

Bei der Bewertung und Steuerung des Liquiditätsrisikos sind die zu erwartenden Zahlungsströme aller relevanten Aktiv- und Passivposten zu berücksichtigen. Das Liquiditätsmanagement des Unternehmens ist darauf ausgerichtet, allen finanziellen Verpflichtungen jederzeit und dauerhaft nachkommen zu können.

Dies geschieht insbesondere durch Planung und Überwachung aller zu erwartenden Zahlungsströme aus dem Kapitalanlagebereich und der Versicherungstechnik.

Im Rahmen der Finanzplanung werden, abgeleitet aus der Mittelfristplanung der Geschäftszahlen und einer Langfristsimulation der Zahlungsströme der Aktiv- und Passivseite, die unterjährigen, mittelfristigen und langfristigen Zahlungsströme sowie die notwendige Liquidität ermittelt.

Die Planung unterliegt regelmäßigen Analysen der Soll-Ist-Abweichung und wird turnusmäßig aktualisiert. Unter einer angemessenen Reserve für Liquiditätsengpässe wird das Vorhandensein ausreichender liquider Vermögenswerte verstanden, die zur Bedienung von kurzfristig schwankenden Zahlungsverpflichtungen vorzuhalten sind.

Zum Ausgleich von unerwartet hohen Zahlungen muss der Gesamtbestand der Vermögensanlagen so zusammengesetzt sein, dass stets ein betriebsnotwendiger Betrag an liquiden oder ohne Schwierigkeiten liquidierbaren Anlagen vorhanden ist.

Im Rahmen des Liquiditätsstresstests wurde in Form eines geeigneten Stressszenarios geprüft, ob zum Ausgleich von unerwartet hohen Zahlungen ausreichend liquidierbare Mittel im Gesamtbestand vorhanden sind. Das Stressszenario wurde durch ein Extremereignis seitens der Versicherungstechnik oder durch den Ausfall des Emittenten mit dem größten Exposure zum 31. Dezember 2017 definiert, abhängig davon, welches Ereignis den größeren Stress darstellt. Zur Einstufung der Liquidierbarkeit der Kapitalanlagen wurde den einzelnen Wertpapieren ein Liquiditätskennzeichen zugeordnet, das über den Grad der Liquidierbarkeit Auskunft gab.

Zusätzlich wurden zur Berechnung der liquidierbaren Kapitalanlagen Abschlagsfaktoren herangezogen, da bestimmte Kapitalanlagen unter Umständen nur mit einem Abschlag auf den Marktwert veräußert werden können.

Sind im Stressfall ausreichend schnell liquidierbare Kapitalanlagen vorhanden, gilt der Stress als bestanden.

Der Liquiditätsstresstest hat ergeben, dass für die Kapitalanforderung dieses Stressszenarios ausreichend liquide Mittel im Bestand enthalten sind.

Aufgrund der für den gesamten Planungszeitraum prognostizierten jährlichen Liquiditätsüberschüsse und der hohen Fungibilität der Wertpapierbestände ist gewährleistet, dass sämtliche Verbindlichkeiten, insbesondere gegenüber allen Versicherungsnehmern, jederzeit erfüllt werden können. Darüber hinaus sorgt eine vorsichtige, konservative sowie taktische und strategische Asset Allocation für eine angemessene Berücksichtigung des Liquiditätsrisikos.

Bei dem in künftigen Prämien einkalkulierten erwarteten Gewinn (Expected Profits Included in Future Premiums/ EPIFP) handelt es sich um die Differenz zwischen dem kalkulierten besten Schätzwert der Verpflichtungen für die Marktwertbilanz und dem kalkulierten besten Schätzwert der Verpflichtungen unter der Annahme fehlender künftiger Prämien. Die Höhe des EPIFP des Unternehmens belief sich zum Stichtag 31. Dezember 2017 auf 471.401 Tsd. Euro.

## C.5 Operationelles Risiko

Das operationelle Risiko bezeichnet das Risiko von Verlusten, die durch menschliches, technisches, prozessuales oder organisatorisches Versagen hervorgerufen werden. Darüber hinaus werden Risiken aufgrund von externen Einflüssen berücksichtigt.

Das operationelle Risiko umfasst insbesondere Risiken in den Bereichen IT, Personal, Recht und Betrug, jedoch nicht strategische sowie Reputationsrisiken. Zur Strukturierung der operationellen Risiken verwendet das Unternehmen die Kategorisierung des Operational Risk Insurance Consortium (ORIC).

Zum Schutz gegen den Ausfall von Datenverarbeitungssystemen sowie zur Gewährleistung der Datensicherheit hat das Unternehmen zahlreiche technische und organisatorische Maßnahmen zur Risikominimierung getroffen. Dazu zählen ständige Sicherheits- und Qualitätsprüfungen durch interne und externe Spezialisten. Diese gewährleisten eine kontinuierliche Anpassung an die technische Weiterentwicklung und wirken somit risikominimierend in Bezug auf potenzielle technische Bedrohungen. Angemessene und regelmäßig getestete Notfallkonzepte können im Bedarfsfall abgerufen werden und beschränken damit gezielt das Risiko aus möglichen DV-technischen Störungen oder Ausfällen.

Personalrisiken können aus Fluktuation, Kapazitätsengpässen, Motivationsverlust bei Mitarbeitern und ähnlichen Ursachen resultieren. Um diese zu minimieren, kommen im Unternehmen neben der strategischen Personalplanung insbesondere Maßnahmen wie regelmäßige Mitarbeitergespräche, personelle Förderungs- und Fortbildungsprogramme, flexible Arbeitszeitgestaltung oder Betriebliches Gesundheitsmanagement zum Einsatz.

Rechtliche Risiken können sich aus gesetzlichen oder vertraglichen Rahmenbedingungen sowie deren Änderungen ergeben. Dies umfasst zivil- und handelsrechtliche sowie bilanz- und steuerrechtliche Risiken. Neue Regelungen und Gesetzesentwürfe werden durch die juristischen Abteilungen des Unternehmens laufend beobachtet, um frühzeitig und angemessen im Sinne einer Risikominimierung für das Unternehmen reagieren zu können.

Unter dem Betrugsrisiko werden alle internen und externen Betrugsfälle durch Mitarbeiter, Dienstleister oder Kunden zum Nachteil des Unternehmens erfasst. Dieses Risiko wird durch umfangreiche Überwachungs-, Sicherheits- und Regulierungsmaßnahmen beschränkt. Der Bereich Compliance sowie die Geldwäschefunktion tragen unter anderem dazu bei, potenziell auftretende Betrugsrisiken frühzeitig zu identifizieren und zu vermeiden.

Das umfassende und ursachenbezogene Risikomanagement des Unternehmens sowie ein effizientes Internes Kontrollsystem vermindern diese Risiken. Durch laufende Überwachung der Einhaltung von Gesetzen sowie durch die Vorgabe von externen und internen Richtlinien werden die operationellen Risiken zusätzlich minimiert.

Das Business-Continuity-Management des Unternehmens gewährleistet, dass kritische Geschäftsfunktionen und -prozesse auch bei schwerwiegenden Störungen oder Katastrophen in Bezug auf ihre vorgegebenen Kernaufgaben mit den erforderlichen Qualitäts- und Zeitvorgaben erfüllt werden können.

## C.6 Andere wesentliche Risiken

### C.6.1 Strategisches Risiko

Das strategische Risiko spiegelt sich darin wider, dass strategische Geschäftsentscheidungen oder deren unzureichende Umsetzung negative Folgen für die gegenwärtige oder zukünftige Geschäftsentwicklung eines Versicherers haben können. Zu dem strategischen Risiko zählt auch das Risiko, das sich daraus ergibt, dass Geschäftsentscheidungen einem geänderten Wirtschaftsumfeld nicht angepasst werden. Das strategische Risiko tritt in der Regel im Zusammenhang mit anderen Risiken auf.

Das Unternehmen überprüft jährlich seine Risikostrategie und passt die Prozesse und Strukturen im Bedarfsfall an.

Eines der größten strategischen Risiken für die PKV stellt weiterhin die Einführung einer „Bürgerversicherung“ und der damit verbundene Wegfall des Neugeschäfts der privaten Krankheitskostenvollversicherung dar. Um der Einführung einer „Bürgerversicherung“ entgegenzuwirken, werden die Vorteile des dualen Gesundheitssystems transparent gemacht. Ziel ist es, das duale System als wesentlichen Garanten für die hohe Qualität des deutschen Gesundheitswesens und damit auch den Weiterbestand der privaten Krankenversicherung-Vollversicherung zu sichern. Darüber hinaus begegnet das Unternehmen dem Risiko einer Bürgerversicherung durch Diversifikation und Ausbau der Kerngeschäftsfelder, die von der Einführung einer Bürgerversicherung nicht betroffen wären. Um die werthaltigen Vollversicherungsbestände gegenüber der GKV und gegenüber den Mitbewerbern zu sichern, wurden außerdem gezielte Maßnahmen zur Erhöhung der Kundenzufriedenheit umgesetzt, unter anderem eine Erhöhung der Beitragsstabilität sowie die Einführung der Tarifwechselberatung. Zudem setzt sich das Unternehmen im Rahmen des neuen Programms „VKB Top 3“ intensiv mit der Integration einer ganzheitlichen Kundenbetrachtung in die täglichen Arbeitsprozesse auseinander. Um dem Risiko einer geringeren Kostentragfähigkeit infolge des Bestandsabriebs zu begegnen, wurden Maßnahmen zur Erhöhung der Kostenelastizität entwickelt.

Die Analysen des strategischen Risikos haben keine Hinweise auf wesentliche Risikokonzentrationen ergeben.

### C.6.2 Reputationsrisiko

Das Reputationsrisiko ist jenes Risiko, das sich aufgrund einer möglichen Beschädigung des Rufes des Unternehmens infolge einer negativen Wahrnehmung in der Öffentlichkeit ergibt. Für die Reputation des Unternehmens ist jeder Kontakt der Mitarbeiter, inkl. der Führungskräfte und Vorstandsmitglieder, zu Kunden, Vertriebspartnern, Eigentümern sowie der gesamten Öffentlichkeit wichtig.

Die Analyse des Risikos wird anhand eines Szenarioansatzes in Zusammenarbeit zwischen dem Konzernrisikocontrolling und der verantwortlichen Hauptabteilung Unternehmenskommunikation durchgeführt. Hier wird unterstellt, dass negative Ereignisse, die durch die Presse oder durch die sozialen Medien aufgegriffen werden, zu einem Neugeschäftsrückgang führen könnten.

Als Instrument zur Risikominderung wird ein umfangreicher und bewährter situativer Maßnahmenkatalog berücksichtigt. Zur Sicherung der Reputation des Unternehmens sind in der Aufbau- und Ablauforganisation zahlreiche Prozesse und Aktivitäten verankert, wie beispielsweise die Einberufung eines Krisenstabes. In den für die jeweilige Situation einberufenen Arbeitsgruppen werden alle weiteren Maßnahmen und Aktivitäten festgelegt, um das Reputationsrisiko präventiv und reaktiv zu minimieren. Der Bereich Compliance trägt innerhalb des Konzerns Versicherungskammer unter anderem dazu bei, potenziell auftretende Reputationsrisiken aufgrund von Rechtsverstößen frühzeitig zu identifizieren und zu vermeiden.

Zudem hat sich der Konzern Versicherungskammer der Einhaltung des GDV-Verhaltenskodexes zur optimalen Beratung und Betreuung der Kunden sowohl durch die Unternehmen als auch durch die Vertriebspartner des Konzerns verpflichtet. Einen weiteren reputationsrelevanten Mehrwert für die Kunden liefert der Konzern durch den Beitritt zum Code of Conduct, der Verhaltensregeln für den Umgang mit Kundendaten in der Versicherungswirtschaft beinhaltet.

Im Rahmen des laufenden Risikomanagementprozesses wird das Reputationsrisiko regelmäßig überprüft.

Die Analysen des Reputationsrisikos haben keine Hinweise auf wesentliche Risikokonzentrationen ergeben.

## C.7 Sonstige Angaben

Für das Unternehmen liegen keine weiteren berichtspflichtigen Informationen vor.

## D. Bewertung für Solvabilitätszwecke

### **Bewertungsgrundlagen**

Vermögenswerte sind in der Solvabilitätsübersicht gemäß § 74 Abs. 2 VAG mit dem Betrag anzusetzen, zu dem sie zwischen sachverständigen, vertragswilligen und voneinander unabhängigen Geschäftspartnern getauscht werden könnten. Man spricht in diesem Zusammenhang auch vom Marktwert eines Vermögenswerts. Der Marktwert einer an der Börse gehandelten Aktie ist relativ einfach zu bestimmen. Der Marktwert der Aktie entspricht dem Börsenkurs. Eine Vielzahl der Vermögenswerte wird jedoch nicht an einer Börse gehandelt, beispielsweise die Forderungen an unsere Kunden, die Versicherungsnehmer. Die Ermittlung des Marktwerts stellt bei diesem Beispiel eine größere Herausforderung dar und ist mit wesentlich höherem Aufwand verbunden als das Ablesen eines Börsenkurses.

Demgegenüber verfolgt das deutsche Handelsrecht einen völlig anderen Grundsatz bezüglich des Wertansatzes von Vermögenswerten in der Bilanz. Gemäß § 253 Abs. 1 Satz 1 HGB dürfen Vermögensgegenstände höchstens mit den Anschaffungs- bzw. Herstellungskosten in der Bilanz angesetzt werden. Diese Anschaffungs- bzw. Herstellungskosten sind dann um entsprechende Abschreibungen zu verringern.

Verbindlichkeiten sind in der Solvabilitätsübersicht gemäß § 74 Abs. 3 VAG mit dem Betrag anzusetzen, zu dem sie zwischen sachverständigen, vertragswilligen und voneinander unabhängigen Geschäftspartnern übertragen oder beglichen werden könnten. Man spricht in diesem Zusammenhang auch vom Marktwert einer Verbindlichkeit. Erhält man beispielsweise am 30. Dezember eine Rechnung, die man am 2. Januar bezahlt, so ist der Marktwert dieser Verbindlichkeit in diesem Fall der Rechnungsbetrag. Vor allem bei Rückstellungen und längerfristigen Verbindlichkeiten ist die Marktwertermittlung mit wesentlich höherem Aufwand verbunden.

Demgegenüber verfolgt das deutsche Handelsrecht einen völlig anderen Grundsatz bezüglich des Wertansatzes von Verbindlichkeiten in der Bilanz. Gemäß § 253 Abs. 1 Satz 2 HGB sind Verbindlichkeiten zu ihrem Erfüllungsbetrag anzusetzen. Rückstellungen sind in Höhe des nach vernünftiger kaufmännischer Beurteilung notwendigen Erfüllungsbetrags anzusetzen. Dies ergibt sich ebenfalls aus § 253 Abs. 1 Satz 2 HGB.

Sowohl bei den Vermögenswerten als auch bei den Verbindlichkeiten können sich zwischen der Solvabilitätsübersicht und der handelsrechtlichen Bilanz für ein und denselben Sachverhalt unterschiedliche Wertansätze ergeben. Aber auch eine Wertgleichheit kann durchaus vorkommen. Die Unterschiede ergeben sich zum einen aus der eingangs beschriebenen unterschiedlichen Wertermittlung. Zum anderen können sich diese Unterschiede auch daraus ergeben, dass ein Sachverhalt in der Solvabilitätsübersicht einer anderen Position zugeordnet ist als in der handelsrechtlichen Bilanz.

In den folgenden Kapiteln werden für alle Positionen der Solvabilitätsübersicht die zur Marktwertermittlung verwendeten Bewertungsverfahren beschrieben und erläutert. Des Weiteren werden die Unterschiede zur handelsrechtlichen Bilanz dargestellt und erklärt.

## D.1 Vermögenswerte

	<b>Solvency II</b>	<b>HGB</b>	<b>Unterschied</b>
	<b>Tsd. €</b>	<b>Tsd. €</b>	<b>Tsd. €</b>
Immaterielle Vermögenswerte	0	658	-658
Latente Steueransprüche	303.623	0	303.623
Anlagen (außer Vermögenswerte für index- und fondsgebundene Verträge)	11.950.005	10.506.206	1.443.799
Immobilien (außer zur Eigennutzung)	193.660	162.624	31.036
Anteile an verbundenen Unternehmen, einschließlich Beteiligungen	288.971	273.162	15.809
Aktien	44.927	10.046	34.881
Aktien – nicht notiert	44.927	10.046	34.881
Anleihen	6.697.045	5.553.190	1.143.855
Staatsanleihen	3.128.971	2.566.468	562.503
Unternehmensanleihen	3.361.913	2.831.595	530.318
Strukturierte Schuldtitel	164.883	135.453	29.430
Besicherte Wertpapiere	41.278	19.674	21.604
Organismen für gemeinsame Anlagen	4.679.231	4.467.191	212.039
Derivate	6.179		6.179
Einlagen außer Zahlungsmitteläquivalenten	39.992	39.992	0
Darlehen und Hypotheken	1	1	0
Darlehen und Hypotheken an Privatpersonen	1	1	0
Forderungen gegenüber Versicherungen und Vermittlern	15.012	15.012	0
Forderungen (Handel, nicht Versicherung)	14.643	14.643	0
Zahlungsmittel und Zahlungsmitteläquivalente	13.587	13.587	0
Sonstige nicht an anderer Stelle ausgewiesene Vermögenswerte	0	0	0
<b>Vermögenswerte gesamt</b>	<b>12.296.872</b>	<b>10.550.107</b>	<b>1.746.765</b>

### Immaterielle Vermögenswerte

Bei den immateriellen Vermögenswerten handelt es sich um Nutzungsrechte. Gemäß Art. 12 Abs. 2 DVO sind immaterielle Vermögenswerte in der Solvabilitätsübersicht mit 0 Euro anzusetzen.

In der handelsrechtlichen Bilanz erfolgt ein Wertansatz gemäß den um jährliche planmäßige Abschreibungen verringerten Anschaffungskosten.

Daraus ergibt sich der in der Tabelle dargestellte Unterschied im Wertansatz zwischen der Bilanz und der Solvabilitätsübersicht.

### Latente Steueransprüche

Latente Steuern sind für alle Vermögenswerte und Verbindlichkeiten, einschließlich versicherungstechnischer Rückstellungen, zu erfassen und zu bewerten, die für Solvabilitäts- oder Steuerzwecke angesetzt werden.

Latente Steuern werden in der Solvabilitätsübersicht für steuerlich wirksame Differenzen zwischen dem Steuerbilanzwert und dem Wert in der Solvabilitätsübersicht der einzelnen Bilanzpositionen gebildet und mit dem unternehmensindividuellen Nominalsteuersatz bewertet.

Latente Steueransprüche des jeweiligen Jahres werden als werthaltig angesehen, soweit ihnen latente Steuerschulden desselben Jahres gegenüberstehen.

Besteht ein Aktivüberhang, wird die Werthaltigkeit der latenten Steuern überprüft und gegebenenfalls eine Wertberichtigung vorgenommen. Für die Werthaltigkeitsprüfung wird ein prognostiziertes steuerliches Gesamteinkommen errechnet. Das prognostizierte steuerliche Gesamteinkommen ergibt sich aus der Summe der Barwerte der geschätzten steuerlichen Einkommen über einen definierten Betrachtungszeitraum. Dies folgt dem Gedanken von Solvency II, wonach bei der Bewertung kein Vorsichtsprinzip gilt, sondern ein „bester Schätzwert“ anzugeben ist.

Soweit der Aktivüberhang die Steuer auf den Barwert der geplanten zu versteuernden Einkommen übersteigt, wird eine Wertberichtigung vorgenommen.

Die Abweichung bei den latenten Steuern ist zum einen auf den unterschiedlichen Ausweis in der Bilanz zurückzuführen. Während latente Steueransprüche und latente Steuerschulden in der Solvabilitätsübersicht getrennt ausgewiesen werden, erfolgt in der Handelsbilanz eine saldierte Darstellung. Saldiert liegt in der Handelsbilanz ein Aktivüberhang der latenten Steuern vor. Dieser Aktivüberhang wird entsprechend dem handelsrechtlichen Wahlrecht des § 274 HGB in der Handelsbilanz nicht bilanziert. In der Handelsbilanz werden deshalb keine latenten Steuern angesetzt.

Zum anderen resultiert der Unterschied zwischen den latenten Steuern aus den Bewertungsunterschieden bei den Vermögenswerten und Schulden in der Solvabilitätsübersicht und in der Handels- und Steuerbilanz. Die unterschiedlichen Ansätze der Bewertung in der Handelsbilanz und der Bewertung für Solvabilitätszwecke sind in den Erläuterungen zu den einzelnen Vermögenswerten, Rückstellungen und Verbindlichkeiten genannt.

### **Immobilien (außer Eigennutzung)**

Da keine Marktpreise oder gemäß der Fair-Value-Hierarchie von Marktpreisen abgeleitete Werte verfügbar sind, wird für die Bewertung fremdgenutzter Immobilien auf alternative Bewertungsmethoden in Abhängigkeit von der Anlageart zurückgegriffen. Für fremdgenutzte Immobilien kommen grundsätzlich die mit dem Ertragswertverfahren für Immobilien ermittelten Zeitwerte zum Ansatz. Diese werden regelmäßig durch Wertgutachten aktualisiert.

Für unbebaute Grundstücke kommen die aus den Bodenrichtwerten abgeleiteten Marktwerte und für Gebäude die Ertragswerte zum Ansatz. Sämtliche Grundstücksobjekte werden zum Bilanzstichtag neu bewertet. Für im Bau befindliche Objekte kommen die kumulierten Herstellungskosten zum Ansatz.

Die Unterschiede zwischen dem Wertansatz nach Solvency II und dem Wertansatz nach HGB resultieren aus den bereits beschriebenen Unterschieden in den Systematiken. Die Ermittlung der Zeitwerte für die Solvabilitätsübersicht entspricht der Ermittlung der Zeitwerte für die gemäß HGB erforderlichen Anhangsangaben. Es ergeben sich keine qualitativen Unterschiede.

### **Anteile an verbundenen Unternehmen, einschließlich Beteiligungen**

Anteile an verbundenen Unternehmen, die an einem aktiven Markt gehandelt werden, werden mit dem letzten zum Bilanzstichtag verfügbaren Börsenkurs bewertet. Für nicht notierte Beteiligungen, für die keine Marktpreise verfügbar sind, wird auf alternative Bewertungsmethoden in Abhängigkeit von der Beteiligungsart zurückgegriffen.

Verbundene Unternehmen, bei denen es sich um Versicherungs- oder Rückversicherungsunternehmen handelt, werden nach der angepassten Equity-Methode bewertet.

Sonstige Beteiligungen werden vereinfachend mit dem Ertragswertverfahren, höchstens mit ihrem voraussichtlich realisierbaren Wert, bewertet. Immobilienbeteiligungen werden anhand des letzten verfügbaren Nettovermögenswerts bewertet, der von der Investmentverwaltungsgesellschaft mindestens quartalsweise ermittelt wird.

Unter den Beteiligungen werden zusätzlich Anteile an Organismen für gemeinsame Anlagen ausgewiesen, bei denen das Unternehmen einen Anteil von über 20 Prozent hält. Sofern kein Börsenkurs vorhanden ist, erfolgt die Bewertung von Organismen für gemeinsame Anlagen zu dem von der Kapitalverwaltungsgesellschaft übermittelten Rücknahmepreis.

Die Unterschiede zwischen dem Wertansatz nach Solvency II und dem Wertansatz nach HGB resultieren aus den bereits beschriebenen Unterschieden in den Systematiken. Abweichend zur Ermittlung der Zeitwerte nach Solvency II wird der Zeitwert für die gemäß HGB erforderlichen Anhangsangaben von verbundenen Unternehmen, bei denen es sich um Versicherungs- oder Rückversicherungsunternehmen handelt, mit dem Ertragswertverfahren ermittelt.

### **Aktien – nicht notiert**

Für nicht notierte Aktien oder Anteile liegen keine Börsenkurse vor und es sind keine Marktpreise von identischen oder ähnlichen Vermögenswerten an aktiven Märkten verfügbar. Für derartige Aktien oder Anteile erfolgt die Bewertung somit anhand alternativer Bewertungsmethoden. Der Ansatz erfolgt in Abhängigkeit vom Investment mit dem Ertragswert oder dem Nettovermögenswert.

Anteile an Immobiliengesellschaften werden anhand des letzten verfügbaren Nettovermögenswerts bewertet, der von der Investmentverwaltungsgesellschaft mindestens quartalsweise ermittelt wird.

Die Unterschiede zwischen dem Wertansatz nach Solvency II und dem Wertansatz nach HGB resultieren aus den bereits beschriebenen Unterschieden in den Systematiken. Die Ermittlung der Zeitwerte für die Solvabilitätsübersicht entspricht der Ermittlung der Zeitwerte für die gemäß HGB erforderlichen Anhangsangaben. Es ergeben sich keine qualitativen Unterschiede.

### **Staatsanleihen**

Staatsanleihen werden mit dem letzten zum Bilanzstichtag verfügbaren Börsenkurs bewertet. Sofern kein Börsenkurs vorhanden ist, wird mit der Barwertmethode bewertet. Basis ist die aktuelle Swapkurve unter Berücksichtigung von laufzeit- und emittentenabhängigen Bonitäts- und Liquiditätsspreads. Die Bewertung erfolgt inkl. Stückzinsen.

Die Unterschiede zwischen dem Wertansatz nach Solvency II und dem Wertansatz nach HGB resultieren aus den bereits beschriebenen Unterschieden in den Systematiken. Die Ermittlung der Zeitwerte für die Solvabilitätsübersicht entspricht der Ermittlung der Zeitwerte für die gemäß HGB erforderlichen Anhangsangaben. Es ergeben sich keine qualitativen Unterschiede.

### **Unternehmensanleihen**

Unternehmensanleihen werden mit dem letzten zum Bilanzstichtag verfügbaren Börsenkurs bewertet. Sofern kein Börsenkurs vorhanden ist, wird mit der Barwertmethode bewertet. Basis ist die aktuelle Swapkurve unter Berücksichtigung von laufzeit- und emittentenabhängigen Bonitäts- und Liquiditätsspreads. Die Bewertung erfolgt inkl. Stückzinsen.

Die Unterschiede zwischen dem Wertansatz nach Solvency II und dem Wertansatz nach HGB resultieren aus den bereits beschriebenen Unterschieden in den Systematiken. Die Ermittlung der Zeitwerte für die Solvabilitätsübersicht entspricht der Ermittlung der Zeitwerte für die gemäß HGB erforderlichen Anhangsangaben. Es ergeben sich keine qualitativen Unterschiede.

### **Strukturierte Schuldtitel**

Strukturierte Schuldtitel werden mit dem letzten zum Bilanzstichtag verfügbaren Börsenkurs bewertet. Sofern kein Börsenkurs vorhanden ist, wird mit der Barwertmethode bewertet. Basis ist die aktuelle Swapkurve unter Berücksichtigung von laufzeit- und emittentenabhängigen Bonitäts- und Liquiditätsspreads. Optionale Anteile (Call-Rechte, Swaptions) werden mithilfe von anerkannten Optionspreismodellen (Black Scholes) bewertet. Zur Bewertung werden aktuelle Marktdaten (Zins, Volatilitäten) verwendet. Die Bewertung erfolgt inkl. Stückzinsen.

Die Unterschiede zwischen dem Wertansatz nach Solvency II und dem Wertansatz nach HGB resultieren aus den bereits beschriebenen Unterschieden in den Systematiken. Die Ermittlung der Zeitwerte für die Solvabilitätsübersicht entspricht der Ermittlung der Zeitwerte für die gemäß HGB erforderlichen Anhangsangaben. Es ergeben sich keine qualitativen Unterschiede.

### **Besicherte Wertpapiere**

Besicherte Wertpapiere werden mit dem letzten zum Bilanzstichtag verfügbaren Börsenkurs bewertet. Liegt eine externe Kursstellung vor, wird auf diese zurückgegriffen. Sofern kein Börsenkurs oder keine externe Kurslieferung vorliegt, wird mit der Barwertmethode bewertet. Basis ist die aktuelle Swapkurve unter Berücksichtigung von laufzeit- und emittentenabhängigen Bonitäts- und Liquiditätsspreads. Die Bewertung erfolgt inkl. Stückzinsen.



Die Unterschiede zwischen dem Wertansatz nach Solvency II und dem Wertansatz nach HGB resultieren aus den bereits beschriebenen Unterschieden in den Systematiken. Die Ermittlung der Zeitwerte für die Solvabilitätsübersicht entspricht der Ermittlung der Zeitwerte für die gemäß HGB erforderlichen Anhangsangaben. Es ergeben sich keine qualitativen Unterschiede.

### **Organismen für gemeinsame Anlagen**

An einer Börse notierte Wertpapiere werden mit dem letzten zum Bilanzstichtag verfügbaren Börsenkurs bewertet. Sofern kein Börsenkurs vorhanden ist, erfolgt die Bewertung von Organismen für gemeinsame Anlagen zu dem von der Kapitalverwaltungsgesellschaft übermittelten Rücknahmepreis.

Die Unterschiede zwischen dem Wertansatz nach Solvency II und dem Wertansatz nach HGB resultieren aus den bereits beschriebenen Unterschieden in den Systematiken. Die Ermittlung der Zeitwerte für die Solvabilitätsübersicht entspricht der Ermittlung der Zeitwerte für die gemäß HGB erforderlichen Anhangsangaben. Es ergeben sich keine qualitativen Unterschiede.

### **Derivate**

Hierbei handelt es sich um Devisentermingeschäfte mit positivem Zeitwert. Die Bewertung erfolgt mit der Barwertmethode. Basis sind aktuelle Zinskurven der jeweiligen Währung sowie aktuelle Devisenkurse.

Die im Bestand befindlichen Derivate werden nach HGB in Bewertungseinheiten geführt; nach Solvency II werden die Derivate freistehend mit ihrem positiven oder negativen Zeitwert betrachtet.

### **Einlagen außer Zahlungsmitteläquivalenten**

Die Bewertung erfolgt vereinfachend zum Rückzahlungskurs. Die Umrechnung von Fremdwährungsanlagen erfolgt mit dem aktuellen Devisenkurs.

### **Darlehen und Hypotheken an Privatpersonen**

Darlehen und Hypotheken an Privatpersonen werden mit der Barwertmethode bewertet. Die Bewertung erfolgt inkl. Stückzinsen auf Basis der aktuellen Swapkurve zuzüglich Spread. Ausnahme sind Mitarbeiterdarlehen; bei diesen wird der Nennwert als Solvency-II-Marktwert angesetzt.

Die Unterschiede zwischen dem Wertansatz nach Solvency II und dem Wertansatz nach HGB resultieren aus den bereits beschriebenen Unterschieden in den Systematiken. Die Ermittlung der Zeitwerte für die Solvabilitätsübersicht entspricht der Ermittlung der Zeitwerte für die gemäß HGB erforderlichen Anhangsangaben. Es ergeben sich keine qualitativen Unterschiede.

### **Forderungen gegenüber Versicherungen und Vermittlern**

Hierbei handelt es sich hauptsächlich um fällige Forderungen gegenüber Versicherungsnehmern und Versicherungsvermittlern.

Ausgangspunkt der Wertermittlung sind die Nominalwerte. Ein Ausfallrisiko wurde im Rahmen einer pauschalen Wertberichtigung berücksichtigt. Eine Abzinsung wurde bei der Marktwertermittlung aus Wesentlichkeitsgründen nicht vorgenommen.

Ausgangspunkt der Wertermittlung nach deutschem Handelsrecht sind ebenfalls die Nominalwerte. Auch beim handelsrechtlichen Wertansatz wurde ein Ausfallrisiko im Rahmen einer pauschalen Wertberichtigung berücksichtigt.

Der Marktwert entspricht somit dem handelsrechtlichen Wertansatz.

### **Forderungen (Handel, nicht Versicherung)**

In dieser Position sind Vermögensgegenstände in Höhe von 5.193 Tsd. Euro enthalten, die ausschließlich der Erfüllung von Altersteilzeit- und Pensionsverpflichtungen dienen und die dem Zugriff aller übrigen Gläubiger entzogen sind. Diese Forderungen sind langfristig, deshalb wurde bereits bei der Wertermittlung nach deutschem Handelsrecht eine Abzinsung vorgenommen. Aufgrund der Insolvenzversicherung wird es zu keinem Forderungsausfall kommen. Der Marktwert entspricht somit dem handelsrechtlichen Wertansatz.

Des Weiteren sind in dieser Position Steuerforderungen in Höhe von 4.963 Tsd. Euro enthalten. Der Marktwert entspricht dabei dem Nominalwert der Forderung, da die Forderungen kurzfristig fällig sind und aufgrund der hohen Bonität des Schuldners mit keinem Ausfall zu rechnen ist. Der Marktwert entspricht somit dem handelsrechtlichen Wertansatz.

In dieser Position sind Forderungen aus der Vermietungstätigkeit, hauptsächlich aus Betriebskostenabrechnungen, des Unternehmens in Höhe von 3.535 Tsd. Euro enthalten. Diese Forderungen sind kurzfristig fällig. Bei den rückständigen Mieten wurde bereits nach deutschem Handelsrecht ein Ausfallrisiko im Rahmen einer pauschalen Wertberichtigung berücksichtigt. Der Marktwert entspricht somit dem handelsrechtlichen Wertansatz.

### **Zahlungsmittel und Zahlungsmitteläquivalente**

Hierbei handelt es sich um täglich fällige Bankguthaben auf Girokonten.

Ausgangspunkt der Wertermittlung sind die Nominalwerte. Die Salden der Fremdwährungskonten wurden mit dem Wechselkurs zum Bilanzstichtag bewertet. Bei der Marktwertermittlung wurden aus Wesentlichkeitsgründen keine zusätzlichen Risiken, wie z. B. ein Ausfallrisiko, berücksichtigt.

Nach deutschem Handelsrecht erfolgt die Bilanzierung zum Nominalwert. Die Salden der Fremdwährungskonten wurden mit dem Wechselkurs zum Bilanzstichtag bewertet.

Der Marktwert entspricht somit dem handelsrechtlichen Wertansatz.

### **Sonstige nicht an anderer Stelle ausgewiesene Vermögenswerte**

Ausgangspunkt der Wertermittlung sind die Nominalwerte. Bei der Marktwertermittlung wurden aus Wesentlichkeitsgründen keine zusätzlichen Risiken, wie z. B. ein Ausfallrisiko, berücksichtigt. Auch auf eine Abzinsung wurde verzichtet.

Nach deutschem Handelsrecht erfolgt die Bilanzierung zum Nominalwert. Der Marktwert entspricht somit dem handelsrechtlichen Wertansatz.

## D.2 Versicherungstechnische Rückstellungen

	<b>Solvency II</b>	<b>HGB</b>	<b>Unterschied</b>
	<b>Tsd. €</b>	<b>Tsd. €</b>	<b>Tsd. €</b>
Versicherungstechnische Rückstellungen – Nichtlebensversicherung	44.739	50.033	-5.295
Versicherungstechnische Rückstellungen – Krankenversicherung (nach Art der Nichtlebensversicherung)	44.739	50.033	-5.295
Bester Schätzwert	43.689	-	43.689
Risikomarge	1.050	-	1.050
Versicherungstechnische Rückstellungen – Lebensversicherung (außer index- und fondsgebundenen Versicherungen)	10.677.016	10.182.006	495.010
Versicherungstechnische Rückstellungen – Krankenversicherung (nach Art der Lebensversicherung)	10.677.016	10.182.006	495.010
Bester Schätzwert	10.426.416	-	10.426.416
Risikomarge	250.599	-	250.599
<b>Gesamt</b>	<b>10.721.754</b>	<b>10.232.039</b>	<b>489.715</b>

Im nachfolgenden Kapitel werden die einzelnen Bestandteile sowie die Methoden und Hauptannahmen im Zusammenhang mit der Bewertung der versicherungstechnischen Rückstellungen erläutert. Für wesentliche Geschäftsbereiche gleichartiger Natur, Art und Komplexität wurden identische Verfahren zur Bewertung verwendet, weshalb eine Beschreibung der Methoden und Hauptannahmen nur auf aggregierter Ebene erfolgt.

In der Tabelle sind die versicherungstechnischen Rückstellungen zum 31. Dezember 2017 der Krankenversicherung nach Art der Lebensversicherung und der Krankenversicherung nach Art der Nichtlebensversicherung dargestellt. Neben den Solvency-II-Ergebnissen erfolgt eine Gegenüberstellung zu den handelsrechtlichen Ergebnissen.

Nach § 75 VAG sind in der Solvabilitätsübersicht für sämtliche Versicherungsverpflichtungen gegenüber Versicherungsnehmern und Anspruchsberechtigten versicherungstechnische Rückstellungen zu bilden. Diese sind auf vorsichtige, verlässliche und objektive Art und Weise zu berechnen. Der Wert der versicherungstechnischen Rückstellungen entspricht dem aktuellen Betrag, den Versicherungsunternehmen zahlen müssten, wenn sie ihre Versicherungsverpflichtungen unverzüglich auf ein anderes Versicherungsunternehmen übertragen würden. Die Berechnung der versicherungstechnischen Rückstellungen erfolgt unter Berücksichtigung der von den Finanzmärkten bereitgestellten Informationen sowie allgemein verfügbarer Daten zu versicherungstechnischen Risiken und hat mit diesen konsistent zu sein (Marktkonsistenz).

Der Marktwert der versicherungstechnischen (Brutto-)Rückstellungen setzt sich zusammen aus dem besten Schätzwert der Versicherungsverpflichtungen und der Risikomarge.

Gemäß § 77 VAG entspricht der beste Schätzwert dem wahrscheinlichkeitsgewichteten Durchschnitt künftiger Zahlungsströme unter Berücksichtigung des Zeitwertes des Geldes und unter Verwendung der maßgeblichen risikofreien Zinskurve. Die Berechnung basiert auf der Grundlage aktueller und glaubhafter Informationen sowie realistischer Annahmen. Bei der Projektion der künftigen Zahlungsströme werden alle ein- und ausgehenden Zahlungsströme berücksichtigt, die zur Abrechnung der Versicherungsverbindlichkeiten während ihrer Laufzeit benötigt werden.

Die Segmentierung der versicherungstechnischen Rückstellungen erfolgt grundsätzlich auf Basis der vordefinierten Geschäftsbereiche von Solvency II. Für die in diesem Abschnitt relevanten versicherungstechnischen Rückstellungen ergibt sich folgende Unterteilung:

### Versicherungstechnische Rückstellungen – Krankenversicherung nach Art der Lebensversicherung

- Krankheitskostenvollversicherungen
- Krankentagegeldversicherungen
- Pflegetagegeldversicherungen
- Firmenversicherungen
- Krankenzusatzversicherungen

### Versicherungstechnische Rückstellungen – Krankenversicherung nach Art der Nichtlebensversicherung

- Einkommensersatzversicherung
- Krankheitskostenversicherung

Wesentliche Geschäftsbereiche	Bester Schätzwert Tsd. €	Risikomarge Tsd. €	Gesamt Tsd. €
Krankenversicherung nach Art der Nichtlebensversicherung	43.689	1.050	44.739
Krankenversicherung nach Art der Lebensversicherung	10.426.416	250.599	10.677.016
<b>Krankenversicherung gesamt</b>	<b>10.470.105</b>	<b>251.649</b>	<b>10.721.754</b>

### Bester Schätzwert der Rückstellungen der Krankenversicherung nach Art der Lebensversicherung

Versicherungstechnische Rückstellungen Krankenversicherung nach Art der Lebensversicherung	Solvency II Bester Schätzwert Tsd. €	Solvency II Risikomarge Tsd. €	Solvency II Gesamt Tsd. €	HGB Tsd. €	Unterschied Tsd. €
Krankenversicherung (Direktversicherungsgeschäft)	10.426.416	250.599	10.677.016	10.182.006	-495.010

Ein Vergleich der HGB-Ergebnisse mit den Solvency-II-Werten macht deutlich, dass für die Krankenversicherung nach Art der Lebensversicherung unter Solvency II höhere versicherungstechnische Rückstellungen gebildet werden als nach HGB. Dies ist unter anderem auf die Neudiskontierung der Alterungsrückstellung mit der niedrigeren risikolosen Zinsstrukturkurve zurückzuführen.

Die versicherungstechnischen Rückstellungen der Krankenversicherung nach Art der Lebensversicherung umfassen alle Arten von versicherungstechnischen Verpflichtungen, bei denen das zugrunde liegende Risiko dem Krankenversicherungsgeschäft nach Art der Lebensversicherung gleichzusetzen ist. Unter diese Risiken fallen die substitutive Krankenversicherung, alle sonstigen Tarife mit Alterungsrückstellungen (inkl. der Risikogruppen Kinder/Jugendliche mit planmäßig steigenden Beiträgen) sowie Teile des nach Art der Nichtlebensversicherung betriebenen Krankenversicherungsgeschäfts.

Die genaue Zuordnung der handelsrechtlichen Versicherungsarten auf die Solvency-II-Geschäftsbereiche erfolgt mithilfe einer zentral verwalteten Tabelle.

### Grundlagen

Die Bewertung des besten Schätzwerts der versicherungstechnischen Rückstellungen erfolgt inflationsneutral. Dem Ansatz der inflationsneutralen Bewertung (INB) liegt die Annahme zugrunde, dass die Steigerung der Kopfschäden durch die medizinische Inflation mittels Beitragsanpassungen kompensiert werden kann. Zusätzliche Gewinne, die aus einer Erhöhung der Prämien resultieren, werden beim inflationsneutralen Bewertungsverfahren nicht berücksichtigt.

Grundlage der Berechnung bilden die Alterungsrückstellung nach HGB und deren zugrunde liegenden Zahlungsströme gemäß den Rechnungsgrundlagen erster Ordnung, also insbesondere mit Sicherheitszuschlägen. Des Weiteren werden die Rückstellung für Prämienermäßigung im Alter (RstPE), Beitragsüberträge (BÜ), Rückstellungen für Versicherungsfälle (RstVF), Teile der Rückstellung für Beitragsrückerstattung (RfB) sowie sonstige versicherungstechnische Rückstellungen berücksichtigt.

### Methoden

Die Erwartungswerrückstellung setzt sich aus folgenden Komponenten zusammen:

- neubewertete Rückstellung
- zukünftige Überschussbeteiligung (ZÜB)
- sonstige versicherungstechnische Rückstellungen (Beitragsüberträge, Rückstellung für Prämienermäßigung im Alter, Schadenrückstellung, sonst. Rückstellungen, gebundene RfB)

Die neubewertete Rückstellung ist interpretierbar als Erwartungswert der garantierten Leistung und entspricht dem mittels der Zinsstrukturkurve diskontierten Zahlungsstrom abzgl. des Barwerts der versicherungstechnischen Erträge. Die zukünftige Überschussbeteiligung ergibt sich aus den barwertigen an den Versicherungsnehmerbeteiligten zukünftigen Überschüssen aus Zinsen und versicherungstechnischen Erträgen sowie 20 Prozent der ungebundenen RfB. Die sonstigen versicherungstechnischen Rückstellungen entsprechen den HGB-Positionen.

### Hauptannahmen

Es wird angenommen, dass die Krankheitskosteninflation durch die Beitragsanpassungsklausel ausgeglichen sei, deshalb wird sie nicht berücksichtigt. Dies stellt einen konservativen Ansatz dar, durch den keine weiteren Erträge aus Beitragsanpassungen generiert werden. Es werden biometrische Annahmen erster Ordnung zur Herleitung der Zahlungsströme verwendet. Die versicherungstechnischen Überschüsse lassen sich auf Basis retrospektiver Betrachtung herleiten und sind über das Prämienvolumen skalierbar. Die Netto-Cashflows sind ohne Kosten angesetzt. Nach den Cashflow-Berechnungen wird eine durchschnittliche Kostenquote angesetzt. Die Erhöhung der Nettoverzinsung im Vergleich zur risikofreien Zinsstrukturkurve durch die im Bestand vorhandenen Kapitalanlagen zum Bewertungsstichtag wird durch die Bewertungsreserven berücksichtigt. Die Kapitalanlagen-Stressszenarien werden durch die Veränderung der Bewertungsreserven abgebildet. Die Kapitalanlage selbst ist nicht explizit modelliert.

Weiter geht man davon aus, dass durchschnittlich nach fünf Jahren eine Beitragsanpassung vorgesehen ist. Die Anpassung erfolgt indirekt; der Barwert der Cashflows wird so modifiziert, dass die vorgegebene Zinsmarge erwirtschaftet wird.

### Bester Schätzwert der Rückstellungen der Krankenversicherung nach Art der Nichtlebensversicherung

<b>Versicherungstechnische Rückstellungen Krankenversicherung nach Art der Nichtlebensversicherung</b>	<b>Solvency II Bester Schätzwert Tsd. €</b>	<b>Solvency II Risikomarge Tsd. €</b>	<b>Solvency II Gesamt Tsd. €</b>	<b>HGB Tsd. €</b>	<b>Unterschied Tsd. €</b>
Krankheitskostenversicherung	43.689	1.050	44.739	50.033	5.295

Den versicherungstechnischen Rückstellungen der Krankenversicherung (nach Art der Nichtlebensversicherung) werden die Geschäftsbereiche Krankheitskostenversicherung und Einkommensersatzversicherung zugeordnet.

Konkret handelt es sich um folgende Versicherungsarten mit den zugehörigen Vertragsgrenzen:

<b>Versicherungsart</b>	<b>Laufzeit (Vertragsgrenze)</b>
Ausland	1 Jahr
Beihilfeablöse	15 Monate

Obige Tabelle liefert zudem einen Vergleich der Höhe der versicherungstechnischen Rückstellungen für die Betrachtung unter Solvency II und entsprechend nach HGB. Hierbei übersteigt der HGB-Wert den Wert der Solvency-II-Berechnung, da die im Solvency-II-Wert enthaltene Prämienrückstellung negativ ist.

Der beste Schätzwert in der Krankenversicherung nach Art der Nichtlebensversicherung setzt sich aus den Schadenrückstellungen und den Prämienrückstellungen zusammen. Während sich die Schadenrückstellungen – analog zur Sichtweise unter der geltenden HGB-Rechnungslegung – auf bereits eingetretene Schadenfälle beziehen, ist die Prämienrückstellung als Rückstellung für noch nicht eingetretene Zahlungsströme aus bereits eingegangenen Versicherungsverpflichtungen aufzufassen.

„Unbundling“ von Verträgen findet in der Krankenversicherung keine Anwendung. Ebenso wenig gibt es einen ökonomischen Szenariogenerator für stochastische Szenarien.

### Schadenrückstellungen

Für die Schadenrückstellung wird als konservativer Ansatz der entsprechende HGB-Wert verwendet. Durch die kurzen Abwicklungsdauern der Leistungen kann der HGB-Wert als Schadenrückstellung nach Solvency II angesetzt werden. Aufgrund der kurzen Abwicklungsdauern ist ein Diskontierungseffekt zu vernachlässigen. Der Ansatz der HGB-Werte kann als konservativ betrachtet werden.

### Prämienrückstellungen

In der HGB-Rechnungslegung findet die Prämienrückstellung in der Zusammenfassung des Abgrenzungspostens „Beitragsüberträge“ und gegebenenfalls der Position einer Drohverlustrückstellung eine Entsprechung. Bei den Prämienrückstellungen sind neben den Schadenregulierungsaufwendungen zusätzlich auch die zukünftigen Aufwendungen für den Versicherungsbetrieb (Verwaltungskosten) zu berücksichtigen, soweit sie innerhalb des Bilanzjahres nicht bereits angefallen sind. Für einen besten Schätzwert der Prämienrückstellung werden der erwartete Barwert zukünftiger Zahlungen für Versicherungsfälle (inkl. möglicher Katastrophenschäden) dieses Bestandes, die bis zum Vertragsende eingetreten sein werden, der erwartete Barwert der Aufwendungen für Schadenregulierung dieser künftig eintretenden Versicherungsfälle und der erwartete Barwert der Aufwendungen für den Versicherungsbetrieb (Abschlusskosten und Verwaltungskosten) des lebenden Bestandes bis zum Vertragsende addiert und der erwartete Barwert der zukünftigen Prämienzahlungen aus dem zum Bilanzstichtag bekannten Bestand bis zum Vertragsende subtrahiert.

Dabei werden die Verträge nur in dem Zeitraum berücksichtigt, in dem für das Versicherungsunternehmen ein Risiko besteht. Sobald das Risiko nicht mehr besteht, wird der Vertrag nicht mehr angesetzt.

Durch die kurzen Abwicklungsdauern der Leistungen kann der HGB-Wert als Schadenrückstellung unter Solvency II angesetzt werden.

### Risikomarge

Die Risikomarge ist ein Bestandteil der versicherungstechnischen Rückstellungen. Ziel ist es sicherzustellen, dass der Wert der versicherungstechnischen Rückstellungen dem Betrag entspricht, den Versicherungs- und Rückversicherungsunternehmen erwartungsgemäß benötigen würden, um die Versicherungs- und Rückversicherungsverpflichtungen zu übernehmen und zu erfüllen. Die Risikomarge wird unter Bestimmung der Kosten der Bereitstellung eines Betrags an anrechnungsfähigen Eigenmitteln berechnet, welcher der SCR zu entsprechen hat, die für die Bedeckung der Versicherungs- und Rückversicherungsverpflichtungen während ihrer Laufzeit erforderlich ist.

Die Ermittlung der Risikomarge erfolgt durch Zerlegung des SCR in relevante Teilrisiken (operationelles Risiko, Gegenparteausfallrisiko, versicherungstechnische Risiken Krankenversicherung nach Art der Lebensversicherung und Krankenversicherung nach Art der Nichtlebensversicherung). Die Approximation der Abwicklung des zukünftigen Teil-SCR erfolgt anhand geeigneter Treiber (beispielsweise bester Schätzwert der Zahlungsströme). Die Gesamtrisikomarge ergibt sich durch Aggregation der Teilrisikomargen. Die Aufteilung auf die Teilbereiche (Krankenversicherung nach Art der Lebensversicherung sowie Krankenversicherung nach Art der Nichtlebensversicherung) erfolgt anhand der jeweiligen relevanten SCR-Größen. Zur Bestimmung der Risikomarge werden die zukünftigen SCR mit dem vorgegebenen Kapitalkostensatz in Höhe von 6 Prozent multipliziert.

### **Erläuterung der Unterschiede zwischen der Bewertung für Handelsrecht und für Solvabilitätszwecke**

Die Unterschiede zwischen den versicherungstechnischen Brutto-Rückstellungen in der HGB-Bilanz und der Solvabilitätsübersicht ergeben sich aus folgenden Gründen:

- Die Alterungsrückstellungen für die Krankenversicherung nach Art der Lebensversicherung werden in der Solvabilitätsübersicht mit der Zinsstrukturkurve und nicht, wie nach HGB, mit dem vorgegebenen Rechnungszins diskontiert.
- Unter Solvency II erfolgt der Ansatz einer Risikomarge, die sich erhöhend auf die versicherungstechnischen Rückstellungen auswirkt. Nach HGB erfolgt die Bewertung der versicherungstechnischen Rückstellungen für die Krankenversicherung nach Art der Lebensversicherung einzelvertraglich nach dem Vorsichtsprinzip. In der Solvabilitätsübersicht hingegen erfolgt die Bewertung mittels versicherungsmathematischer Methoden, mit denen der Erwartungswert der zukünftigen Verpflichtungen geschätzt wird.
- In der HGB-Bilanz werden die Schadenrückstellungen für die Krankenversicherung nach Art der Nichtlebensversicherung nominal ausgewiesen, während in der Solvabilitätsübersicht ein diskontierter Ansatz der Schadenrückstellungen erfolgt.
- Die Prämienrückstellungen für die Krankenversicherung nach Art der Nichtlebensversicherung in der Solvabilitätsübersicht sind nur teilweise mit den buchwertigen Beitragsüberträgen aus der HGB-Bilanz in Kombination mit Drohverlustrückstellungen vergleichbar. In der HGB-Betrachtung erfolgt diese Bildung der Rückstellung buchwertig auf Basis der Beiträge. In der marktwertigen Betrachtung werden die Rückstellungen für erwartete Schäden und Kosten sowie für zukünftige Gewinne bzw. Verluste aus dem zum Stichtag haftbaren Geschäft nach Diskontierung gebildet. Aufgrund der Definition der Haftbarkeit und der nach Solvency II vorgegebenen Vertragsgrenzen ist marktwertig in der Regel deutlich mehr Geschäft zum Stichtag als nach HGB zu berücksichtigen, und zusammen mit der unterschiedlichen Berechnungsmethodik ist die Vergleichbarkeit nur sehr eingeschränkt möglich.
- Unter Solvency II erfolgt der Ansatz einer Risikomarge, die sich erhöhend auf die versicherungstechnischen Rückstellungen auswirkt.
- Die nach HGB separat ausgewiesenen übrigen sonstigen versicherungstechnischen Rückstellungen werden unter Solvency II bei der Berechnung der versicherungstechnischen Rückstellungen berücksichtigt und nicht gesondert ausgewiesen.
- Im Wesentlichen entstehen die Differenzen aus den verschiedenen Bewertungsmethoden.

### **Beschreibung des Grades der Unsicherheit**

Die für die versicherungstechnischen Rückstellungen ermittelten zukünftigen Zahlungsströme können sich aufgrund unvorhersehbarer zukünftiger Ereignisse abweichend von den zugrunde liegenden Annahmen entwickeln. Insbesondere der Schadenzeitpunkt und die Schadenhöhe sind wesentliche Faktoren, die aufgrund ihrer Ungewissheit zu Abweichungen führen können. Durch die Verwendung von aktuariellen Verfahren zur Ermittlung der Zahlungsströme sowie durch die stetige Anpassung der Inputfaktoren wie versicherungstechnische Erträge bzw. Rückstellungen, Schadenquoten, Sterbetafeln und Planwerte wird der Grad der Unsicherheit in einem angemessenen Rahmen gehalten.

Bei dem in künftigen Prämien einkalkulierten erwarteten Gewinn (EPIFP) können ebenso unvorhersehbare zukünftige Ereignisse zu Abweichungen führen, da der kalkulierte beste Schätzwert der Verpflichtungen die Grundlage zur Berechnung des EPIFP bildet.

Durch geeignete Methoden und Verfahren wird der Grad der Unsicherheit in den versicherungstechnischen Rückstellungen in einem angemessenen Rahmen gehalten und die Volatilität wird weitestgehend minimiert.

### **Beschreibung der einforderbaren Beträge aus Rückversicherungsverträgen und gegenüber Zweckgesellschaften**

Es bestehen aktive und passive Rückversicherungsverträge, die allerdings aus Materialitätsgründen nicht berücksichtigt werden. Rückversicherungsvereinbarungen bestehen nur in sehr geringem Umfang.

Vereinbarungen mit Zweckgesellschaften bestehen im Unternehmen nicht.

### **Wesentliche Änderungen gegenüber dem vorangegangenen Berichtszeitraum**

Bei den zugrundeliegenden Annahmen zur Berechnung der versicherungstechnischen Rückstellungen sind keine wesentlichen Veränderungen gegenüber dem vorangegangenen Berichtszeitraum festzustellen.

## D.3 Sonstige Verbindlichkeiten

	Solvency II Tsd. €	HGB Tsd. €	Unterschied Tsd. €
Andere Rückstellungen als versicherungstechnische Rückstellungen	36.023	36.152	-129
Rentenzahlungsverpflichtungen	34.453	26.304	8.149
Latente Steuerschulden	472.337	0	472.337
Derivate	34	0	34
Finanzielle Verbindlichkeiten außer Verbindlichkeiten gegenüber Kreditinstituten	60	60	0
Verbindlichkeiten gegenüber Versicherungen und Vermittlern	10.585	10.585	0
Verbindlichkeiten gegenüber Rückversicherern	103	103	0
Verbindlichkeiten (Handel, nicht Versicherung)	15.767	15.767	0
Sonstige nicht an anderer Stelle ausgewiesene Verbindlichkeiten	40	40	0
<b>Gesamt</b>	<b>569.402</b>	<b>89.011</b>	<b>480.391</b>

### Andere Rückstellungen als versicherungstechnische Rückstellungen

In dieser Position sind kurzfristige Rückstellungen in Höhe von 29.772 Tsd. Euro enthalten. Den größten Anteil haben die Provisions- und Steurrückstellungen. Ausgangspunkt der Wertermittlung ist der nominale Erfüllungsbetrag. Auf eine Abzinsung wurde bei der Marktwertermittlung aufgrund der Kurzfristigkeit der Rückstellungen verzichtet. Handelsrechtlich wurde der nominale Erfüllungsbetrag angesetzt. Der Marktwert entspricht somit dem handelsrechtlichen Wertansatz.

Des Weiteren sind Rückstellungen für Altersteilzeit und Jubiläumzahlungen in Höhe von 5.476 Tsd. Euro in dieser Position enthalten. Diese Rückstellungen haben langfristigen Charakter. Die Marktwerte wurden gemäß IAS 19 ermittelt und entsprechen den versicherungsmathematischen Barwerten. Die Wertansätze in der Handelsbilanz wurden anhand desselben Verfahrens ermittelt. Der Bewertungsunterschied zum Wertansatz gemäß HGB in Höhe von -129 Tsd. Euro ergibt sich aus der Verwendung eines anderen Diskontierungssatzes.

### Rentenzahlungsverpflichtungen

Der Marktwert der Pensionsverpflichtungen wird mit dem sogenannten Anwartschaftsbarwertverfahren (PUC-Methode) ermittelt. Dazu werden unter Berücksichtigung des IAS 19 versicherungsmathematische Gutachten angefertigt.

Der Wertansatz der Pensionsrückstellungen in der Handelsbilanz wird nach demselben Verfahren berechnet wie der Marktwert für die Solvabilitätsübersicht.

Der Bewertungsunterschied zwischen Handelsbilanz und Solvabilitätsübersicht ergibt sich aus der Verwendung unterschiedlicher Diskontierungssätze.

### Derivate

Hierbei handelt es sich um Devisentermingeschäfte mit negativem Zeitwert. Die Bewertung erfolgt mit der Barwertmethode. Basis sind aktuelle Zinskurven der jeweiligen Währung und aktuelle Devisenkurse.

Die im Bestand befindlichen Derivate werden nach HGB in Bewertungseinheiten geführt; nach Solvency II werden die Derivate freistehend mit ihrem positiven oder negativen Zeitwert betrachtet.

### Latente Steuerschulden

Latente Steuern sind für alle Vermögenswerte und Verbindlichkeiten, einschließlich versicherungstechnischer Rückstellungen, zu erfassen und zu bewerten, die für Solvabilitäts- oder Steuerzwecke angesetzt werden.

Latente Steuern werden in der Solvabilitätsübersicht für steuerlich wirksame Differenzen zwischen dem Steuerbilanzwert und dem Wert in der Solvabilitätsübersicht der einzelnen Bilanzpositionen gebildet und mit dem unternehmensindividuellen Nominalsteuersatz bewertet.



Latente Steueransprüche des jeweiligen Jahres werden als werthaltig angesehen, soweit ihnen latente Steuerschulden desselben Jahres gegenüberstehen.

Die Abweichung bei den latenten Steuern ist zum einen auf den unterschiedlichen Ausweis in der Bilanz zurückzuführen. Während latente Steueransprüche und latente Steuerschulden in der Solvabilitätsübersicht getrennt ausgewiesen werden, erfolgt in der Handelsbilanz eine saldierte Darstellung. Saldiert liegt in der Handelsbilanz ein Aktivüberhang der latenten Steuern vor. Dieser Aktivüberhang wird entsprechend dem handelsrechtlichen Wahlrecht des § 274 HGB in der Handelsbilanz nicht bilanziert. In der Handelsbilanz werden deshalb keine latenten Steuern angesetzt.

Zum anderen resultiert der Unterschied zwischen den latenten Steuern aus den Bewertungsunterschieden bei den Vermögenswerten und Schulden in der Solvabilitätsübersicht und in der Handels- und Steuerbilanz. Die unterschiedlichen Bewertungsansätze in der Handelsbilanz und in der Bewertung für Solvabilitätszwecke sind in den Erläuterungen zu den einzelnen Vermögenswerten, Rückstellungen und Verbindlichkeiten genannt.

#### **Finanzielle Verbindlichkeiten außer Verbindlichkeiten gegenüber Kreditinstituten**

Es handelt sich um ein langfristiges Darlehen aus der Immobilienfinanzierung.

Ausgangspunkt der Marktwertermittlung ist der nominale Erfüllungsbetrag. Aufgrund des geringen Restdarlehensbetrags dieser Verbindlichkeiten wurde auf eine Abzinsung verzichtet.

Handelsrechtlich wurde der nominale Erfüllungsbetrag angesetzt.

Der Marktwert entspricht somit dem handelsrechtlichen Wertansatz.

#### **Verbindlichkeiten gegenüber Versicherungen und Vermittlern**

In dieser Position sind hauptsächlich kurzfristige Verbindlichkeiten gegenüber Versicherungsnehmern und Versicherungsvermittlern enthalten.

Ausgangspunkt der Wertermittlung ist der nominale Erfüllungsbetrag. Aufgrund der kurzen Restlaufzeit der Verbindlichkeiten wurde bei der Marktwertermittlung auf eine Abzinsung verzichtet.

Nach deutschem Handelsrecht wurde der nominale Erfüllungsbetrag angesetzt. Der Marktwert entspricht somit dem handelsrechtlichen Wertansatz.

#### **Verbindlichkeiten gegenüber Rückversicherern**

In dieser Position sind kurzfristige Verbindlichkeiten gegenüber Rückversicherern enthalten.

Ausgangspunkt der Wertermittlung ist der nominale Erfüllungsbetrag. Aufgrund der kurzen Restlaufzeit der Verbindlichkeiten wurde bei der Marktwertermittlung auf eine Abzinsung verzichtet.

Nach deutschem Handelsrecht wurde der nominale Erfüllungsbetrag angesetzt. Der Marktwert entspricht somit dem handelsrechtlichen Wertansatz.

#### **Verbindlichkeiten (Handel, nicht Versicherung)**

In dieser Position sind Verbindlichkeiten gegenüber verbundenen Unternehmen, hauptsächlich aus der Dienstleistungsverrechnung im Konzern Versicherungskammer, in Höhe von 7.376 Tsd. Euro enthalten. Diese Verbindlichkeiten sind kurzfristig, weshalb bei der Marktwertermittlung auf eine Abzinsung verzichtet wurde. Der Marktwert entspricht somit dem handelsrechtlichen Wertansatz.

Des Weiteren sind in dieser Position Verbindlichkeiten in Höhe von 4.507 Tsd. Euro enthalten. Es handelt sich um Vorschüsse auf künftige Erträge aus der Anlagetätigkeit in Fonds. Diese Verbindlichkeiten sind kurzfristig, da die Ertragsvereinnahmung im Jahr 2018 stattfindet. Bei der Marktwertermittlung wurde auf eine Abzinsung verzichtet. Der Marktwert entspricht somit dem handelsrechtlichen Wertansatz.

In dieser Position sind Verbindlichkeiten aus der Vermietungstätigkeit, hauptsächlich aus Betriebskostenabrechnungen, des Unternehmens in Höhe von 3.401 Tsd. Euro enthalten. Diese Verbindlichkeiten sind kurzfristig, weshalb bei der Marktwertermittlung auf eine Abzinsung verzichtet wurde. Der Marktwert entspricht somit dem handelsrechtlichen Wertansatz.

#### **Sonstige nicht an anderer Stelle ausgewiesene Verbindlichkeiten**

Diese Position beinhaltet vorausgezahlte Mieten.

Ausgangspunkt der Marktwertermittlung ist der nominale Erfüllungsbetrag. Aufgrund der Kurzfristigkeit dieser Verbindlichkeiten wurde auf eine Abzinsung verzichtet.

Handelsrechtlich wurde der nominale Erfüllungsbetrag angesetzt.

Der Marktwert entspricht somit dem handelsrechtlichen Wertansatz.

## **D.4 Alternative Bewertungsmethoden**

Die folgende Tabelle bietet eine Übersicht, gemäß welchen Vorschriften und mit welchen Methoden die Werte in der Solvabilitätsübersicht ermittelt werden. Dabei sind in den Zeilen die einzelnen Positionen der Solvabilitätsübersicht aufgeführt.

Gemäß Art. 10 DVO gibt es drei Ebenen, die den Bewertungsmaßstab widerspiegeln. Eine Kennzeichnung („X“) in der Spalte „Ebene 1“ (Art. 10 Abs. 2 DVO) bedeutet, dass die vorliegenden Vermögenswerte und Verbindlichkeiten mit dem Marktpreis bewertet werden. Dabei werden Marktpreise verwendet, die für identische Vermögenswerte oder Verbindlichkeiten an aktiven Märkten notiert werden.

Eine Kennzeichnung („X“) in der Spalte „Ebene 2“ (Art. 10 Abs. 3 DVO) bedeutet, dass die vorliegenden Vermögenswerte und Verbindlichkeiten mit dem Marktpreis ähnlicher Vermögenswerte oder Verbindlichkeiten, die an aktiven Märkten notiert werden, bewertet werden.

Eine Kennzeichnung („X“) in der Spalte „Ebene 3“ (Art. 10 Abs. 5 DVO) bedeutet, dass der Marktpreis für die vorliegenden Vermögenswerte und Verbindlichkeiten mit einer alternativen Bewertungsmethode ermittelt wird. Bei der Verwendung alternativer Bewertungsmethoden kommen Inputfaktoren, die an aktiven Märkten beobachtbar sind zum Einsatz. Es ist jedoch auch möglich, Inputfaktoren zu verwenden, die an aktiven Märkten nicht beobachtbar sind. Die verwendeten alternativen Bewertungsmethoden werden im Anschluss an die Tabelle beschrieben. Die Buchstaben in Klammern stellen bei der jeweiligen Bewertungsmethode die Verbindung zur Tabelle her. Dabei werden pro Position der Solvabilitätsübersicht die verwendeten Alternativen Bewertungsmethoden genannt.

Für bestimmte Positionen der Solvabilitätsübersicht nennt die DVO besondere Vorschriften, gemäß denen die Bewertung erfolgt. Diese Positionen sind in der Tabelle nicht enthalten. Im Einzelnen handelt es sich um folgende Vermögenswerte und Verbindlichkeiten:

- Geschäfts- oder Firmenwert und immaterielle Vermögenswerte gemäß Art. 12 DVO
- Anteile an verbundenen Unternehmen gemäß Art. 13 DVO
- versicherungstechnische Rückstellungen einschließlich der einforderbaren Beträge aus Rückversicherungsverträgen gemäß Kapitel III DVO
- Eventualverbindlichkeiten gemäß Art. 11 DVO
- finanzielle Verbindlichkeiten gemäß Art. 14 DVO
- latente Steuern gemäß Art. 15 DVO

	Ebene 1	Ebene 2	Ebene 3
Immobilien (außer zur Eigennutzung)			(B)
Anteile an verbundenen Unternehmen, einschließlich Beteiligungen			(A), (B), (D)
Aktien – nicht notiert			(B), (D)
Staatsanleihen	X		(C)
Unternehmensanleihen	X		(C)
Strukturierte Schuldtitel			(C), (D), (E)
Besicherte Wertpapiere			(D)
Organismen für gemeinsame Anlagen	X		(D)
Derivate			(E)
Einlagen außer Zahlungsmitteläquivalente			(F)
Darlehen und Hypotheken an Privatpersonen			(C)
Forderungen gegenüber Versicherungen und Vermittlern			(F), (H)
Forderungen (Handel, nicht Versicherung)			(F), (H), (I)
Zahlungsmittel und Zahlungsmitteläquivalente			(F), (G)
Sonstige nicht an anderer Stelle ausgewiesene Vermögenswerte			(F)
Anderer Rückstellungen als versicherungstechnische Rückstellungen			(K), (L)
Rentenzahlungsverpflichtungen			(L)
Derivate			(E)
Verbindlichkeiten gegenüber Versicherungen und Vermittlern			(K)
Verbindlichkeiten gegenüber Rückversicherern			(K)
Verbindlichkeiten (Handel, nicht Versicherung)			(K)
Sonstige nicht an anderer Stelle ausgewiesene Verbindlichkeiten			(K)

Für den überwiegenden Teil der Vermögenswerte wurde der Marktwert unter Verwendung der Barwertmethode ermittelt bzw. wurde als Marktwert der Nettovermögenswert angesetzt.

### Angepasste Equity-Methode (A)

Die angepasste Equity-Methode wird bei der Bewertung von verbundenen Versicherungsunternehmen unter Solvency II herangezogen. Es handelt sich dabei um ein in Art. 13 DVO definiertes Bewertungsverfahren, bei dem Versicherungsunternehmen mit ihrem anteiligen Solvency-II-Eigenkapital angesetzt werden. Dieses ergibt sich als anteiliger Überschuss der Vermögenswerte über die Verbindlichkeiten beim Tochterunternehmen. Ansatz und Bewertung dieser Vermögenswerte und Verbindlichkeiten erfolgen dabei gemäß Solvency II unter Beachtung der dargestellten Prinzipien.

### Ertragswertverfahren (B)

Der nach dem Ertragswertverfahren ermittelte Wert (Ertragswert) entspricht dem Barwert der den Unternehmens-eignern zufließenden finanziellen Überschüsse. Die abzusendenden Nettoeinnahmen ergeben sich dabei aufgrund des Anspruchs des Unternehmenseigners auf Ausschüttungen bzw. Entnahmen der vom Unternehmen erwirtschafteten finanziellen Überschüsse abzüglich etwaiger zu erbringender Einlagen der Eigner. Wertbestimmend sind dabei diejenigen finanziellen Überschüsse, die als Nettoerträge in den Verfügungsbereich der Eigentümer gelangen. Zugrunde liegende Daten sind dabei Plan-Bilanzen, Plan-Gewinn- und Verlustrechnungen sowie Finanzplanungen. Bei der Bestimmung der Nettozuflüsse werden zudem inländische und ausländische Ertragssteuern des bewerteten Unternehmens und grundsätzlich die aufgrund des Eigentums am Unternehmen beim Unternehmenseigner entstehenden Ertragssteuern berücksichtigt.

Die Diskontierung der Zahlungsströme erfolgt über den risikolosen Basiszinssatz. Ferner wird die Übernahme der unternehmerischen Unsicherheiten durch einen Risikoaufschlag berücksichtigt.

Beim Ertragswertverfahren handelt es sich gemäß IDW S 1 i. d. F. 2008 um ein auch unter Solvency II anerkanntes Verfahren zur Unternehmensbewertung. Dieses kann somit als alternative Bewertungsmethode gemäß der Solvency-II-Bewertungshierarchie herangezogen werden, sofern es keine gesonderten Vorschriften gibt, die dies explizit ausschließen.

Der Ertragswert für Immobilien entspricht dem gemäß §§ 17–20 Immobilienwertermittlungsverordnung (ImmoWertV) auf der Grundlage marktüblich erzielter Erträge ermittelten Wert. Dieser ist nach herrschender Meinung vereinbar mit dem Neubewertungsmodell gemäß IAS 16 bzw. mit dem beizulegenden Zeitwert gemäß IAS 40. Somit handelt es sich auch hier um ein unter Solvency II zulässiges Verfahren.

### **Barwertmethode (C)**

Bei der Barwertmethode wird der Zeitwert ermittelt, indem individuelle Zahlungsströme je Einzeltitel diskontiert werden. Die Zahlungsströme stellen erwartete Zahlungen an den Investor dar, die sich in Abhängigkeit von der Art des Investments ergeben. Für festverzinsliche Wertpapiere ergeben sich diese beispielsweise aus den Zinszahlungen zum jeweiligen Zinstermin und aus dem Nennbetrag bei Fälligkeit.

Die Abzinsung der Zahlungsströme erfolgt mit währungsabhängigen Zinsstrukturkurven. Dem Bonitätsrisiko des Kontrahenten sowie dem Liquiditätsrisiko wird über Kreditrisikozuschläge und Liquiditätszuschläge, sogenannte Spreads, Rechnung getragen. Die Bonitäts- und Liquiditätsspreads werden in Abhängigkeit von der Laufzeit und vom Emittenten ermittelt. Bei den zur Bewertung herangezogenen Parametern Zinskurve und Spread wird dabei die Anzahl der am Markt beobachtbaren Parameter maximiert.

Bei der Barwertmethode handelt es sich um ein zulässiges alternatives Bewertungsverfahren im Sinne der Solvency-II-Bewertungshierarchie.

### **Nettovermögenswert (D)**

Der Nettovermögenswert ergibt sich als Wert aller Vermögenswerte abzüglich des Werts aller Verbindlichkeiten. Er folgt somit dem in Art. 9 DVO geforderten Grundsatz der Einzelbewertung von Vermögenswerten und Verbindlichkeiten. Die Bewertung der Vermögenswerte und Verbindlichkeiten hat unter Verwendung von Marktparametern zu erfolgen. Es handelt sich um ein zulässiges alternatives Bewertungsverfahren gemäß der Solvency-II-Bewertungshierarchie. Im Falle von Beteiligungen ist zusätzlich zu berücksichtigen, dass etwaige nicht einzeln veräußerbare immaterielle Vermögenswerte oder ein Geschäfts- oder Firmenwert vom Wert aller Vermögenswerte abzuziehen sind.

### **Verfahren zur Derivatebewertung (E)**

Bei der Bewertung von freistehenden und in strukturierte Schuldtitel eingebetteten Derivaten kommen anerkannte alternative Bewertungsmethoden zum Einsatz. Die Wahl der Methode richtet sich dabei nach der Art des Derivats.

Optionale Bestandteile strukturierter Schuldtitel, wie beispielsweise Call-Rechte oder Swaptions, werden mit auf dem Black-Scholes-Modell basierendem Verfahren bewertet. Beim Black-Scholes-Modell handelt es sich um ein anerkanntes finanzmathematisches Modell zur theoretischen Bestimmung von Optionspreisen.

Die Bewertung von Derivaten mit bestimmbareren Zahlungsströmen ohne optionale Bestandteile, wie beispielsweise Swaps oder Devisentermingeschäfte, erfolgt anhand der oben beschriebenen Barwertmethode.

Für die Bewertung werden am Markt beobachtbare Parameter herangezogen.

### **Nennbetrag (F)**

Bei Forderungen, die kurzfristig fällig sind, wird der Nennbetrag angesetzt. Ein Ausfallrisiko wird aufgrund der guten Bonität der Schuldner nicht angesetzt. Da die Forderungen täglich beglichen werden können, wird aus Wesentlichkeitsgründen auf eine Abzinsung verzichtet. Der Marktwert entspricht in diesen Fällen dem Nennbetrag.

### **Nennbetrag mit Fremdwährungsbewertung (G)**

Bei Forderungen, die kurzfristig fällig sind, wird der Nennbetrag angesetzt. Ein Ausfallrisiko wird aufgrund der guten Bonität der Schuldner nicht angesetzt. Da die Forderungen täglich beglichen werden können, wird aus Wesentlichkeitsgründen auf eine Abzinsung verzichtet. Zusätzlich wird bei Forderungen, die auf Fremdwährung lauten, eine Bewertung in Euro mit dem Stichtagskurs vom Monatsultimo vorgenommen. Der Marktwert entspricht in diesen Fällen dem Nennbetrag.

**Nennbetrag mit Berücksichtigung eines Ausfallrisikos (H)**

Bei Forderungen, die kurzfristig fällig sind, wird der Nennbetrag angesetzt. Aufgrund der Erfahrungen mit dem Zahlungsverhalten der Schuldner in der Vergangenheit wird eine pauschale Wertberichtigung oder eine Einzelwertberichtigung angesetzt und somit ein Ausfallrisiko berücksichtigt. Auf eine Abzinsung wird jedoch aus Wesentlichkeitsgründen verzichtet. Die Höhe des zu berücksichtigenden Ausfallrisikos wird mindestens einmal jährlich überprüft.

**Nennbetrag mit Abzinsung (I)**

Bei langfristigen Forderungen ist der Ausgangspunkt der Wertermittlung der Nennbetrag. Aufgrund der langen Laufzeit bis zur Fälligkeit der Forderung wird eine Abzinsung vorgenommen.

**Erfüllungsbetrag (K)**

Bei kurzfristig fälligen Verbindlichkeiten wird der nach vernünftiger kaufmännischer Beurteilung ermittelte Erfüllungsbetrag angesetzt.

**Anwartschaftsbarwertverfahren – PUC-Methode (L)**

Bei langfristigen Verbindlichkeiten, wie beispielsweise Pensionsrückstellungen, wird der Erfüllungsbetrag mit versicherungsmathematischen Verfahren ermittelt. Als Rechnungsgrundlage dienen dabei die Richttafeln 2005 G von Heubeck. Des Weiteren gehen in die Berechnung der Rechnungszins, die Gehaltsentwicklung und die Fluktuation ein. Die Angemessenheit der verwendeten Komponenten wird mindestens einmal jährlich überprüft.

**Angemessenheit der Bewertungsverfahren**

Die Grundsätze ordnungsmäßiger Buchführung bilden die Grundlage für die Abbildung aller für die Solvabilitätsübersicht relevanten Sachverhalte in der Buchhaltung. Die Einhaltung dieser Grundsätze wird durch eine entsprechende Ausbildung der Mitarbeiter in der Buchhaltung sowie durch den Einsatz entsprechender IT-Systeme gewährleistet. Des Weiteren wird die Einhaltung dieser Grundsätze im Rahmen der jährlichen Prüfung des handelsrechtlichen Jahresabschlusses durch den Wirtschaftsprüfer validiert.

Die für die einzelnen Positionen der Solvabilitätsübersicht verwendeten Bewertungsmethoden werden mindestens einmal jährlich überprüft. Dasselbe gilt für die verwendeten Inputfaktoren bei der Anwendung alternativer Bewertungsmethoden. Eine weitere Validierung erfolgt im Rahmen der jährlichen Prüfung der Solvabilitätsübersicht durch den Wirtschaftsprüfer.

## D.5 Sonstige Angaben

Nach derzeitiger Einschätzung liegen keine berichtspflichtigen sonstigen Informationen vor.

## E. Kapitalmanagement

### E.1 Eigenmittel

#### E.1.1 Ziele und Verfahren des Kapitalmanagements

Die Ziele des Kapitalmanagements der Gesellschaft leiten sich aus der Geschäfts- und Risikostrategie ab und sind gemäß Solvency II in einer Leitlinie dokumentiert. In der Risikostrategie wird der potenzielle Einfluss von Risiken auf die Vermögens-, Finanz- und Ertragslage dargestellt sowie ihre Handhabung festgelegt. Dabei bezieht das Unternehmen Risikoerwägungen und den Kapitalbedarf in den Management- und Entscheidungsfindungsprozess mit ein. Es wird sichergestellt, dass alle gesetzlichen und regulatorischen Regelungen und Mindestanforderungen eingehalten werden. Zur adäquaten Absicherung der Verpflichtungen gegenüber Kunden und geschädigten Dritten wird vom Unternehmen eine über das aufsichtsrechtliche Sicherheitsniveau hinausgehende Bedeckung definiert.

Der Kapitalmanagementprozess ist in die strategische Unternehmenssteuerung eingebettet, um zu gewährleisten, dass die gesetzlichen Kapitalanforderungen kontinuierlich erfüllt sind. Im Rahmen eines etablierten Prozesses, erfolgt jährlich die Ermittlung der vorhandenen Eigenmittel sowie die Einstufung in Qualitätsklassen. Die Ergebnisse fließen in die mittelfristige Kapitalmanagementplanung ein. Unterjährige starke Änderungen des Risikoprofils, die zu einem veränderten Kapitalbedarf führen, werden durch die Risikoerfassung frühzeitig erkannt, sodass entsprechende Maßnahmen analysiert und ergriffen werden können.

Im Rahmen des mittelfristigen Kapitalmanagementplans wird die jederzeitige Bedeckung der Verpflichtungen mit ausreichend anrechnungsfähigen Eigenmitteln über den Planungshorizont von drei Jahren gewährleistet. Die dreijährige Planung basiert auf der Geschäftsplanung des Konzerns, in der die Planzahlen mit entsprechenden geeigneten Maßnahmen unterlegt sind. Der Kapitalmanagementplan des Unternehmens umfasst hierbei etwaige geplante Kapitalemissionen, Möglichkeiten einer Beantragung ergänzender Eigenmittel, Fälligkeiten von Eigenmittelbestandteilen und künftigen Rückzahlungsverpflichtungen, Auswirkungen einer Emission, Tilgung und Rückzahlung auf die aufsichtsrechtlichen Limitierungen sowie die Ausschüttungsstrategie über den Planungshorizont.

Wesentliche Änderungen der den Eigenmitteln zugrunde gelegten Ziele und Verfahren lagen nicht vor.

#### E.1.2 Verfügbare und anrechnungsfähige Eigenmittel

Der aus der Solvabilitätsübersicht abgeleitete Gesamtüberschuss der Vermögenswerte über die Verbindlichkeiten (Solvency-II-Bilanzüberschuss) dient als Basis zur Bestimmung der anrechnungsfähigen Eigenmittel der Gesellschaft. Diese fungieren als Risikopuffer und sind in der Lage, mögliche Verluste zu kompensieren.

Die Gesamteigenmittel setzen sich aus den Basiseigenmitteln und den ergänzenden Eigenmitteln zusammen. Basiseigenmittel umfassen den Solvency-II-Bilanzüberschuss abzüglich des Betrags der eigenen Aktien, nichtanzuerkennender Beteiligungen an Finanz- und Kreditinstituten sowie vorhersehbarer Dividenden und Ausschüttungen und zuzüglich vorhandener nachrangiger Verbindlichkeiten. Ergänzende Eigenmittel sind solche, die nicht zu den Basiseigenmitteln zählen und die zum Ausgleich von Verlusten eingefordert werden können, falls die Aufsicht diese genehmigt.

Gemäß §§ 91 und 92 VAG werden die Eigenmittel je nach Ausprägung bzw. Erfüllungsgrad der regulatorisch vorgegebenen Merkmale in drei unterschiedliche Klassen („Tiers“) unterteilt.

Die Einstufung erfolgt mindestens anhand der Merkmale ständige Verfügbarkeit, Nachrangigkeit sowie ausreichende Laufzeit. Zusätzlich ist zu berücksichtigen, ob und inwieweit ein Eigenmittelbestandteil frei ist von Verpflichtungen oder Anreizen zur Rückzahlung des Nominalbetrags, obligatorischen festen Kosten und sonstigen Belastungen.

Die Basiseigenmittel beinhalten aktuell das eingezahlte Grundkapital und die zugehörigen Kapitalrücklagen gemäß § 272 HGB, die in der Position „Auf Grundkapital entfallendes Emissionsagio“ abgebildet sind, sowie den Überschussfonds, die latenten Netto-Steueransprüche und die Ausgleichsrücklage.

Die Eigenmittel setzen sich aktuell wie folgt zusammen:

	<b>Gesamt</b>	<b>Tier 1</b>	<b>Tier 2</b>	<b>Tier 3</b>
	<b>Tsd. €</b>	<b>Tsd. €</b>	<b>Tsd. €</b>	<b>Tsd. €</b>
Grundkapital (ohne Abzug eigener Anteile)	28.135	28.135	-	-
Auf Grundkapital entfallendes Emissionsagio	70.978	70.978	-	-
Überschussfonds	293.571	293.571	-	-
Ausgleichsrücklage	581.624	581.624	-	-
Nachrangige Verbindlichkeiten	-	-	-	-
Betrag in Höhe des Wertes der latenten Netto-Steueransprüche	-	-	-	-
<b>Basiseigenmittel nach Abzügen</b>	<b>974.308</b>	<b>974.308</b>	<b>-</b>	<b>-</b>
Ergänzende Eigenmittel	-	-	-	-
<b>Verfügbare Eigenmittel</b>	<b>974.308</b>	<b>974.308</b>	<b>-</b>	<b>-</b>
<b>Verfügbare Eigenmittel Vorjahr</b>	<b>960.928</b>	<b>960.928</b>	<b>-</b>	<b>-</b>

Das Grundkapital beträgt 28.135 Tsd. Euro. Es setzt sich zusammen aus 600.000 volleingezahlten Stückaktien, auf die ein Nennbetrag in Höhe von 15.342 Tsd. Euro geleistet ist, und 2.000.000 teileingezahlten Stückaktien, auf die ein Betrag in Höhe von 12.793 Tsd. Euro geleistet ist. Zum Stichtag beläuft sich die Kapitalrücklage auf 70.978 Tsd. Euro, der Überschussfonds beläuft sich auf 293.571 Tsd. Euro.

Die Ausgleichsrücklage berechnet sich aus dem Solvency-II-Bilanzüberschuss abzüglich des Betrags der vorhersehbaren Dividenden, Ausschüttungen und Entgelte und den vorher genannten Basiseigenmitteln. Da die Ausgleichsrücklage ein wesentliches Element der verfügbaren Eigenmittel darstellt, wird ihre voraussichtliche Entwicklung bzw. Volatilität im Rahmen des Asset-Liability-Managements (ALM) näher untersucht. Sie umfasst im Wesentlichen, wie in der nachfolgenden Tabelle dargestellt, die Gewinnrücklage nach HGB in Höhe von 98.536 Tsd. Euro, Anpassungen durch Neubewertung der Kapitalanlagen in Höhe von 1.443.799 Tsd. Euro und der versicherungstechnischen Rückstellungen inkl. Überschussfonds in Höhe von -783.286 Tsd. Euro sowie latente Steuerschulden nach Saldierung in Höhe von -168.714 Tsd. Euro.

Gemäß Beschluss der Hauptversammlung werden 31.408 Tsd. Euro ausgeschüttet.

	<b>HGB</b>	<b>Umbewertung</b>	<b>Solvency II</b>
	<b>Tsd. €</b>	<b>Tsd. €</b>	<b>Tsd. €</b>
Gewinnrücklage/Verlustrücklage	98.536	98.536	-
Bilanzgewinn/-verlust	31.408	31.408	-
Bewertungsunterschiede	-	483.088	-
<b>Aktivseitige Bilanzpositionen</b>			
Anlagen	10.506.206	1.443.799	11.950.005
Sonstige Vermögenswerte	43.901	-658	43.244
<b>Passivseitige Bilanzpositionen</b>			
Vt. Rückstellungen (inkl. Überschussfonds)	10.232.039	-783.286	11.015.325
Sonstige Verbindlichkeiten	89.011	-8.054	97.065
Latente Steuerschulden nach Saldierung	-	-168.714	168.714
Vorhersehbare Dividenden, Ausschüttung und Entgelte	-	-31.408	-
<b>Ausgleichsrücklage</b>	<b>-</b>	<b>581.624</b>	<b>-</b>

Zur Bestimmung der anrechnungsfähigen Eigenmittel gemäß Solvency II sind neben der Eigenmittelgüte, d. h. der Klassifizierung in Tiers, zusätzlich quantitative Anforderungen an die Zusammensetzung der zur Bedeckung heranzuziehenden Eigenmittel zu beachten.

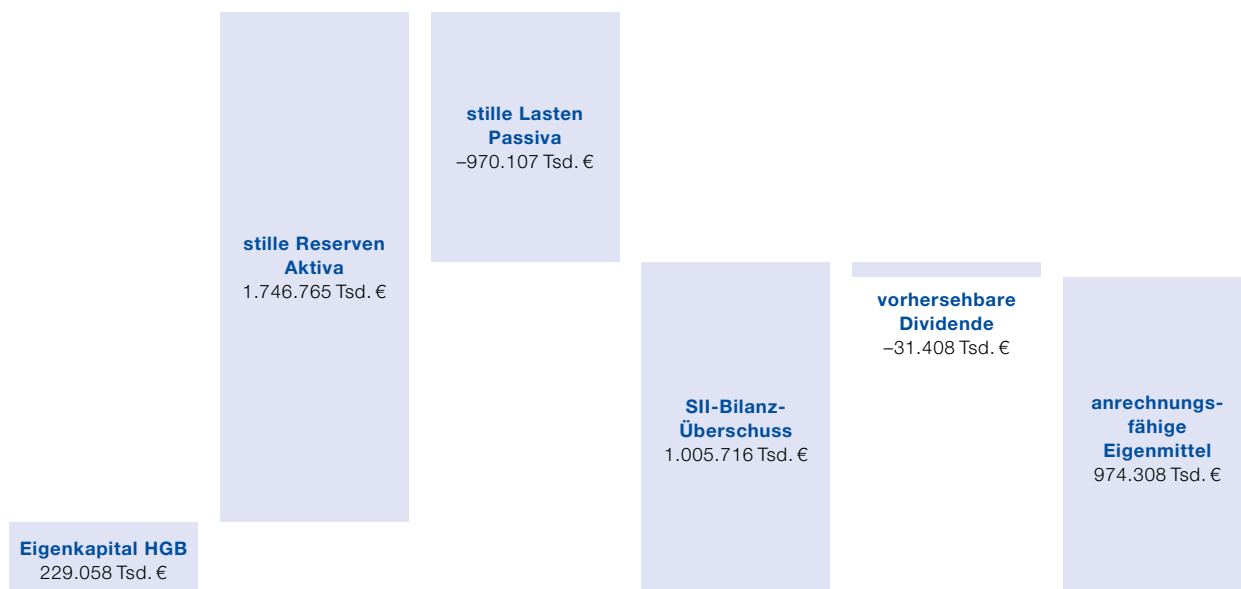
Dabei ist grundsätzlich zwischen Anforderungen im Zusammenhang mit der Bedeckung des SCR und Anforderungen im Zusammenhang mit der Bedeckung des MCR zu unterscheiden.

Die verfügbaren Eigenmittel des Unternehmens erfüllen die Anforderungen aus der Delegierten Verordnung gemäß Art. 69 ff. DVO und sind vollständig der höchsten Qualitätsstufe zugeordnet. Sie können unbeschränkt zur Bedeckung des SCR und MCR angerechnet werden. Veränderungen der Zuordnungen zu den Tieringklassen werden nicht erwartet.

Die anrechnungsfähigen Eigenmittel zur Bedeckung von SCR und MCR betragen 974.308 Tsd. Euro. Der Anstieg um 13.380 Tsd. Euro gegenüber dem Vorjahr resultiert dabei aus verschiedenen Effekten bei der marktwertorientierten Bewertung unter Solvency II.

### E.1.3 Unterschiede zum HGB-Eigenkapital

Das HGB-Eigenkapital in Höhe von 229.058 Tsd. Euro setzt sich aus dem eingeforderten Kapital in Höhe von 28.135 Tsd. Euro, der Kapitalrücklage in Höhe von 70.978 Tsd. Euro, den Gewinnrücklagen in Höhe von 98.536 Tsd. Euro sowie dem Bilanzgewinn in Höhe von 31.408 Tsd. Euro zusammen. Die Unterschiede zu den anrechnungsfähigen Eigenmitteln unter Solvency II sind im Wesentlichen auf die Bewertungsunterschiede der Vermögenswerte und Verbindlichkeiten zurückzuführen. Dabei stehen stillen Reserven auf der Aktivseite in Höhe von 1.746.765 Tsd. Euro stille Lasten auf der Passivseite in Höhe von 970.107 Tsd. Euro gegenüber. Als aktive bzw. passive stille Reserve wird die Differenz zwischen der marktwertorientierten Bewertung unter Solvency II und der HGB-Bilanzierung bezeichnet. Zuzüglich des HGB-Eigenkapitals sowie abzüglich der vorhersehbaren Dividenden in Höhe von 31.408 Tsd. Euro ergeben sich die anrechnungsfähigen Eigenmittel in Höhe von 974.308 Tsd. Euro.





## E.2 Solvenzkapitalanforderung und Mindestkapitalanforderung

Die Solvenzkapitalanforderung (SCR) wird im Standardmodell unter dem Grundsatz der Unternehmensfortführung so ermittelt, dass alle quantifizierbaren Risiken, denen ein Versicherungsunternehmen ausgesetzt ist, berücksichtigt werden. Er wird als Value at Risk (VaR) zu einem Konfidenzniveau von 99,5 Prozent über einen Zeitraum von einem Jahr berechnet. Das SCR ergibt sich grundsätzlich aus den einzelnen Risiken unter Berücksichtigung von risikomindernden Effekten wie latenten Steuern und Diversifikation. Es wird durch die einzelnen Risikomodule der Standardformel – Marktrisiken, Gegenparteiausfallrisiken, versicherungstechnische Risiken sowie operationelle Risiken – bestimmt.

Für die aktuelle Berechnung der Solvenzkapitalanforderungen werden keine unternehmensspezifischen Parameter oder sonstige Vereinfachungen angewendet, Rückversicherungsentlastungen werden bei der Berechnung der Risiken nicht angesetzt. Finanzielle Minderungstechniken über Kapitalmarktinstrumente werden angesetzt, sofern die Ansatzkriterien gemäß den Anforderungen für die einzelnen Instrumente erfüllt waren. Es wird kein Fremdgeschäft als aktive Rückversicherung übernommen.

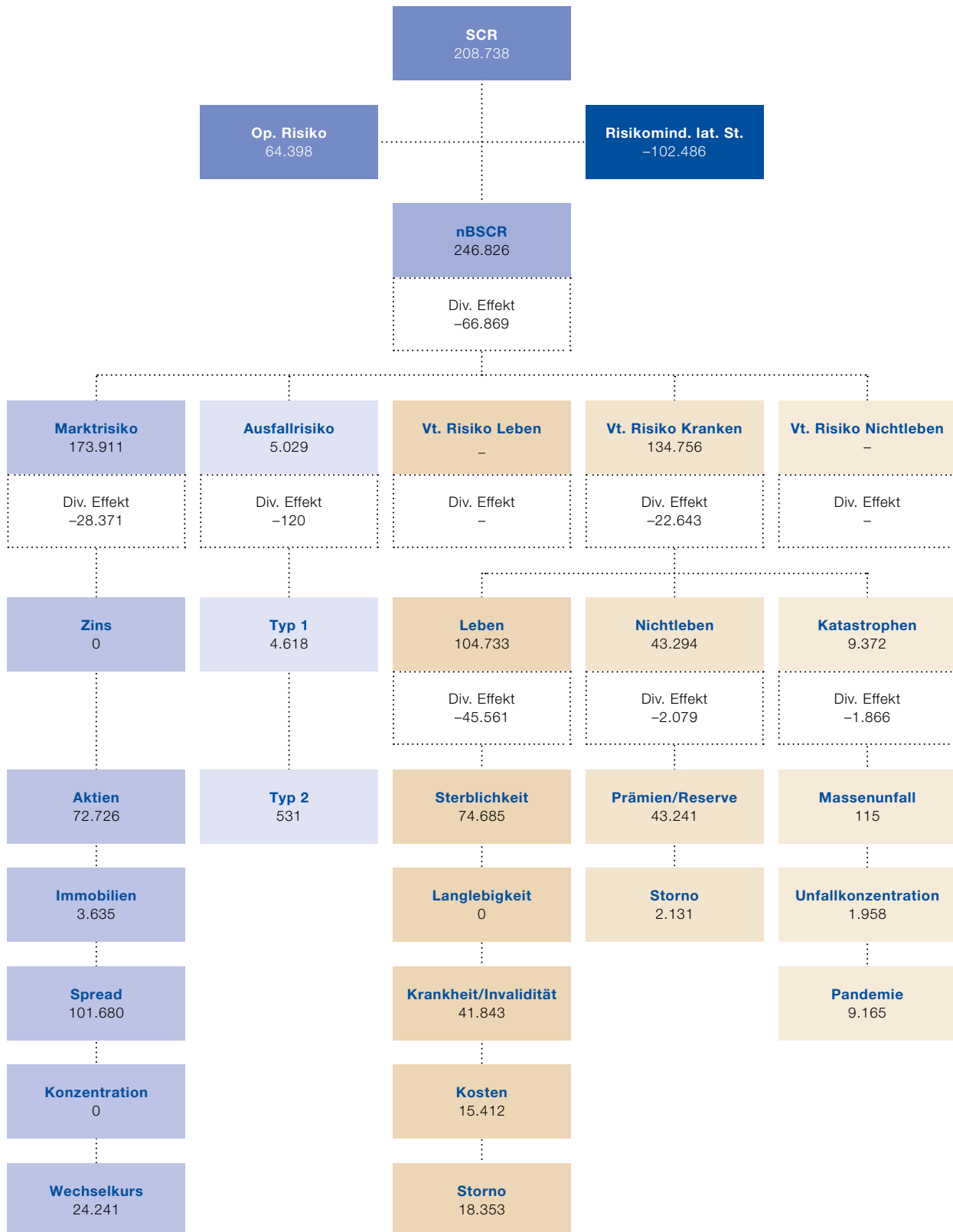
Insgesamt ergibt sich ein SCR in Höhe von 208.738 Tsd. Euro. Dieser SCR setzt sich aus der Netto-Basis-Solvvenzkapitalanforderung (nBSCR) in Höhe von 246.826 Tsd. Euro und dem operationellen Risiko (op. Risiko) in Höhe von 64.398 Tsd. Euro zusammen, abzüglich der Risikominderung durch latente Steuern in Höhe von –102.486 Tsd. Euro.

Der Anstieg des SCR um 20.428 Tsd. Euro gegenüber dem Vorjahr resultiert aus dem Anstieg aller Risikomodule, wobei das versicherungstechnische Risiko Kranken am stärksten angestiegen ist.

Das Marktrisiko in Höhe von 173.911 Tsd. Euro und das versicherungstechnische Risiko Kranken (vt. Risiko Kranken) in Höhe von 134.756 Tsd. Euro bilden die größten Risikopositionen des Unternehmens.

Der MCR beträgt zum Stichtag 93.932 Tsd. Euro und entspricht 45 Prozent der SCR-Anforderung (gemäß Modellierung im Standardansatz). Der Anstieg des MCR um 9.139 Tsd. Euro gegenüber dem Vorjahr resultiert aus dem Anstieg der SCR-Anforderung.

Das Unternehmen besitzt zum aktuellen Stichtag folgendes Risikoprofil (in Tsd. Euro):



Zum Stichtag liegen ausreichende Eigenmittel zur Bedeckung des Risikokapitals des Unternehmens vor. Die aufsichtsrechtliche Bedeckungsquote des SCR liegt bei 467 Prozent, die des MCR bei 1.037 Prozent.

### E.3 Verwendung des durationsbasierten Untermoduls Aktienrisiko bei der Berechnung der Solvenzkapitalanforderung

Die Durationsmethode für das Aktienrisiko wird bei der Berechnung der Solvenzkapitalanforderung nicht angewendet.

### E.4 Unterschiede zwischen der Standardformel und etwa verwendeten internen Modellen

Ein internes Modell kommt bei dem Unternehmen nicht zur Anwendung.

### E.5 Nichteinhaltung der Mindestkapitalanforderung und Nichteinhaltung der Solvenzkapitalanforderung

Eine Nichteinhaltung der Mindestkapitalanforderung oder eine wesentliche Nichteinhaltung der Solvenzkapitalanforderung lag im Berichtszeitraum nicht vor.

### E.6 Sonstige Angaben

Nach derzeitiger Einschätzung liegen keine berichtspflichtigen sonstigen Informationen vor.

# Anhang

## S.02.01.02 – Solvabilitätsübersicht

Werte in Tsd. €	Solvabilität-II- Wert	
<b>Vermögenswerte</b>		<b>C0010</b>
Immaterielle Vermögenswerte	<b>R0030</b>	0
Latente Steueransprüche	<b>R0040</b>	303.623
Überschuss bei den Altersversorgungsleistungen	<b>R0050</b>	0
Immobilien, Sachanlagen und Vorräte für den Eigenbedarf	<b>R0060</b>	
Anlagen (außer Vermögenswerten für indexgebundene und fondsgebundene Verträge)	<b>R0070</b>	11.950.005
Immobilien (außer zur Eigennutzung)	<b>R0080</b>	193.660
Anteile an verbundenen Unternehmen, einschließlich Beteiligungen	<b>R0090</b>	288.971
Aktien	<b>R0100</b>	44.927
Aktien – notiert	<b>R0110</b>	
Aktien – nicht notiert	<b>R0120</b>	44.927
Anleihen	<b>R0130</b>	6.697.045
Staatsanleihen	<b>R0140</b>	3.128.971
Unternehmensanleihen	<b>R0150</b>	3.361.913
Strukturierte Schuldtitel	<b>R0160</b>	164.883
Besicherte Wertpapiere	<b>R0170</b>	41.278
Organismen für gemeinsame Anlagen	<b>R0180</b>	4.679.231
Derivate	<b>R0190</b>	6.179
Einlagen außer Zahlungsmitteläquivalenten	<b>R0200</b>	39.992
Sonstige Anlagen	<b>R0210</b>	
Vermögenswerte für index- und fondsgebundene Verträge	<b>R0220</b>	
Darlehen und Hypotheken	<b>R0230</b>	1
Policendarlehen	<b>R0240</b>	
Darlehen und Hypotheken an Privatpersonen	<b>R0250</b>	1
Sonstige Darlehen und Hypotheken	<b>R0260</b>	
Einforderbare Beträge aus Rückversicherungsverträgen von:	<b>R0270</b>	0
Nichtlebensversicherungen und nach Art der Nichtlebensversicherung betriebenen Krankenversicherungen	<b>R0280</b>	0
Nichtlebensversicherungen außer Krankenversicherungen	<b>R0290</b>	0
nach Art der Nichtlebensversicherung betriebenen Krankenversicherungen	<b>R0300</b>	0
Lebensversicherungen und nach Art der Lebensversicherung betriebenen Krankenversicherungen außer Krankenversicherungen und fonds- und indexgebundenen Versicherungen	<b>R0310</b>	0
nach Art der Lebensversicherung betriebenen Krankenversicherungen	<b>R0320</b>	0
Lebensversicherungen außer Krankenversicherungen und fonds- und indexgebundenen Versicherungen	<b>R0330</b>	0
Lebensversicherungen, fonds- und indexgebunden	<b>R0340</b>	0
Depotforderungen	<b>R0350</b>	
Forderungen gegenüber Versicherungen und Vermittlern	<b>R0360</b>	15.012
Forderungen gegenüber Rückversicherern	<b>R0370</b>	0
Forderungen (Handel, nicht Versicherung)	<b>R0380</b>	14.643
Eigene Anteile (direkt gehalten)	<b>R0390</b>	0
In Bezug auf Eigenmittelbestandteile fällige Beträge oder ursprünglich eingeforderte, aber noch nicht eingezahlte Mittel	<b>R0400</b>	0
Zahlungsmittel und Zahlungsmitteläquivalente	<b>R0410</b>	13.587
Sonstige nicht an anderer Stelle ausgewiesene Vermögenswerte	<b>R0420</b>	0
<b>Vermögenswerte insgesamt</b>	<b>R0500</b>	<b>12.296.872</b>

Werte in Tsd. €	Solvabilität-II- Wert	
<b>Verbindlichkeiten</b>		<b>C0010</b>
Versicherungstechnische Rückstellungen – Nichtlebensversicherung	<b>R0510</b>	44.739
Versicherungstechnische Rückstellungen – Nichtlebensversicherung (außer Krankenversicherung)	<b>R0520</b>	
Versicherungstechnische Rückstellungen als Ganzes berechnet	<b>R0530</b>	
Bester Schätzwert	<b>R0540</b>	
Risikomarge	<b>R0550</b>	
Versicherungstechnische Rückstellungen – Krankenversicherung (nach Art der Nichtlebensversicherung)	<b>R0560</b>	44.739
Versicherungstechnische Rückstellungen als Ganzes berechnet	<b>R0570</b>	
Bester Schätzwert	<b>R0580</b>	43.689
Risikomarge	<b>R0590</b>	1.050
Versicherungstechnische Rückstellungen – Lebensversicherung (außer fonds- und indexgebundenen Versicherungen)	<b>R0600</b>	10.677.016
Versicherungstechnische Rückstellungen – Krankenversicherung (nach Art der Lebensversicherung)	<b>R0610</b>	10.677.016
Versicherungstechnische Rückstellungen als Ganzes berechnet	<b>R0620</b>	
Bester Schätzwert	<b>R0630</b>	10.426.416
Risikomarge	<b>R0640</b>	250.599
Versicherungstechnische Rückstellungen – Lebensversicherung (außer Krankenversicherungen und fonds- und indexgebundenen Versicherungen)	<b>R0650</b>	
Versicherungstechnische Rückstellungen als Ganzes berechnet	<b>R0660</b>	
Bester Schätzwert	<b>R0670</b>	
Risikomarge	<b>R0680</b>	
Versicherungstechnische Rückstellungen – fonds- und indexgebundene Versicherungen	<b>R0690</b>	
Versicherungstechnische Rückstellungen als Ganzes berechnet	<b>R0700</b>	
Bester Schätzwert	<b>R0710</b>	
Risikomarge	<b>R0720</b>	
Eventualverbindlichkeiten	<b>R0740</b>	0
Andere Rückstellungen als versicherungstechnische Rückstellungen	<b>R0750</b>	36.023
Rentenzahlungsverpflichtungen	<b>R0760</b>	34.453
Depotverbindlichkeiten	<b>R0770</b>	0
Latente Steuerschulden	<b>R0780</b>	472.337
Derivate	<b>R0790</b>	34
Verbindlichkeiten gegenüber Kreditinstituten	<b>R0800</b>	
Finanzielle Verbindlichkeiten außer Verbindlichkeiten gegenüber Kreditinstituten	<b>R0810</b>	60
Verbindlichkeiten gegenüber Versicherungen und Vermittlern	<b>R0820</b>	10.585
Verbindlichkeiten gegenüber Rückversicherern	<b>R0830</b>	103
Verbindlichkeiten (Handel, nicht Versicherung)	<b>R0840</b>	15.767
Nachrangige Verbindlichkeiten	<b>R0850</b>	0
Nicht in den Basiseigenmitteln aufgeführte nachrangige Verbindlichkeiten	<b>R0860</b>	0
In den Basiseigenmitteln aufgeführte nachrangige Verbindlichkeiten	<b>R0870</b>	0
Sonstige nicht an anderer Stelle ausgewiesene Verbindlichkeiten	<b>R0880</b>	40
<b>Verbindlichkeiten insgesamt</b>	<b>R0900</b>	<b>11.291.156</b>
<b>Überschuss der Vermögenswerte über die Verbindlichkeiten</b>	<b>R1000</b>	<b>1.005.716</b>

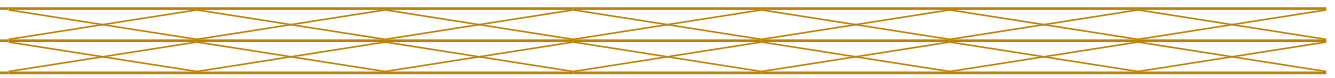
**S.05.01.02 – Prämien, Forderungen und Aufwendungen nach Geschäftsbereichen**

Werte in Tsd. €

		Krankheits- kosten- versicherung	Einkommens- ersatz- versicherung
		<b>C0010</b>	<b>C0020</b>
<b>Gebuchte Prämien</b>			
Brutto – Direktversicherungsgeschäft	<b>R0110</b>	190.418	
Brutto – in Rückdeckung übernommenes proportionales Geschäft	<b>R0120</b>	0	
Brutto – in Rückdeckung übernommenes nichtproportionales Geschäft	<b>R0130</b>		
Anteil der Rückversicherer	<b>R0140</b>	0	
Netto	<b>R0200</b>	190.418	
<b>Verdiente Prämien</b>			
Brutto – Direktversicherungsgeschäft	<b>R0210</b>	190.314	
Brutto – in Rückdeckung übernommenes proportionales Geschäft	<b>R0220</b>	0	
Brutto – in Rückdeckung übernommenes nichtproportionales Geschäft	<b>R0230</b>		
Anteil der Rückversicherer	<b>R0240</b>	0	
Netto	<b>R0300</b>	190.314	
<b>Aufwendungen für Versicherungsfälle</b>			
Brutto – Direktversicherungsgeschäft	<b>R0310</b>	159.788	
Brutto – in Rückdeckung übernommenes proportionales Geschäft	<b>R0320</b>	0	
Brutto – in Rückdeckung übernommenes nichtproportionales Geschäft	<b>R0330</b>		
Anteil der Rückversicherer	<b>R0340</b>	0	
Netto	<b>R0400</b>	159.788	
<b>Veränderung sonstiger versicherungstechnischer Rückstellungen</b>			
Brutto – Direktversicherungsgeschäft	<b>R0410</b>	0	
Brutto – in Rückdeckung übernommenes proportionales Geschäft	<b>R0420</b>	0	
Brutto – in Rückdeckung übernommenes nichtproportionales Geschäft	<b>R0430</b>		
Anteil der Rückversicherer	<b>R0440</b>	0	
Netto	<b>R0500</b>	0	
<b>Angefallene Aufwendungen</b>	<b>R0550</b>	<b>21.807</b>	
<b>Sonstige Aufwendungen</b>	<b>R1200</b>		
<b>Gesamtaufwendungen</b>	<b>R1300</b>		

**Geschäftsbereich für: Nichtlebensversicherungs- und Rückversicherungsverpflichtungen  
(Direktversicherungsgeschäft und in Rückdeckung übernommenes proportionales Geschäft)**

Arbeitsunfall- versicherung	Kraftfahrzeug- haftpflicht- versicherung	Sonstige Kraftfahrt- versicherung	See-, Luftfahrt- und Transport- versicherung	Feuer- und andere Sach- versicherungen	Allgemeine Haftpflicht- versicherung	Kredit- und Kautions- versicherung
<b>C0030</b>	<b>C0040</b>	<b>C0050</b>	<b>C0060</b>	<b>C0070</b>	<b>C0080</b>	<b>C0090</b>



**S.05.01.02 – Prämien, Forderungen und Aufwendungen nach Geschäftsbereichen**

Werte in Tsd. €		Rechtsschutz- versicherung
		<b>C0100</b>
<b>Gebuchte Prämien</b>		
Brutto – Direktversicherungsgeschäft	<b>R0110</b>	
Brutto – in Rückdeckung übernommenes proportionales Geschäft	<b>R0120</b>	
Brutto – in Rückdeckung übernommenes nichtproportionales Geschäft	<b>R0130</b>	<del>XXXX</del>
Anteil der Rückversicherer	<b>R0140</b>	
Netto	<b>R0200</b>	
<b>Verdiente Prämien</b>		
Brutto – Direktversicherungsgeschäft	<b>R0210</b>	
Brutto – in Rückdeckung übernommenes proportionales Geschäft	<b>R0220</b>	
Brutto – in Rückdeckung übernommenes nichtproportionales Geschäft	<b>R0230</b>	<del>XXXX</del>
Anteil der Rückversicherer	<b>R0240</b>	
Netto	<b>R0300</b>	
<b>Aufwendungen für Versicherungsfälle</b>		
Brutto – Direktversicherungsgeschäft	<b>R0310</b>	
Brutto – in Rückdeckung übernommenes proportionales Geschäft	<b>R0320</b>	
Brutto – in Rückdeckung übernommenes nichtproportionales Geschäft	<b>R0330</b>	<del>XXXX</del>
Anteil der Rückversicherer	<b>R0340</b>	
Netto	<b>R0400</b>	
<b>Veränderung sonstiger versicherungstechnischer Rückstellungen</b>		
Brutto – Direktversicherungsgeschäft	<b>R0410</b>	
Brutto – in Rückdeckung übernommenes proportionales Geschäft	<b>R0420</b>	
Brutto – in Rückdeckung übernommenes nichtproportionales Geschäft	<b>R0430</b>	<del>XXXX</del>
Anteil der Rückversicherer	<b>R0440</b>	
Netto	<b>R0500</b>	
<b>Angefallene Aufwendungen</b>	<b>R0550</b>	
<b>Sonstige Aufwendungen</b>	<b>R1200</b>	<del>XXXX</del>
<b>Gesamtaufwendungen</b>	<b>R1300</b>	<del>XXXX</del>



Geschäftsbereich für: Nichtlebensversicherungs- und Rückversicherungsverpflichtungen (Direktversicherungsgeschäft und in Rückdeckung übernommenes proportionales Geschäft)		Geschäftsbereich für: in Rückdeckung übernommenes nichtproportionales Geschäft				Gesamt
Beistand	Verschiedene finanzielle Verluste	Krankheit	Unfall	See, Luftfahrt und Transport	Sach	
C0110	C0120	C0130	C0140	C0150	C0160	C0200
						190.418
						0
						0
						190.418
						190.314
						0
						0
						190.314
						159.788
						0
						0
						159.788
						0
						0
						0
						0
						<b>21.807</b>
						<b>450</b>
						<b>22.256</b>

**S.05.01.02 – Prämien, Forderungen und Aufwendungen nach Geschäftsbereichen**

Werte in Tsd. €

		Kranken- versicherung	Versicherung mit Überschuss- beteiligung
		<b>C0210</b>	<b>C0220</b>
<b>Gebuchte Prämien</b>			
Brutto	<b>R1410</b>	1.468.150	
Anteil der Rückversicherer	<b>R1420</b>	0	
Netto	<b>R1500</b>	1.468.150	
<b>Verdiente Prämien</b>			
Brutto	<b>R1510</b>	1.467.712	
Anteil der Rückversicherer	<b>R1520</b>	0	
Netto	<b>R1600</b>	1.467.712	
<b>Aufwendungen für Versicherungsfälle</b>			
Brutto	<b>R1610</b>	1.020.643	
Anteil der Rückversicherer	<b>R1620</b>	0	
Netto	<b>R1700</b>	1.020.643	
<b>Veränderung sonstiger versicherungstechnischer Rückstellungen</b>			
Brutto - Direktes Geschäft und übernommene Rückversicherung	<b>R1710</b>	-462.100	
Anteil der Rückversicherer	<b>R1720</b>	0	
Netto	<b>R1800</b>	-462.100	
<b>Angefallene Aufwendungen</b>	<b>R1900</b>	<b>178.090</b>	
<b>Sonstige Aufwendungen</b>	<b>R2500</b>		
<b>Gesamtaufwendungen</b>	<b>R2600</b>		

Geschäftsbereich für: Lebensversicherungsverpflichtungen				Lebensrückversicherungs- verpflichtungen		Gesamt
Index- und fondsgebundene Versicherung	Sonstige Lebens- versicherung	Renten aus Nichtlebens- versicherungs- verträgen und im Zusammenhang mit Kranken- versicherungs- verpflichtungen	Renten aus Nicht- lebensversicherungs- verträgen und im Zusammenhang mit anderen Versicherungs- verpflichtungen (mit Ausnahme von Krankenversicherungs- verpflichtungen)	Krankenrück- versicherung	Lebensrück- versicherung	
C0230	C0240	C0250	C0260	C0270	C0280	C0300
						1.468.150
						0
						1.468.150
						1.467.712
						0
						1.467.712
						1.020.643
						0
						1.020.643
						-462.100
						0
						-462.100
						<b>178.090</b>
						<b>3.469</b>
						<b>181.558</b>

**S.05.02.01 – Prämien, Forderungen und Aufwendungen nach Ländern**

Werte in Tsd. €	Herkunftsland	
		<b>C0010</b>
	<b>R0010</b>	<del>          </del>
		<b>C0080</b>
<b>Gebuchte Prämien</b>		
Brutto – Direktversicherungsgeschäft	<b>R0110</b>	190.418
Brutto – in Rückdeckung übernommenes proportionales Geschäft	<b>R0120</b>	
Brutto – in Rückdeckung übernommenes nichtproportionales Geschäft	<b>R0130</b>	
Anteil der Rückversicherer	<b>R0140</b>	
Netto	<b>R0200</b>	190.418
<b>Verdiente Prämien</b>		
Brutto – Direktversicherungsgeschäft	<b>R0210</b>	190.314
Brutto – in Rückdeckung übernommenes proportionales Geschäft	<b>R0220</b>	
Brutto – in Rückdeckung übernommenes nichtproportionales Geschäft	<b>R0230</b>	
Anteil der Rückversicherer	<b>R0240</b>	
Netto	<b>R0300</b>	190.314
<b>Aufwendungen für Versicherungsfälle</b>		
Brutto – Direktversicherungsgeschäft	<b>R0310</b>	159.788
Brutto – in Rückdeckung übernommenes proportionales Geschäft	<b>R0320</b>	
Brutto – in Rückdeckung übernommenes nichtproportionales Geschäft	<b>R0330</b>	
Anteil der Rückversicherer	<b>R0340</b>	
Netto	<b>R0400</b>	159.788
<b>Veränderung sonstiger versicherungstechnischer Rückstellungen</b>		
Brutto – Direktversicherungsgeschäft	<b>R0410</b>	0
Brutto – in Rückdeckung übernommenes proportionales Geschäft	<b>R0420</b>	
Brutto – in Rückdeckung übernommenes nichtproportionales Geschäft	<b>R0430</b>	
Anteil der Rückversicherer	<b>R0440</b>	
Netto	<b>R0500</b>	0
<b>Angefallene Aufwendungen</b>	<b>R0550</b>	<b>21.807</b>
<b>Sonstige Aufwendungen</b>	<b>R1200</b>	<del>          </del>
<b>Gesamtaufwendungen</b>	<b>R1300</b>	<del>          </del>

Fünf wichtigste Länder (nach gebuchten Bruttoprämien) – Nichtlebensversicherungsverpflichtungen					Gesamt – fünf wichtigste Länder und Herkunftsland
C0020	C0030	C0040	C0050	C0060	C0070
C0090	C0100	C0110	C0120	C0130	C0140
					190.418
					190.418
					190.314
					190.314
					159.788
					159.788
					0
					0
					<b>21.807</b>
					<b>450</b>
					<b>22.256</b>

**S.05.02.01 – Prämien, Forderungen und Aufwendungen nach Ländern**

Werte in Tsd. €	Herkunftsland	
		<b>C0150</b>
	<b>R1400</b>	<del>          </del>
		<b>C0220</b>
<b>Gebuchte Prämien</b>		
Brutto	<b>R1410</b>	1.468.150
Anteil der Rückversicherer	<b>R1420</b>	
Netto	<b>R1500</b>	1.468.150
<b>Verdiente Prämien</b>		
Brutto	<b>R1510</b>	1.467.712
Anteil der Rückversicherer	<b>R1520</b>	
Netto	<b>R1600</b>	1.467.712
<b>Aufwendungen für Versicherungsfälle</b>		
Brutto	<b>R1610</b>	1.020.643
Anteil der Rückversicherer	<b>R1620</b>	
Netto	<b>R1700</b>	1.020.643
<b>Veränderung sonstiger versicherungstechnischer Rückstellungen</b>		
Brutto	<b>R1710</b>	-462.100
Anteil der Rückversicherer	<b>R1720</b>	
Netto	<b>R1800</b>	-462.100
<b>Angefallene Aufwendungen</b>	<b>R1900</b>	<b>178.090</b>
<b>Sonstige Aufwendungen</b>	<b>R2500</b>	<del>          </del>
<b>Gesamtaufwendungen</b>	<b>R2600</b>	<del>          </del>

Fünf wichtigste Länder (nach gebuchten Bruttoprämien) – Lebensversicherungsverpflichtungen					Gesamt – fünf wichtigste Länder und Herkunftsland
C0160	C0170	C0180	C0190	C0200	C0210
C0230	C0240	C0250	C0260	C0270	C0280
					1.468.150
					1.468.150
					1.467.712
					1.467.712
					1.020.643
					1.020.643
					-462.100
					-462.100
					<b>178.090</b>
					<b>3.469</b>
					<b>181.558</b>

**S.12.01.02 – Versicherungstechnische Rückstellungen in der Lebensversicherung und in der nach Art der Lebensversicherung betriebenen Krankenversicherung**

Werte in Tsd. €	Versicherung mit Überschussbeteiligung	Index- und fondsgebundene Versicherung			
			Verträge ohne Optionen und Garantien	Verträge mit Optionen oder Garantien	
	C0020	C0030	C0040	C0050	
<b>Versicherungstechnische Rückstellungen als Ganzes berechnet</b>	<b>R0010</b>				
Gesamthöhe der einforderbaren Beträge aus Rückversicherungsverträgen/gegenüber Zweckgesellschaften und Finanzrückversicherungen nach der Anpassung für erwartete Verluste aufgrund von Gegenparteiausfällen bei versicherungstechnischen Rückstellungen als Ganzes berechnet	<b>R0020</b>				
<b>Versicherungstechnische Rückstellungen berechnet als Summe aus bestem Schätzwert und Risikomarge</b>					
<b>Bester Schätzwert</b>					
<b>Bester Schätzwert (brutto)</b>	<b>R0030</b>				
Gesamthöhe der einforderbaren Beträge aus Rückversicherungsverträgen/gegenüber Zweckgesellschaften und Finanzrückversicherungen nach der Anpassung für erwartete Verluste aufgrund von Gegenparteiausfällen	<b>R0080</b>				
Bester Schätzwert abzüglich der einforderbaren Beträge aus Rückversicherungsverträgen/gegenüber Zweckgesellschaften und Finanzrückversicherungen – gesamt	<b>R0090</b>				
<b>Risikomarge</b>	<b>R0100</b>				
<b>Betrag bei Anwendung der Übergangsmaßnahme bei versicherungstechnischen Rückstellungen</b>					
Versicherungstechnische Rückstellungen als Ganzes berechnet	<b>R0110</b>				
Bester Schätzwert	<b>R0120</b>				
Risikomarge	<b>R0130</b>				
<b>Versicherungstechnische Rückstellungen – gesamt</b>	<b>R0200</b>				



Sonstige Lebensversicherung			Renten aus Nichtlebensversicherungsverträgen und im Zusammenhang mit anderen Versicherungsverpflichtungen (mit Ausnahme von Krankenversicherungsverpflichtungen)	In Rückdeckung übernommenes Geschäft	Gesamt (Lebensversicherung außer Krankenversicherung, einschl. fondsgebundenes Geschäft)
Verträge ohne Optionen und Garantien		Verträge mit Optionen oder Garantien			
C0060	C0070	C0080	C0090	C0100	C0150

### S.12.01.02 – Versicherungstechnische Rückstellungen in der Lebensversicherung und in der nach Art der Lebensversicherung betriebenen Krankenversicherung

Werte in Tsd. €

#### Versicherungstechnische Rückstellungen als Ganzes berechnet **R0010**

Gesamthöhe der einforderbaren Beträge aus Rückversicherungsverträgen/gegenüber Zweckgesellschaften und Finanzrückversicherungen nach der Anpassung für erwartete Verluste aufgrund von Gegenparteiausfällen bei versicherungstechnischen Rückstellungen als Ganzes berechnet **R0020**

#### Versicherungstechnische Rückstellungen berechnet als Summe aus bestem Schätzwert und Risikomarge **Bester Schätzwert**

#### Bester Schätzwert (brutto) **R0030**

Gesamthöhe der einforderbaren Beträge aus Rückversicherungsverträgen/gegenüber Zweckgesellschaften und Finanzrückversicherungen nach der Anpassung für erwartete Verluste aufgrund von Gegenparteiausfällen **R0080**

Bester Schätzwert abzüglich der einforderbaren Beträge aus Rückversicherungsverträgen/gegenüber Zweckgesellschaften und Finanzrückversicherungen – gesamt **R0090**

#### Risikomarge **R0100**

#### Betrag bei Anwendung der Übergangsmaßnahme bei versicherungstechnischen Rückstellungen

Versicherungstechnische Rückstellungen als Ganzes berechnet **R0110**

Bester Schätzwert **R0120**

Risikomarge **R0130**

#### Versicherungstechnische Rückstellungen – gesamt **R0200**

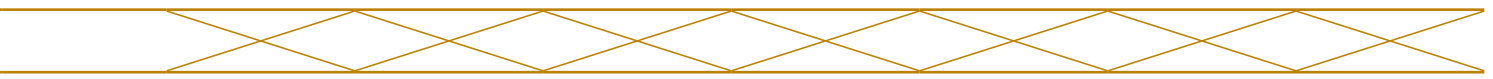
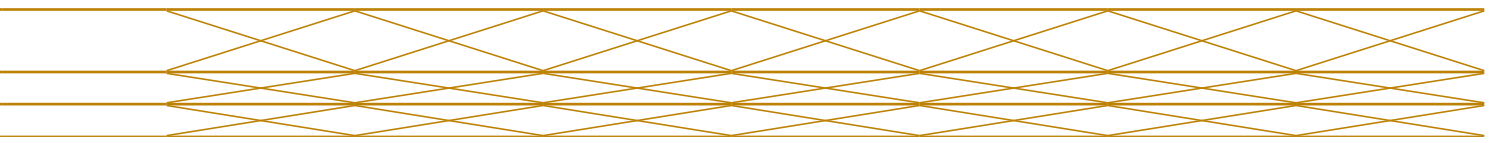


**S.17.01.02 – Versicherungstechnische Rückstellungen – Nichtlebensversicherung**

Werte in Tsd. €			
		Krankheits- kosten- versicherung	Einkommens- ersatz- versicherung
		<b>C0020</b>	<b>C0030</b>
<b>Versicherungstechnische Rückstellungen als Ganzes berechnet</b>	<b>R0010</b>		
Gesamthöhe der einforderbaren Beträge aus Rückversicherungsverträgen/ gegenüber Zweckgesellschaften und Finanzrückversicherungen nach der Anpassung für erwartete Verluste aufgrund von Gegenparteiausfällen bei versicherungstechnischen Rückstellungen als Ganzes berechnet	<b>R0050</b>		
<b>Versicherungstechnische Rückstellungen berechnet als Summe aus bestem Schätzwert und Risikomarge</b>			
<b>Bester Schätzwert</b>			
Prämienrückstellungen			
Brutto	<b>R0060</b>	-5.328	
Gesamthöhe der einforderbaren Beträge aus Rückversicherungen/gegenüber Zweckgesellschaften und Finanzrückversicherungen nach der Anpassung für erwartete Verluste aufgrund von Gegenparteiausfällen	<b>R0140</b>	0	
Bester Schätzwert (netto) für Prämienrückstellungen	<b>R0150</b>	-5.328	
<b>Schadenrückstellungen</b>			
Brutto	<b>R0160</b>	49.016	
Gesamthöhe der einforderbaren Beträge aus Rückversicherungen/gegenüber Zweckgesellschaften und Finanzrückversicherungen nach der Anpassung für erwartete Verluste aufgrund von Gegenparteiausfällen	<b>R0240</b>	0	
Bester Schätzwert (netto) für Schadenrückstellungen	<b>R0250</b>	49.016	
<b>Bester Schätzwert gesamt – brutto</b>	<b>R0260</b>	<b>43.689</b>	
<b>Bester Schätzwert gesamt – netto</b>	<b>R0270</b>	<b>43.689</b>	
<b>Risikomarge</b>	<b>R0280</b>	<b>1.050</b>	
<b>Betrag bei Anwendung der Übergangsmaßnahme bei versicherungstechnischen Rückstellungen</b>			
Versicherungstechnische Rückstellungen als Ganzes berechnet	<b>R0290</b>		
Bester Schätzwert	<b>R0300</b>		
Risikomarge	<b>R0310</b>		
<b>Versicherungstechnische Rückstellungen – gesamt</b>			
Versicherungstechnische Rückstellungen – gesamt	<b>R0320</b>	44.739	
Einforderbare Beträge aus Rückversicherungen/gegenüber Zweckgesellschaften und Finanzrückversicherungen nach der Anpassung für erwartete Verluste aufgrund von Gegenparteiausfällen – gesamt	<b>R0330</b>	0	
Versicherungstechnische Rückstellungen abzüglich der einforderbaren Beträge aus Rückversicherungen/gegenüber Zweckgesellschaften und Finanzrückversicherungen – gesamt	<b>R0340</b>	44.739	

**Direktversicherungsgeschäft und in Rückdeckung übernommenes proportionales Geschäft**

Arbeitsunfall- versicherung	Kraftfahrzeug- haftpflicht- versicherung	Sonstige Kraftfahrt- versicherung	See-, Luftfahrt- und Transport- versicherung	Feuer- und andere Sach- versicherungen	Allgemeine Haftpflicht- versicherung	Kredit- und Kautions- versicherung
<b>C0040</b>	<b>C0050</b>	<b>C0060</b>	<b>C0070</b>	<b>C0080</b>	<b>C0090</b>	<b>C0100</b>



**S.17.01.02 – Versicherungstechnische Rückstellungen – Nichtlebensversicherung**

Werte in Tsd. €		Rechtsschutz- versicherung	Beistand
		C0110	C0120
<b>Versicherungstechnische Rückstellungen als Ganzes berechnet</b>	<b>R0010</b>		
Gesamthöhe der einforderbaren Beträge aus Rückversicherungsverträgen/ gegenüber Zweckgesellschaften und Finanzrückversicherungen nach der Anpassung für erwartete Verluste aufgrund von Gegenparteiausfällen bei versicherungstechnischen Rückstellungen als Ganzes berechnet	<b>R0050</b>		
<b>Versicherungstechnische Rückstellungen berechnet als Summe aus bestem Schätzwert und Risikomarge</b>			
<b>Bester Schätzwert</b>			
Prämienrückstellungen			
Brutto	<b>R0060</b>		
Gesamthöhe der einforderbaren Beträge aus Rückversicherungen/gegenüber Zweckgesellschaften und Finanzrückversicherungen nach der Anpassung für erwartete Verluste aufgrund von Gegenparteiausfällen	<b>R0140</b>		
Bester Schätzwert (netto) für Prämienrückstellungen	<b>R0150</b>		
<b>Schadenrückstellungen</b>			
Brutto	<b>R0160</b>		
Gesamthöhe der einforderbaren Beträge aus Rückversicherungen/gegenüber Zweckgesellschaften und Finanzrückversicherungen nach der Anpassung für erwartete Verluste aufgrund von Gegenparteiausfällen	<b>R0240</b>		
Bester Schätzwert (netto) für Schadenrückstellungen	<b>R0250</b>		
<b>Bester Schätzwert gesamt – brutto</b>	<b>R0260</b>		
<b>Bester Schätzwert gesamt – netto</b>	<b>R0270</b>		
<b>Risikomarge</b>	<b>R0280</b>		
<b>Betrag bei Anwendung der Übergangsmaßnahme bei versicherungstechnischen Rückstellungen</b>			
Versicherungstechnische Rückstellungen als Ganzes berechnet	<b>R0290</b>		
Bester Schätzwert	<b>R0300</b>		
Risikomarge	<b>R0310</b>		
<b>Versicherungstechnische Rückstellungen – gesamt</b>			
Versicherungstechnische Rückstellungen – gesamt	<b>R0320</b>		
Einforderbare Beträge aus Rückversicherungen/gegenüber Zweckgesellschaften und Finanzrückversicherungen nach der Anpassung für erwartete Verluste aufgrund von Gegenparteiausfällen – gesamt	<b>R0330</b>		
Versicherungstechnische Rückstellungen abzüglich der einforderbaren Beträge aus Rückversicherungen/gegenüber Zweckgesellschaften und Finanzrückversicherungen – gesamt	<b>R0340</b>		

Direktversicherungsgeschäft und in Rückdeckung übernommenes proportionales Geschäft	In Rückdeckung übernommenes nichtproportionales Geschäft				Nichtlebens- versicherungs- verpflichtungen gesamt
Verschiedene finanzielle Verluste	Nichtpropor- tionale Kranken- rückversicherung	Nichtpropor- tionale Unfall- rückversicherung	Nichtpropor- tionale See-, Luftfahrt- und Transport- rückversicherung	Nichtpropor- tionale Sach- rückversicherung	
C0130	C0140	C0150	C0160	C0170	C0180
					-5.328
					0
					-5.328
					49.016
					0
					<b>49.016</b>
					<b>43.689</b>
					<b>43.689</b>
					<b>1.050</b>
					44.739
					0
					44.739

**S.19.01.21 – Ansprüche aus Nichtlebensversicherungen****Nichtlebensversicherungsgeschäft gesamt**Schadenjahr/Zeichnungsjahr **Z0020** Accident year [AY]**Bezahlte Bruttoschäden (nicht kumuliert)  
(absoluter Betrag)**

Jahr		0	1	2	3	4	5	6
		C0010	C0020	C0030	C0040	C0050	C0060	C0070
<b>Vor</b>	<b>R0100</b>							
<b>N-9</b>	<b>R0160</b>	0	0	0	0	0	0	0
<b>N-8</b>	<b>R0170</b>	0	0	0	0	0	0	0
<b>N-7</b>	<b>R0180</b>	0	0	0	0	0	0	0
<b>N-6</b>	<b>R0190</b>	0	0	0	0	0	0	0
<b>N-5</b>	<b>R0200</b>	0	0	0	0	0	0	
<b>N-4</b>	<b>R0210</b>	89.858	28.540	307	80	19		
<b>N-3</b>	<b>R0220</b>	91.403	32.185	572	85			
<b>N-2</b>	<b>R0230</b>	100.861	30.175	400				
<b>N-1</b>	<b>R0240</b>	104.886	31.643					
<b>N</b>	<b>R0250</b>	106.537						

**Beste Schätzwert (brutto) für nicht abgezinste Schadenrückstellungen  
(absoluter Betrag)**

Jahr		0	1	2	3	4	5	6
		C0200	C0210	C0220	C0230	C0240	C0250	C0260
<b>Vor</b>	<b>R0100</b>							
<b>N-9</b>	<b>R0160</b>	0	0	0	0	0	0	0
<b>N-8</b>	<b>R0170</b>	0	0	0	0	0	0	0
<b>N-7</b>	<b>R0180</b>	0	0	0	0	0	0	0
<b>N-6</b>	<b>R0190</b>	0	0	0	0	0	0	0
<b>N-5</b>	<b>R0200</b>	0	0	0	0	0	0	
<b>N-4</b>	<b>R0210</b>	0	0	40	0	0		
<b>N-3</b>	<b>R0220</b>	0	275	158	0			
<b>N-2</b>	<b>R0230</b>	32.164	923	0				
<b>N-1</b>	<b>R0240</b>	42.757	1.688					
<b>N</b>	<b>R0250</b>	47.328						



Entwicklungsjahr				
	7	8	9	10 & +
	C0080	C0090	C0100	C0110
	<del>0</del>	<del>0</del>	<del>0</del>	0
	0	0	0	
	0	0		
	0			

		im laufenden Jahr	Summe der Jahre (kumuliert)
		C0170	C0180
R0100		0	0
R0160		0	0
R0170		0	0
R0180		0	0
R0190		0	0
R0200		0	0
R0210		19	118.803
R0220		85	124.246
R0230		400	131.436
R0240		31.643	136.528
R0250		106.537	106.537
<b>Gesamt</b>	<b>R0260</b>	<b>138.684</b>	<b>617.550</b>

Entwicklungsjahr				
	7	8	9	10 & +
	C0270	C0280	C0290	C0300
	<del>0</del>	<del>0</del>	<del>0</del>	0
	0	0	0	
	0	0		
	0			

		Jahresende (abgezinste Daten)
		C0360
R0100		0
R0160		0
R0170		0
R0180		0
R0190		0
R0200		0
R0210		0
R0220		0
R0230		0
R0240		1.688
R0250		47.328
<b>Gesamt</b>	<b>R0260</b>	<b>49.016</b>

**S.23.01.01 – Eigenmittel****Werte in Tsd. €****Basiseigenmittel vor Abzug von Beteiligungen an anderen Finanzbranchen im Sinne von Artikel 68 der Delegierten Verordnung (EU) 2015/35**

- Grundkapital (ohne Abzug eigener Anteile)
- Auf Grundkapital entfallendes Emissionsagio
- Gründungsstock, Mitgliederbeiträge oder entsprechender Basiseigenmittelbestandteil bei Versicherungsvereinen auf Gegenseitigkeit und diesen ähnlichen Unternehmen
- Nachrangige Mitgliederkonten von Versicherungsvereinen auf Gegenseitigkeit
- Überschussfonds
- Vorzugsaktien
- Auf Vorzugsaktien entfallendes Emissionsagio

**Ausgleichsrücklage**

- Nachrangige Verbindlichkeiten
- Betrag in Höhe des Werts der latenten Netto-Steueransprüche
- Sonstige, oben nicht aufgeführte Eigenmittelbestandteile, die von der Aufsichtsbehörde als Basiseigenmittel genehmigt wurden

**Im Jahresabschluss ausgewiesene Eigenmittel, die nicht in die Ausgleichsrücklage eingehen und die die Kriterien für die Einstufung als Solvabilität-II-Eigenmittel nicht erfüllen**

- Im Jahresabschluss ausgewiesene Eigenmittel, die nicht in die Ausgleichsrücklage eingehen und die die Kriterien für die Einstufung als Solvabilität-II-Eigenmittel nicht erfüllen

**Abzüge**

- Abzug für Beteiligungen an Finanz- und Kreditinstituten

**Gesamtbetrag der Basiseigenmittel nach Abzügen****Ergänzende Eigenmittel**

- Nicht eingezahltes und nicht eingefordertes Grundkapital, das auf Verlangen eingefordert werden kann
- Gründungsstock, Mitgliederbeiträge oder entsprechender Basiseigenmittelbestandteil bei Versicherungsvereinen auf Gegenseitigkeit und diesen ähnlichen Unternehmen, die nicht eingezahlt und nicht eingefordert wurden, aber auf Verlangen eingefordert werden können
- Nicht eingezahlte und nicht eingeforderte Vorzugsaktien, die auf Verlangen eingefordert werden können
- Eine rechtsverbindliche Verpflichtung, auf Verlangen nachrangige Verbindlichkeiten zu zeichnen und zu begleichen
- Kreditbriefe und Garantien gemäß Artikel 96 Absatz 2 der Richtlinie 2009/138/EG
- Andere Kreditbriefe und Garantien als solche nach Artikel 96 Absatz 2 der Richtlinie 2009/138/EG
- Aufforderungen an die Mitglieder zur Nachzahlung gemäß Artikel 96 Absatz 3 Unterabsatz 1 der Richtlinie 2009/138/EG
- Aufforderungen an die Mitglieder zur Nachzahlung – andere als solche gemäß Artikel 96 Absatz 3 Unterabsatz 1 der Richtlinie 2009/138/EG
- Sonstige ergänzende Eigenmittel

**Ergänzende Eigenmittel gesamt****Zur Verfügung stehende und anrechnungsfähige Eigenmittel**

- Gesamtbetrag der zur Erfüllung der SCR zur Verfügung stehenden Eigenmittel
- Gesamtbetrag der zur Erfüllung der MCR zur Verfügung stehenden Eigenmittel
- Gesamtbetrag der zur Erfüllung der SCR anrechnungsfähigen Eigenmittel
- Gesamtbetrag der zur Erfüllung der MCR anrechnungsfähigen Eigenmittel

**SCR****MCR****Verhältnis von anrechnungsfähigen Eigenmitteln zur SCR****Verhältnis von anrechnungsfähigen Eigenmitteln zur MCR****Ausgleichsrücklage**

- Überschuss der Vermögenswerte über die Verbindlichkeiten
- Eigene Anteile (direkt und indirekt gehalten)
- Vorhersehbare Dividenden, Ausschüttungen und Entgelte
- Sonstige Basiseigenmittelbestandteile
- Anpassung für gebundene Eigenmittelbestandteile in Matching-Adjustment-Portfolios und Sonderverbänden

**Ausgleichsrücklage****Erwartete Gewinne**

- Bei künftigen Prämien einkalkulierter erwarteter Gewinn (EPIFP) – Lebensversicherung
- Bei künftigen Prämien einkalkulierter erwarteter Gewinn (EPIFP) – Nichtlebensversicherung

**Gesamtbetrag des bei künftigen Prämien einkalkulierten erwarteten Gewinns (EPIFP)**



### S.25.01.21 – Solvenzkapitalanforderung – für Unternehmen, die die Standardformel verwenden

Werte in Tsd. €		Brutto- Solvenzkapital- anforderung	Verein- fachungen	USP
		C0110	C0120	C0090
Marktrisiko	R0010	780.229		
Gegenparteausfallrisiko	R0020	24.613		
Lebensversicherungstechnisches Risiko	R0030			
Krankenversicherungstechnisches Risiko	R0040	339.632		
Nichtlebensversicherungstechnisches Risiko	R0050			
Diversifikation	R0060	-211.206		
Risiko immaterieller Vermögenswerte	R0070	0		
<b>Basissolvvenzkapitalanforderung</b>	<b>R0100</b>	<b>933.269</b>		
<b>Berechnung der Solvenzkapitalanforderung</b>		<b>C0100</b>		
Operationelles Risiko	R0130	64.398		
Verlustausgleichsfähigkeit der versicherungstechnischen Rückstellungen	R0140	-686.443		
Verlustausgleichsfähigkeit der latenten Steuern	R0150	-102.486		
Kapitalanforderung für Geschäfte nach Artikel 4 der Richtlinie 2003/41/EG	R0160			
<b>Solvvenzkapitalanforderung ohne Kapitalaufschlag</b>	<b>R0200</b>	<b>208.738</b>		
Kapitalaufschlag bereits festgesetzt	R0210			
<b>Solvvenzkapitalanforderung</b>	<b>R0220</b>	<b>208.738</b>		
<b>Weitere Angaben zur SCR</b>				
Kapitalanforderung für das durationsbasierte Untermodul Aktienrisiko	R0400			
Gesamtbetrag der fiktiven Solvenzkapitalanforderung für den übrigen Teil	R0410			
Gesamtbetrag der fiktiven Solvenzkapitalanforderungen für Sonderverbände	R0420			
Gesamtbetrag der fiktiven Solvenzkapitalanforderungen für Matching-Adjustment-Portfolios	R0430			
Diversifikationseffekte aufgrund der Aggregation der fiktiven Solvenzkapitalanforderung für Sonderverbände nach Artikel 304	R0440			

### S.28.01.01 – Mindestkapitalanforderung – nur Lebensversicherungs- oder nur Nichtlebensversicherungs- oder Rückversicherungstätigkeit

<b>Bestandteil der linearen Formel für Nichtlebensversicherung- und Rückversicherungsverpflichtungen</b>			
			<b>C0010</b>
MCR <sub>NL</sub> -Ergebnis	<b>R0010</b>	11.120	
<b>Werte in Tsd. €</b>		<b>Bester Schätzwert (nach Abzug der Rückversicherung/ Zweckgesellschaft) und versicherungstech- nische Rückstellungen als Ganzes berechnet</b>	<b>Gebuchte Prämien (nach Abzug der Rückversicherung) in den letzten zwölf Monaten</b>
			<b>C0020</b>
			<b>C0030</b>
Krankheitskostenversicherung und proportionale Rückversicherung	<b>R0020</b>	43.689	192.905
Einkommensersatzversicherung und proportionale Rückversicherung	<b>R0030</b>		
Arbeitsunfallversicherung und proportionale Rückversicherung	<b>R0040</b>		
Kraftfahrzeughaftpflichtversicherung und proportionale Rückversicherung	<b>R0050</b>		
Sonstige Kraftfahrtversicherung und proportionale Rückversicherung	<b>R0060</b>		
See-, Luftfahrt- und Transportversicherung und proportionale Rückversicherung	<b>R0070</b>		
Feuer- und andere Sachversicherungen und proportionale Rückversicherung	<b>R0080</b>		
Allgemeine Haftpflichtversicherung und proportionale Rückversicherung	<b>R0090</b>		
Kredit- und Kautionsversicherung und proportionale Rückversicherung	<b>R0100</b>		
Rechtsschutzversicherung und proportionale Rückversicherung	<b>R0110</b>		
Beistand und proportionale Rückversicherung	<b>R0120</b>		
Versicherung gegen verschiedene finanzielle Verluste und proportionale Rückversicherung	<b>R0130</b>		
Nichtproportionale Krankenrückversicherung	<b>R0140</b>		
Nichtproportionale Unfallrückversicherung	<b>R0150</b>		
Nichtproportionale See-, Luftfahrt- und Transportrückversicherung	<b>R0160</b>		
Nichtproportionale Sachrückversicherung	<b>R0170</b>		

<b>Bestandteil der linearen Formel für Lebensversicherung- und Rückversicherungsverpflichtungen</b>			
			<b>C0040</b>
MCR <sub>L</sub> -Ergebnis	<b>R0200</b>	209.797	
<b>Werte in Tsd. €</b>		<b>Bester Schätzwert (nach Abzug der Rückversicherung/ Zweckgesellschaft) und versicherungstech- nische Rückstellungen als Ganzes berechnet</b>	<b>Gesamtes Risiko- kapital (nach Abzug der Rückversicherung/ Zweckgesellschaft)</b>
			<b>C0050</b>
			<b>C0060</b>
Verpflichtungen mit Überschussbeteiligung – garantierte Leistungen	<b>R0210</b>	8.449.105	
Verpflichtungen mit Überschussbeteiligung – künftige Überschussbeteiligungen	<b>R0220</b>	1.977.312	
Verpflichtungen aus index- und fondsgebundenen Versicherungen	<b>R0230</b>		
Sonstige Verpflichtungen aus Lebens(rück)- und Kranken(rück)-versicherungen	<b>R0240</b>		
Gesamtes Risikokapital für alle Lebens(rück)versicherungsverpflichtungen	<b>R0250</b>		

<b>Berechnung des Gesamt-MCR</b>		
		<b>C0070</b>
Lineare MCR	<b>R0300</b>	220.917
SCR	<b>R0310</b>	208.738
MCR-Obergrenze	<b>R0320</b>	93.932
MCR-Untergrenze	<b>R0330</b>	52.184
Kombinierte MCR	<b>R0340</b>	93.932
Absolute Untergrenze der MCR	<b>R0350</b>	2.500
		<b>C0070</b>
<b>Mindestkapitalanforderung</b>	<b>R0400</b>	93.932

# Glossar

## **Angemessenheitsanalyse**

In der Angemessenheitsanalyse im Rahmen des ORSA wird untersucht, ob die Risikoeinschätzungen nach der Standardformel das unternehmensspezifische Risikoprofil angemessen abbilden. Die Analysen können dabei – je nach Abweichungspotential – sowohl quantitativ als auch qualitativ erfolgen.

## **Ausgleichsrücklage**

Auch als reconciliation reserve bezeichnet. In der Ausgleichsrücklage werden alle verbleibenden ökonomischen Eigenmittel erfasst, welche nicht bereits im Eigenkapital oder im  $\uparrow$ Überschussfonds enthalten sind. Im Wesentlichen sind hier die  $\uparrow$ stillen Reserven/Lasten enthalten, die sich aus der marktorientierten Bewertung nach Solvency II gegenüber der HGB-Bilanz ergeben.

## **Available Solvency Margin (ASM)**

Das ASM bezeichnet die anrechenbaren Eigenmittel. Diese bestehen aus Basiseigenmitteln und ergänzenden Eigenmitteln. Basiseigenmittel setzen sich aus dem Überschuss der Vermögenswerte über die Verbindlichkeiten und den nachrangigen Verbindlichkeiten zusammen. Ergänzende Eigenmittel sind Eigenmittel, die nicht zu den Basiseigenmitteln zählen und die zum Ausgleich von Verlusten eingefordert werden können. Ergänzende Eigenmittel müssen beantragt werden.

## **Best Estimate (BE)**

Auch als bester Schätzwert der Verpflichtungen bezeichnet. Bestandteil der versicherungstechnischen Rückstellungen. Der beste Schätzwert entspricht dem Erwartungswert der zukünftigen Cashflows unter Verwendung der risikofreien Zinsstrukturkurve.

## **Erwartungswert der Garantien (EWGar)**

Teil der versicherungstechnischen Rückstellungen in der Lebensversicherung. Es werden die erreichten Garantieleistungen (ohne  $\uparrow$ Wert der Optionen und Garantien) bewertet. Dabei wird nur der Bestand und nicht das Neugeschäft berücksichtigt. Bereits gutgeschriebene Überschüsse sind enthalten,  $\uparrow$ zukünftige Überschüsse hingegen nicht. Die Bewertung erfolgt, indem die zukünftigen Cashflows projiziert und anschließend mit der risikofreien Zinsstrukturkurve diskontiert werden.

## **Erwartungswertrückstellung (EWR)**

Teil der versicherungstechnischen Rückstellungen in der Krankenversicherung. Die Erwartungswertrückstellung besteht aus den neubewerteten HGB-Alterungsrückstellungen, den zukünftigen Überschussbeteiligungen sowie sonstigen versicherungstechnischen Rückstellungen. Sie wird mittels des  $\uparrow$ Inflationsneutralen Bewertungsverfahrens (INBV) bestimmt.

## **Forward Rates**

Auch Terminzinssatz genannt. Er bezeichnet einen Zinssatz, der für einen zukünftigen Zeitpunkt gilt. Dabei wird die Verzinsung von einem in der Zukunft liegenden Zeitpunkt t auf den Zeitpunkt t+1 betrachtet.

## **Fungibilität (Gruppe)**

Eine Eigenmittelkomponente einer Gesellschaft ist fungibel, wenn sie beliebige Verluste innerhalb der Gruppe decken kann, egal aus welcher Einheit die Verbindlichkeit resultiert. Fungible Eigenmittel sind nicht zweckgebunden.

## **Gesamtsolvabilitätsbedarf (GSB)**

Im Gegensatz zu den aufsichtsrechtlichen Kapitalanforderungen ( $\uparrow$ SCR) entspricht der GSB dem Bedarf an Kapital und anderen Mitteln, die ein Unternehmen nach eigener Auffassung einsetzen muss, um seine Risiken angemessen abzusichern.

## **Going-Concern-Reserve (Leben)**

Der Teil der zukünftigen Überschüsse, der unter Annahme des Fortführungsprinzips der Geschäftstätigkeit auf die zukünftigen Versicherungsnehmer übertragen wird.

## **Inflationsneutrales Bewertungsverfahren (INBV)**

Bewertungsverfahren zur Ermittlung der Solvenzkapitalanforderung für das versicherungstechnische Risiko Kranken nach Art der Leben. Das Verfahren wurde im Rahmen einer Arbeitsgruppe des Verbandes der privaten Krankenversicherer in Abstimmung mit der BaFin entwickelt und wird den Spezifika der deutschen Krankenversicherung (insbes. der Beitragsanpassungsklausel (BAP)) gerecht. Inflationsneutral bedeutet, dass zukünftig durch Inflation steigende Leistungen durch anzupassende steigende Prämien ausgeglichen und somit nicht berücksichtigt werden.

### **Kappung der Eigenmittel (Gruppe)**

Bei der Ermittlung des vorhandenen Risikokapitals erfolgt auf Gruppenebene eine Anpassung bei den beschränkt transferierbaren Eigenmitteln. Bei diesen können einige Bestandteile nicht als Eigenmittel angerechnet werden. Dazu zählen zum einen Eigenmittel, die ↗Minderheitenanteilen zuzurechnen sind. Zum anderen werden Eigenmittel aus ↗Überschussfonds und Schwankungsrückstellungen nicht vollumfänglich angerechnet, um zu vermeiden, dass Mittel, die einem bestimmten Kollektiv eines Tochterunternehmens gehören, zu Quersubventionen innerhalb der Gruppe herangezogen werden.

### **Latente Steuern**

Bei den latenten Steuern nach Solvency II handelt es sich um eine rechnerische Größe. Sie werden zum Ausgleich von temporären Differenzen zwischen den in der Steuerbilanz und der Solvabilitätsübersicht angesetzten Werten der Aktiva und Passiva gebildet. Dabei werden aktive und passive latente Steuern unterschieden:

Aktive latente Steuern sind Steueransprüche, die entstehen, wenn ein Ertrag in der Solvabilitätsübersicht später als in der Steuerbilanz oder ein Aufwand in der Solvabilitätsübersicht früher als in der Steuerbilanz berücksichtigt wird

Passive latente Steuern sind Steuerverbindlichkeiten, die entstehen, wenn ein Ertrag in der Solvabilitätsübersicht früher als in der Steuerbilanz oder ein Aufwand in der Solvabilitätsübersicht später als in der Steuerbilanz berücksichtigt wird

Die risikomindernde Wirkung des Bilanzpostens latente Steuern gemäß Solvabilität II beruht darauf, dass im Verlustfall passive latente Steuern möglicherweise gesenkt oder aktive latente Steuern erhöht werden können.

Die Berücksichtigung aktiver latenter Steuern setzt deren ↗Werthaltigkeit voraus.

### **Laufende Durchschnittsverzinsung nach Verbandsformel (GDV)**

Die laufende Durchschnittsverzinsung beinhaltet die laufenden Erträge aus Kapitalanlagen abzüglich der laufenden Aufwendungen für Kapitalanlagen und setzt diese ins Verhältnis zum mittleren Bestand der Kapitalanlagen am 1. Januar und 31. Dezember des jeweiligen Geschäftsjahres.

### **Line of Business (LoB)**

Als line of business werden unter Solvency II die Geschäftsfelder bezeichnet. Nach diesen müssen die versicherungstechnischen Verpflichtungen unterteilt werden.

### **Long-Term-Guarantee-Maßnahme (LTG-Maßnahme)**

Hierbei handelt es sich um Instrumente, die den Übergang von Solvency I auf Solvency II für langlaufende Versicherungsverpflichtungen erleichtern. Solche Maßnahmen sind die Matching-Anpassung an die maßgeblich risikofreie Zinskurve (für Deutschland nicht relevant), die ↗Volatilitätsanpassung und die Übergangmaßnahmen ↗Rückstellungstransitional und ↗Zinstransitional. Sämtliche Maßnahmen müssen vor Anwendung bei der BaFin beantragt werden.

### **Minderheitenanteil (Gruppe)**

Der Anteil, den der Mutterkonzern an dem Tochterunternehmen nicht hält.

### **Minimum Capital Requirement (MCR)**

Das MCR beschreibt die Mindestkapitalanforderung, die ein Unternehmen stellen muss, um über den Zeitraum eines Jahres mit einer Wahrscheinlichkeit von 85 Prozent alle Verpflichtungen aus der laufenden und der in den folgenden zwölf Monaten erwarteten Geschäftstätigkeit erfüllen zu können. Sinkt die Eigenmittelausstattung eines Unternehmens unter das ↗SCR oder sogar unter das MCR, führt dies zu Eingriffen der Aufsicht. Die Interventionsmöglichkeiten der Aufsichtsbehörden sind umso gravierender, je stärker das erforderliche Solvenzkapital unterschritten wird.

### **Nettoverzinsung**

Die Nettoverzinsung beinhaltet alle Erträge aus Kapitalanlagen abzüglich aller Aufwendungen für Kapitalanlagen und setzt diese ins Verhältnis zum mittleren Bestand der Kapitalanlagen am 1. Januar und dem 31. Dezember des jeweiligen Geschäftsjahres.

### **Reversestress**

Stresstests, bei denen diejenigen Szenarien identifiziert und analysiert werden, unter denen das Geschäftsmodell des Unternehmens nicht mehr tragfähig wäre. In der Regel werden die Szenarien gesucht, die zu einer Solvabilitätsquote gerade unter 100 Prozent führen.

### Risikomarge

Bestandteil der versicherungstechnischen Rückstellungen unter Solvency II. Die Risikomarge ist ein Zuschlag in Höhe der Kosten, die durch die Bereitstellung der zur Bedeckung der Risiken erforderlichen Eigenmittel verursacht werden (Kapitalkostenansatz). Anders formuliert ist die Risikomarge der Betrag, den man einem potentiellen Käufer des Versicherungsunternehmens zusätzlichen zu den versicherungstechnischen Verpflichtungen zahlen müsste, damit dieser auch die Kapitalkosten abdecken kann.

### Rückstellungstransitional

⚡LTG-Maßnahme für eine ab 1. Januar 2016 beginnende 16-jährige Übergangsfrist bis zur vollständigen Einhaltung der „harten“ Solvency-II-Anforderungen: Für Teilbestände, die vor 2016 abgeschlossen wurden, kann bei der Rückstellungsbewertung schrittweise (verteilt über 16 Jahre) ein Übergang von Solvency I (= HGB) zu Solvency II erfolgen. Dabei werden die nach Solvency II berechneten versicherungstechnischen Rückstellungen um den Differenzbetrag zur Solvency-I-Rückstellung reduziert. Dieser muss ab 2017 jedes Jahr um 1/16 abgebaut werden.

Die Rückstellungen sind somit in der Regel niedriger, die Eigenmittel höher.

### Signifikanz (auf aggregierter Ebene)

Im Rahmen der Ermittlung des ⚡Gesamtsolvabilitätsbedarfs wird geprüft, ob dieser signifikant vom ⚡SCR abweicht. Laut BaFin gilt eine Abweichung in diesem Zusammenhang bei einer Höhe von 10 Prozent als in der Regel signifikant und bei einer Höhe von 15 Prozent als unwiderlegbar signifikant. Sofern eine signifikante Abweichung nach oben vorliegt (d. h. GSB ist größer als SCR), werden alle weiteren Berechnungen im ORSA zu Stressen und Projektionen auf Basis des GSB durchgeführt. In allen anderen Fällen gilt die Einschätzung der Standardformel als angemessen und dient daher als Grundlage für alle weiteren Berechnungen.

### Signifikanz (auf Einzelrisikoebene)

Im Rahmen der ⚡Angemessenheitsanalyse werden all diejenigen Risiken quantitativ untersucht, deren Risikohöhe nach interner Einschätzung potentiell signifikant von der Risikohöhe nach Standardformel abweicht. Eine signifikante Abweichung in diesem Zusammenhang liegt vor, sofern die geschätzte Divergenz über der unternehmensspezifischen Wesentlichkeitsgrenze liegt (1 Prozent der Bruttobeiträge) und gleichzeitig eine Veränderung des ⚡SCR von mindestens fünf Prozent zu erwarten ist.

### Solvency Capital Requirement (SCR)

Das SCR beschreibt die Solvenzkapitalanforderung, die ein Unternehmen stellen muss, um über den Zeitraum eines Jahres mit einer Wahrscheinlichkeit von 99,5 Prozent alle Verpflichtungen aus der laufenden und der in den folgenden zwölf Monaten erwarteten Geschäftstätigkeit erfüllen zu können.

### Stille Reserven Aktiva

Als aktive stille Reserve wird die positive Differenz zwischen der marktwertorientierten Bewertung nach Solvency II und der HGB-Bilanzierung auf der Aktivseite bezeichnet.

### Stille Reserven Passiva

Als passive stille Reserve oder auch stille Last wird die positive Differenz zwischen der marktwertorientierten Bewertung nach Solvency II und der HGB-Bilanzierung auf der Passivseite bezeichnet.

### Tieringklassen

Qualitätsklassen zur Einteilung der verfügbaren Eigenmittel, die die Anrechenbarkeit verschiedener Eigenmittelarten regelt.

Tieringklasse 1: Basiseigenmittel, die die Merkmale der „ständigen Verfügbarkeit“ und der „Nachrangigkeit“ aufweisen (z. B. Gesellschaftskapital, Überschussfonds, Ausgleichsreserve)

Tieringklasse 2: Eigenmittel, die das Merkmal der „ständigen Verfügbarkeit“ nur weitgehend erfüllen (z. B. nachrangige Verbindlichkeiten, ergänzende Eigenmittel)

Tieringklasse 3: Eigenmittel, die nicht der Tieringklasse 1 oder 2 zugeordnet werden können

### Transferierbarkeit (Gruppe)

Transferierbarkeit bedeutet, dass Eigenmittel innerhalb der Gruppe von einer Gesellschaft auf eine andere Gesellschaft übertragen werden können, d. h. Eigenmittel physisch einer anderen Gesellschaft zur Verfügung gestellt werden. Der Transfer führt zur Erhöhung bzw. Reduktion der Eigenmittel der jeweiligen Solo-Gesellschaft, ohne dass sich die Gruppeneigenmittel ändern. Transaktionszeit und -kosten können die Transferierbarkeit wesentlich einschränken.

### Überschussfonds (Kranken)

Der Überschussfonds bezeichnet akkumulierte Gewinne, die noch nicht zur Ausschüttung an die Versicherungsnehmer und Anspruchsberechtigten deklariert wurden. Er bildet einen Bestandteil der Eigenmittel nach Solvency II. Hierbei werden in der Krankenversicherung 80 Prozent des nicht festgelegten Teils der



Rückstellung für Beitragsrückerstattung (RfB) unter Solvency II als Eigenmittel anerkannt.

### **Überschussfonds (Leben)**

Der Überschussfonds bezeichnet akkumulierte Gewinne, die noch nicht zur Ausschüttung an die Versicherungsnehmer und Anspruchsberechtigten deklariert wurden. Er bildet einen Bestandteil der Eigenmittel nach Solvency II. Der eigenmittelfähige Teil des Überschussfonds in der Lebensversicherung ergibt sich aus dem Barwert der zum Stichtag der Berechnung vorhandenen nicht-festgelegten handelsrechtlichen Rückstellung für Beitragsrückerstattung (RfB), deren Mittel tatsächlich zur Deckung von Verlusten zur Verfügung stehen. Hintergrund für die Eigenmittelfähigkeit von Teilen der handelsrechtlichen RfB ist, dass diese Teile unter den in § 140 VAG genannten Voraussetzungen in Ausnahmefällen und mit Zustimmung der Aufsichtsbehörde im Interesse der Versicherten herangezogen werden können.

### **Ultimate Forward Rate (UFR)**

Langfristig gültiger Zinssatz („Zielzinssatz“) in Höhe von 4,2 Prozent. Er ergibt sich aus der Summe des langfristigen Wirtschaftswachstumsziels (2,2 Prozent) und des langfristigen Inflationsziels der EZB (2 Prozent) im Euroraum.

### **Volatility Adjustment (VA)**

Auch Volatilitätsanpassung genannt. Das VA ist eine der  $\mathcal{A}$ LTG-Maßnahmen und dient der Abfederung von Verwerfungen am Kapitalmarkt, die durch übermäßige Spreads verursacht werden.

Es entspricht einer Parallelverschiebung der Zinskurve im liquiden Bereich (20 Jahre). Die Höhe leitet sich aus dem Unterschied zwischen risikofreien Zinsen und den um Ausfall bereinigten Zinsen auf Staats- und Unternehmensanleihen (Referenzportfolio) ab.

### **Wert der Optionen und Garantien**

Auch VN-Optionen und Finanzgarantien. Die Versicherungsnehmer haben in der Regel vertraglich die Optionen auf Rückkauf und Kapitalwahl (bei Rentenversicherungen), daneben sind feste Leistungen unabhängig von der künftigen Kapitalmarktentwicklung garantiert. Mit dem Wert der Optionen und Garantien werden die möglichen Kosten bestimmt, die in einem unsicheren zukünftigen Marktumfeld (mögliche Abweichung vom im Mittel erwarteten Best-Estimate-Pfad) aufgrund der Nichterwirtschaftung der Garantiezinsen oder verändertem Versicherungsverhalten durch das Versicherungsunternehmen zu tragen sind.

### **Werthaltigkeitsnachweis**

Nachweis zur Ansetzbarkeit von aktiven  $\mathcal{A}$ latenten Steuern. Diese dürfen nur gebildet werden, sofern die angenommene Verrechnung mit zukünftigen Gewinnen oder der angenommene Verlustvortrag realistisch erscheinen und dies gegenüber der Aufsicht auch nachgewiesen werden kann.

### **Wesentlichkeit**

Der Begriff „wesentlich“ im Zusammenhang mit Risiken wird synonym zu „materiell“ verwendet. Risiken werden als wesentlich angesehen, sobald ihre Höhe über einem Prozent der Bruttobeiträge zum aktuellen Stichtag des jeweiligen Unternehmens liegt.

In das Risk Ranking finden alle wesentlichen Risiken und alle Risiken, die knapp unter dieser Wesentlichkeitsgrenze liegen, Eingang. Auf diese Weise werden auch Risiken, die möglicherweise in der Zukunft ansteigen, berücksichtigt.

### **Zukünftige Überschussbeteiligung (ZÜB)**

Die ZÜB ist Teil der versicherungstechnischen Rückstellungen. Durch diese werden die zukünftigen Anteile der Versicherungsnehmer an den Überschüssen in die Projektion der Zahlungsströme miteinbezogen. Die ZÜB hat zudem eine risikomindernde Wirkung, da bei den Schockereignissen der SCR-Berechnung angenommen werden darf, dass die Überschüsse in diesem Fall abgesenkt bzw. geringere Überschüsse entstehen würden. Der Versicherungsnehmer trägt also einen Teil des Risikos.

## Abkürzungsverzeichnis

ASM	Available Solvency Margin
AUZ-Verfahren	aktuarielles Unternehmenszins-Verfahren
BaFin	Bundesanstalt für Finanzdienstleistungsaufsicht
BLBV	Bayerische Landesbrandversicherung AG
DVO	Durchführungsverordnung
GDV	Gesamtverband der Deutschen Versicherungswirtschaft
HGB	Handelsgesetzbuch
IKS	Internes Kontrollsystem
KV	Krankenversicherung
MCR	Minimum Capital Requirement
nAd	nach Art der
ORSA	Own Risk and Solvency Assessment
RfB	Rückstellung für Beitragsrückerstattung
SCR	Solvency Capital Requirement
VKB	Versicherungskammer Bayern Versicherungsanstalt des öffentlichen Rechts
VMF	Versicherungsmathematische Funktion
ZIKS	Zentrales-Internes-Kontroll-System

# Impressum

**Herausgeber**

Konzern Versicherungskammer  
Maximilianstraße 53, 80530 München  
Telefon (0 89) 21 60-0  
service@vkb.de  
www.vkb.de

**Verantwortlich für Inhalt und Redaktion**

Konzernrisikocontrolling

**Gestaltung/Produktion**

wirDesign Berlin Braunschweig

**Konzern Versicherungskammer**

Maximilianstraße 53 | 80530 München

Telefon (0 89) 21 60-0 | Telefax (0 89) 21 60-27 14

service@vkb.de | [www.vkb.de](http://www.vkb.de)